

Conceituação

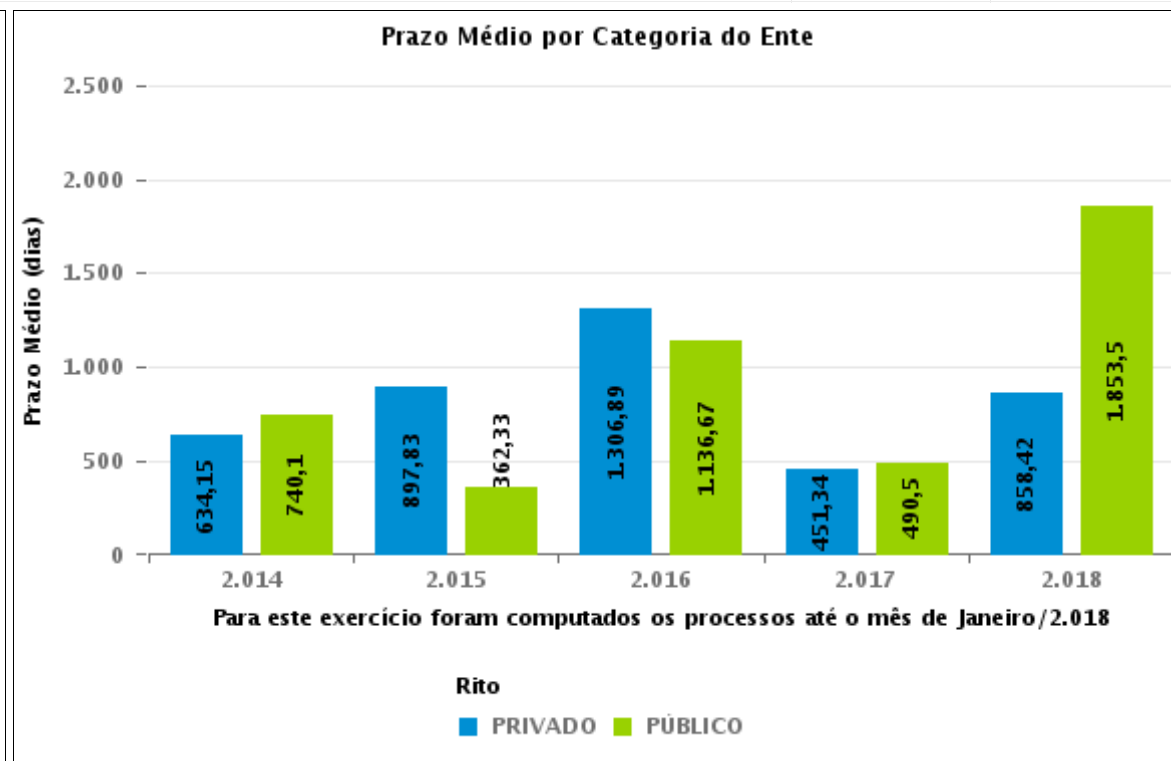
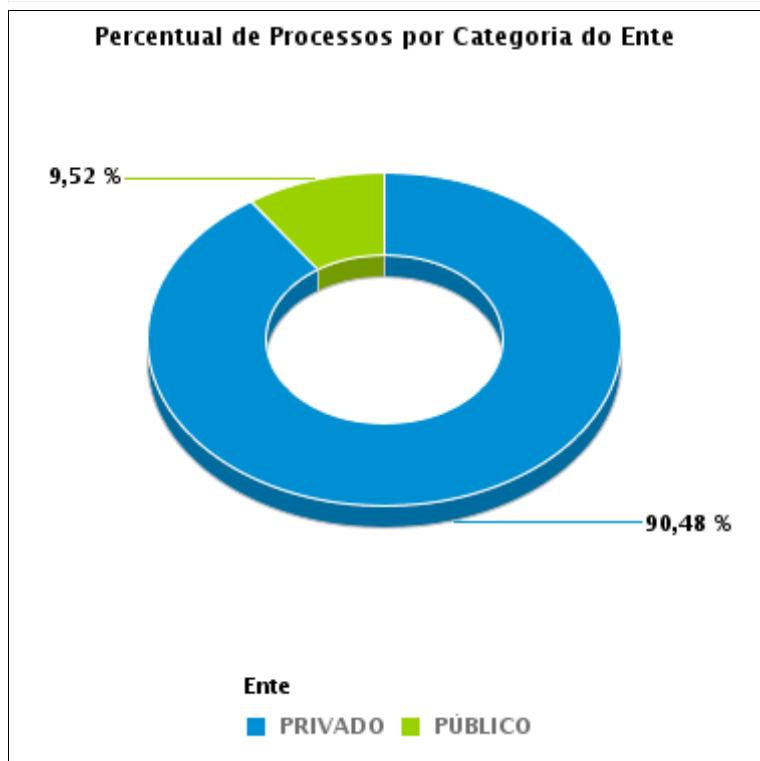
Tema	Prazos Processuais
Relatórios	Evolução Histórica Comparativo por VT Comparativo por Grupo Por Grupo Por VT Por Processo
Resumo	Apresenta o prazo médio entre o início e o encerramento da execução.
Descrição	O prazo médio é obtido calculando-se a quantidade de dias decorridos desde o início ao fim da execução. Os dados são extraídos baseando-se nos itens do e-Gestão: 275 e 90275 - Do início da execução até a sua extinção - ente privado; 277 e 90277 - Do início da execução até a sua extinção - ente público;
Origem da informação	e-Gestão
Critérios e transformações	Coletado do e-Gestão, consolidado, otimizado e classificado para análise.
Análises possíveis	Prazo médio entre o início e o encerramento da execução, detalhado de forma geral, por grupo, por VT e por processo.



EVOLUÇÃO HISTÓRICA DOS PRAZOS PROCESSUAIS ENTRE O INÍCIO E O ENCERRAMENTO DA EXECUÇÃO - 2ª VARA DO TRABALHO DE GOIÂNIA

Data de encerramento da execução entre 1/1/2018 e 31/1/2018 23:59:59

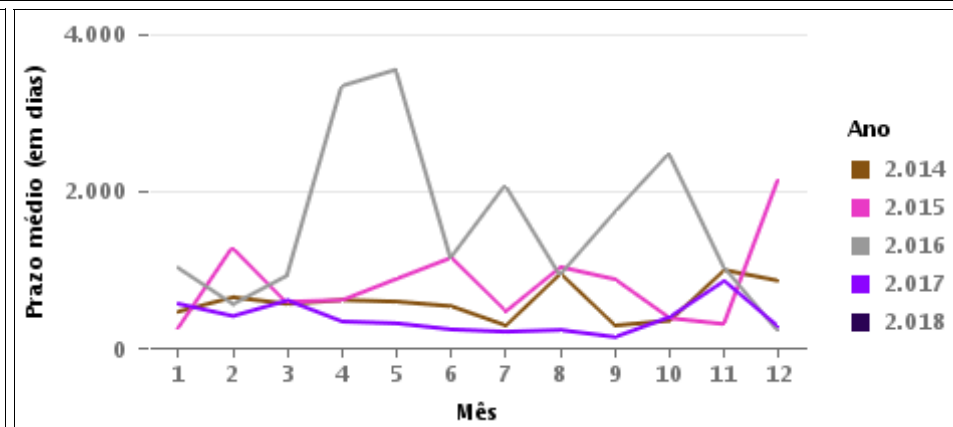
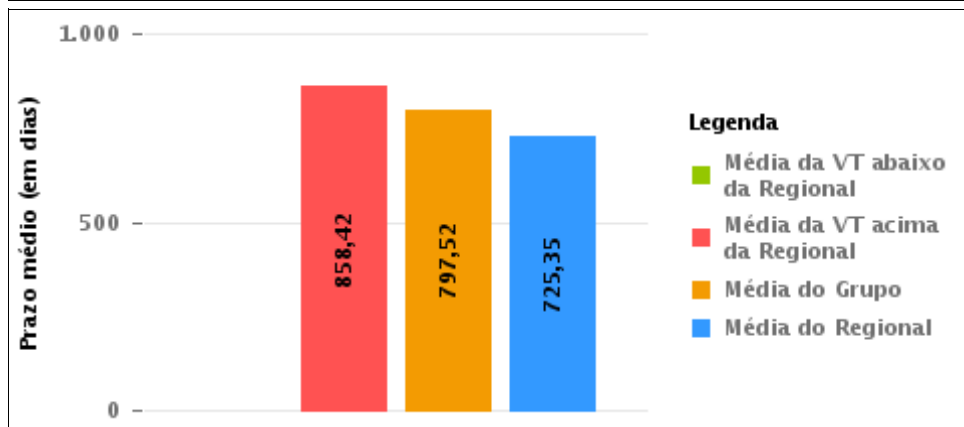
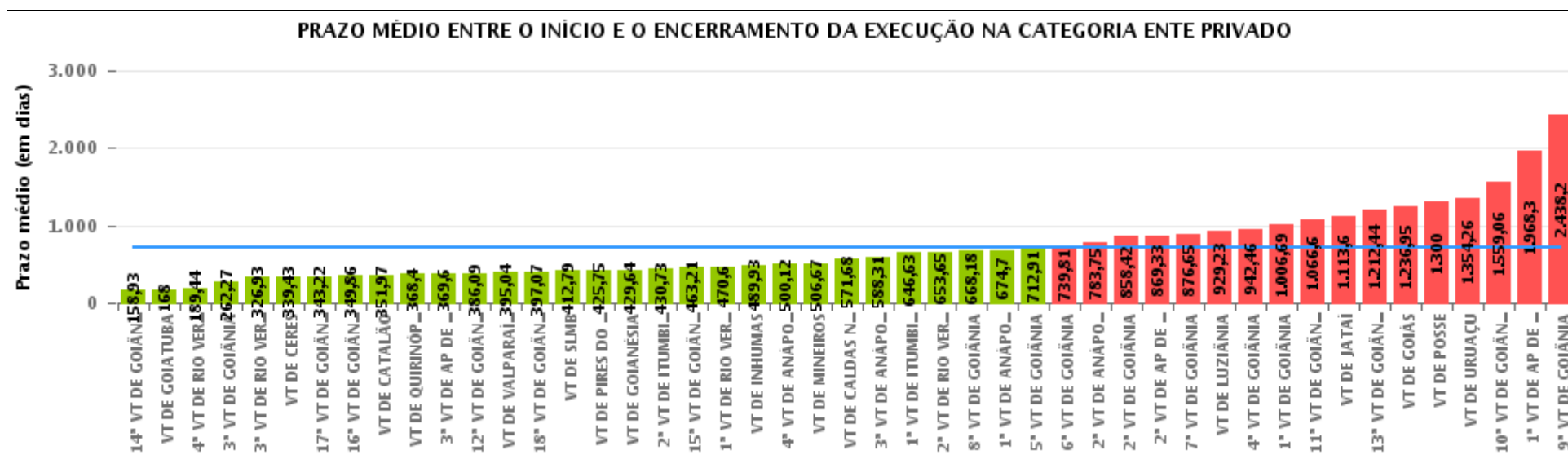
Categoria de Ente	Qtd	Prazo Médio
PRIVADO	19	858,42
PÚBLICO	2	1.853,5
Total/Média	21	953,19





COMPARATIVO DO PRAZO MÉDIO ENTRE O INÍCIO E O ENCERRAMENTO DA EXECUÇÃO - 2ª VARA DO TRABALHO DE GOIÂNIA

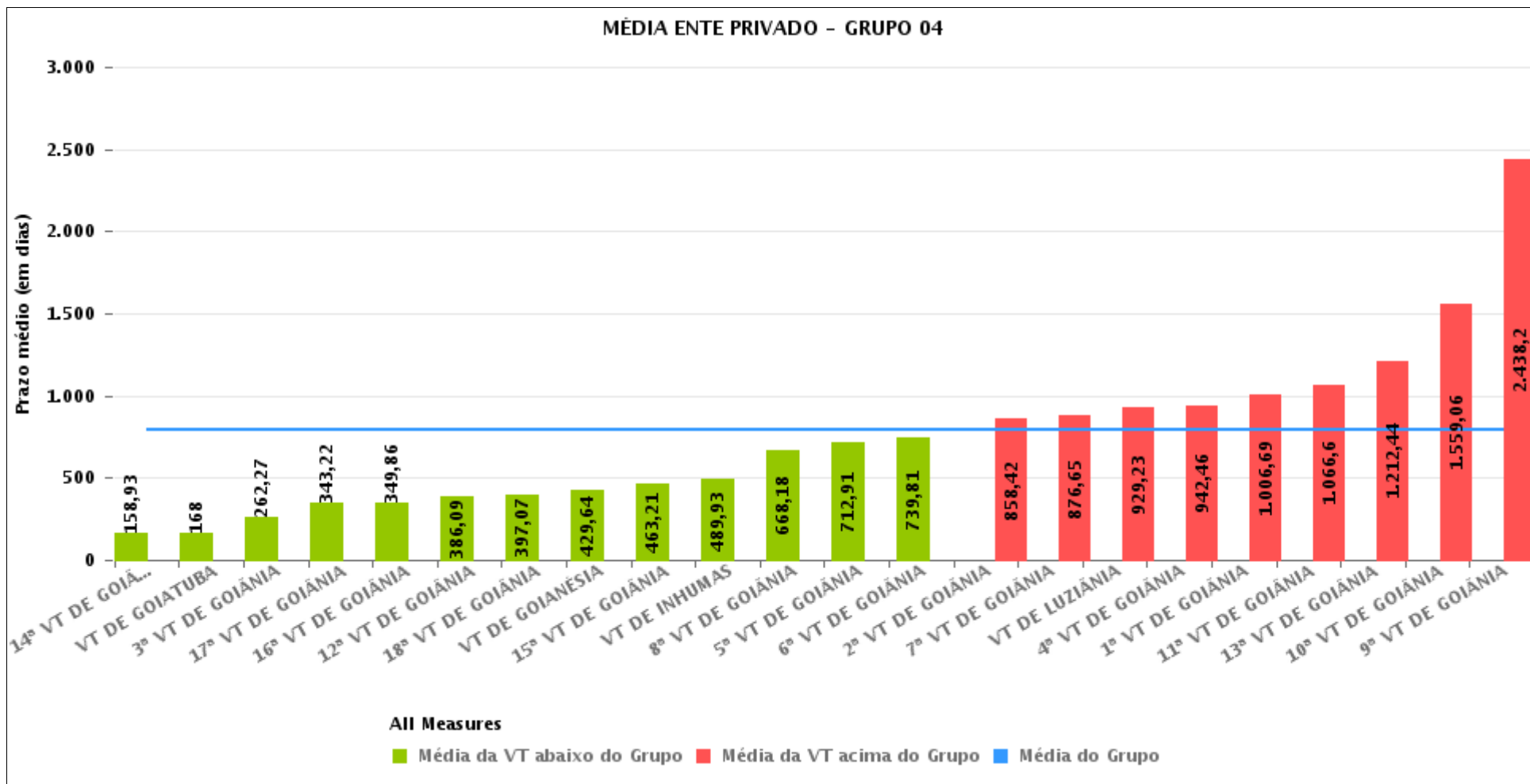
Data de encerramento da execução entre 1/1/2018 e 31/1/2018 23:59:59





COMPARATIVO DO PRAZO MÉDIO ENTRE O INÍCIO E O ENCERRAMENTO DA EXECUÇÃO ENTRE AS VARAS DO GRUPO

Data de encerramento da execução entre 1/1/2018 e 31/1/2018 23:59:59





PRAZO MÉDIO ENTRE O INÍCIO E O ENCERRAMENTO DA EXECUÇÃO POR GRUPO

Data de encerramento da execução entre 1/1/2018 e 31/1/2018 23:59:59

Categoria do Ente	Grupo	Qtd. Processos	Prazo Médio (dias)	Ranking
PRIVADO	GRUPO 05	116	594,17	1°
	GRUPO 03	344	600,99	2°
	GRUPO 04	661	797,52	3°
	GRUPO 01	24	1.154,29	4°

Legenda:	# Grupo 03 – De 1501 a 2000	# Grupo 04 – De 2001 a 2500	# Grupo 05 – Maior que 2500
# Grupo 01 – Até 1000 VT de Posse VT de Pires do Rio	VT de Ceres 1ª VT de Anápolis 2ª VT de Anápolis 3ª VT de Anápolis 4ª VT de Anápolis	VT de Goiatuba VT de Goianésia 1ª VT de Goiânia 2ª VT de Goiânia 3ª VT de Goiânia 4ª VT de Goiânia 5ª VT de Goiânia 6ª VT de Goiânia 7ª VT de Goiânia 8ª VT de Goiânia 9ª VT de Goiânia 10ª VT de Goiânia 11ª VT de Goiânia 12ª VT de Goiânia 13ª VT de Goiânia 14ª VT de Goiânia 15ª VT de Goiânia 16ª VT de Goiânia 17ª VT de Goiânia 18ª VT de Goiânia VT de Inhumas VT de Luziânia	VT de Catalão VT de Uruaçu VT de Valparaíso de Goiás
# Grupo 02 – De 1001 a 1500 VT de Formosa	1ª VT de Aparecida de Goiânia 2ª VT de Aparecida de Goiânia 3ª VT de Aparecida de Goiânia VT de Caldas Novas 1ª VT de Itumbiara 2ª VT de Itumbiara VT de Goiás VT de Jataí VT de Mineiros VT de Quirinópolis 1ª VT de Rio Verde 2ª VT de Rio Verde 3ª VT de Rio Verde 4ª VT de Rio Verde VT de São Luis de Montes Belos		



PRAZO MÉDIO ENTRE O INÍCIO E O ENCERRAMENTO DA EXECUÇÃO DE TODAS AS VARAS DO TRABALHO

Data de encerramento da execução entre 1/1/2018 e 31/1/2018 23:59:59

ENTE PRIVADO

Qtd. Processos	Prazo Médio (dias)
1.145	725,35

Vara do Trabalho	Qtd Processos	Prazo Médio	Ranking
14ª VARA DO TRABALHO DE GOIÂNIA	14	158,93	1º
VARA DO TRABALHO DE GOIATUBA	6	168	2º
4ª VARA DO TRABALHO DE RIO VERDE	32	189,44	3º
3ª VARA DO TRABALHO DE GOIÂNIA	26	262,27	4º
3ª VARA DO TRABALHO DE RIO VERDE	15	326,93	5º
VARA DO TRABALHO DE CERES	23	339,43	6º
17ª VARA DO TRABALHO DE GOIÂNIA	23	343,22	7º
16ª VARA DO TRABALHO DE GOIÂNIA	22	349,86	8º
VARA DO TRABALHO DE CATALÃO	65	351,97	9º
VARA DO TRABALHO DE QUIRINÓPOLIS	15	368,4	10º
3ª VARA DO TRABALHO DE APARECIDA DE GOIÂNIA	5	369,6	11º
12ª VARA DO TRABALHO DE GOIÂNIA	23	386,09	12º
VARA DO TRABALHO DE VALPARAÍSO DE GOIÁS	24	395,04	13º
18ª VARA DO TRABALHO DE GOIÂNIA	43	397,07	14º
VARA DO TRABALHO DE SÃO LUIS DE MONTES BELOS	28	412,79	15º
VARA DO TRABALHO DE PIRES DO RIO	4	425,75	16º
VARA DO TRABALHO DE GOIANÉSIA	14	429,64	17º
2ª VARA DO TRABALHO DE ITUMBIARA	15	430,73	18º
15ª VARA DO TRABALHO DE GOIÂNIA	29	463,21	19º
1ª VARA DO TRABALHO DE RIO VERDE	30	470,6	20º
VARA DO TRABALHO DE INHUMAS	57	489,93	21º
4ª VARA DO TRABALHO DE ANÁPOLIS	17	500,12	22º
VARA DO TRABALHO DE MINEIROS	6	506,67	23º
VARA DO TRABALHO DE CALDAS NOVAS	22	571,68	24º
3ª VARA DO TRABALHO DE ANÁPOLIS	13	588,31	25º
1ª VARA DO TRABALHO DE ITUMBIARA	16	646,63	26º
2ª VARA DO TRABALHO DE RIO VERDE	20	653,65	27º



PRAZO MÉDIO ENTRE O INÍCIO E O ENCERRAMENTO DA EXECUÇÃO DE TODAS AS VARAS DO TRABALHO

ENTE PRIVADO

Qtd. Processos	Prazo Médio (dias)
1.145	725,35

Vara do Trabalho	Qtd Processos	Prazo Médio	Ranking
8ª VARA DO TRABALHO DE GOIÂNIA	28	668,18	28º
1ª VARA DO TRABALHO DE ANÁPOLIS	10	674,7	29º
5ª VARA DO TRABALHO DE GOIÂNIA	56	712,91	30º
6ª VARA DO TRABALHO DE GOIÂNIA	16	739,81	31º
2ª VARA DO TRABALHO DE ANÁPOLIS	24	783,75	32º
2ª VARA DO TRABALHO DE GOIÂNIA	19	858,42	33º
2ª VARA DO TRABALHO DE APARECIDA DE GOIÂNIA	9	869,33	34º
7ª VARA DO TRABALHO DE GOIÂNIA	17	876,65	35º
VARA DO TRABALHO DE LUZIÂNIA	44	929,23	36º
4ª VARA DO TRABALHO DE GOIÂNIA	48	942,46	37º
1ª VARA DO TRABALHO DE GOIÂNIA	13	1.006,69	38º
11ª VARA DO TRABALHO DE GOIÂNIA	47	1.066,6	39º
VARA DO TRABALHO DE JATAÍ	15	1.113,6	40º
13ª VARA DO TRABALHO DE GOIÂNIA	36	1.212,44	41º
VARA DO TRABALHO DE GOIÁS	19	1.236,95	42º
VARA DO TRABALHO DE POSSE	20	1.300	43º
VARA DO TRABALHO DE URUAÇU	27	1.354,26	44º
10ª VARA DO TRABALHO DE GOIÂNIA	70	1.559,06	45º
1ª VARA DO TRABALHO DE APARECIDA DE GOIÂNIA	10	1.968,3	46º
9ª VARA DO TRABALHO DE GOIÂNIA	10	2.438,2	47º



PRAZO MÉDIO ENTRE O INÍCIO E O ENCERRAMENTO DA EXECUÇÃO - 2ª VARA DO TRABALHO DE GOIÂNIA

Data de encerramento da execução entre 1/1/2018 e 31/1/2018 23:59:59

2ª VARA DO TRABALHO DE GOIÂNIA

ENTE PRIVADO

Qtd	Prazo Médio
19	858,42

Nr. Processo	Início	Homolog.	Prazo
RTOrd - 0010704-21.2015.5.18.0002	11/05/16	22/01/18	621
RTOrd - 0011123-07.2016.5.18.0002	13/02/17	12/01/18	333
RTOrd - 0011220-75.2014.5.18.0002	24/07/17	30/01/18	190
RTOrd - 0011260-57.2014.5.18.0002	11/01/17	15/01/18	369
RTOrd - 0011892-83.2014.5.18.0002	09/05/17	22/01/18	258
RTOrd - 0013500-29.2008.5.18.0002	27/01/16	26/01/18	730
RTSum - 0000156-05.2013.5.18.0002	29/05/13	22/01/18	1.699
RTSum - 0001289-19.2012.5.18.0002	28/11/12	22/01/18	1.881
RTSum - 0001352-44.2012.5.18.0002	16/05/13	22/01/18	1.712
RTSum - 0001467-65.2012.5.18.0002	01/07/13	22/01/18	1.666
RTSum - 0001593-18.2012.5.18.0002	21/06/13	22/01/18	1.676
RTSum - 0001651-21.2012.5.18.0002	20/03/13	22/01/18	1.769
RTSum - 0001729-15.2012.5.18.0002	10/01/14	22/01/18	1.473
RTSum - 0010412-65.2017.5.18.0002	31/08/17	30/01/18	152
RTSum - 0010680-22.2017.5.18.0002	07/07/17	16/01/18	193
RTSum - 0010762-87.2016.5.18.0002	26/05/17	15/01/18	234
RTSum - 0010812-50.2015.5.18.0002	18/10/16	11/01/18	450
RTSum - 0011199-65.2015.5.18.0002	07/03/16	25/01/18	689
RTSum - 0012052-40.2016.5.18.0002	15/06/17	16/01/18	215

Legenda:

- Início : data do início da liquidação

- Homolog : data da decisão homologatória dos cálculos

- Prazo: O prazo médio entre a data da decisão homologatória dos cálculos e a data do início da liquidação .