

## Conceituação

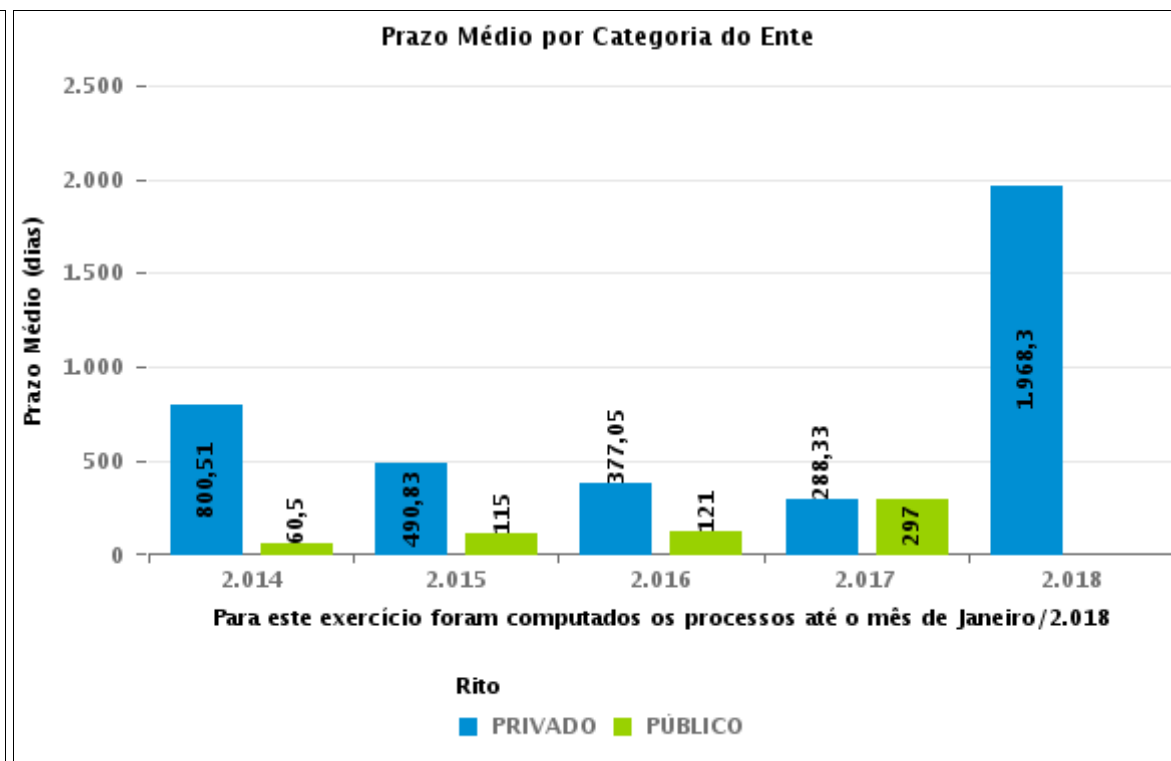
Tema	Prazos Processuais
<b>Relatórios</b>	Evolução Histórica Comparativo por VT Comparativo por Grupo Por Grupo Por VT Por Processo
<b>Resumo</b>	Apresenta o prazo médio entre o início e o encerramento da execução.
<b>Descrição</b>	O prazo médio é obtido calculando-se a quantidade de dias decorridos desde o início ao fim da execução. Os dados são extraídos baseando-se nos itens do e-Gestão:  275 e 90275 - Do início da execução até a sua extinção - ente privado;  277 e 90277 - Do início da execução até a sua extinção - ente público;
<b>Origem da informação</b>	e-Gestão
<b>Critérios e transformações</b>	Coletado do e-Gestão, consolidado, otimizado e classificado para análise.
<b>Análises possíveis</b>	Prazo médio entre o início e o encerramento da execução, detalhado de forma geral, por grupo, por VT e por processo.



## EVOLUÇÃO HISTÓRICA DOS PRAZOS PROCESSUAIS ENTRE O INÍCIO E O ENCERRAMENTO DA EXECUÇÃO - 1ª VARA DO TRABALHO DE APARECIDA DE GOIÂNIA

Data de encerramento da execução entre 1/1/2018 e 31/1/2018 23:59:59

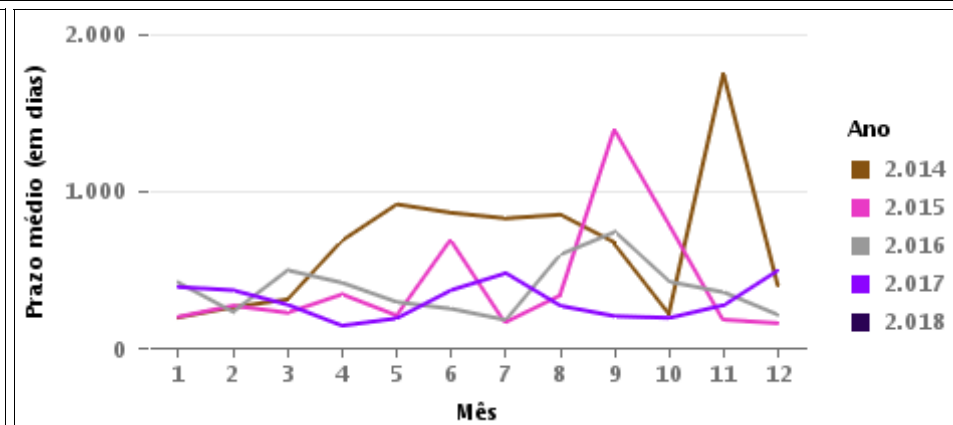
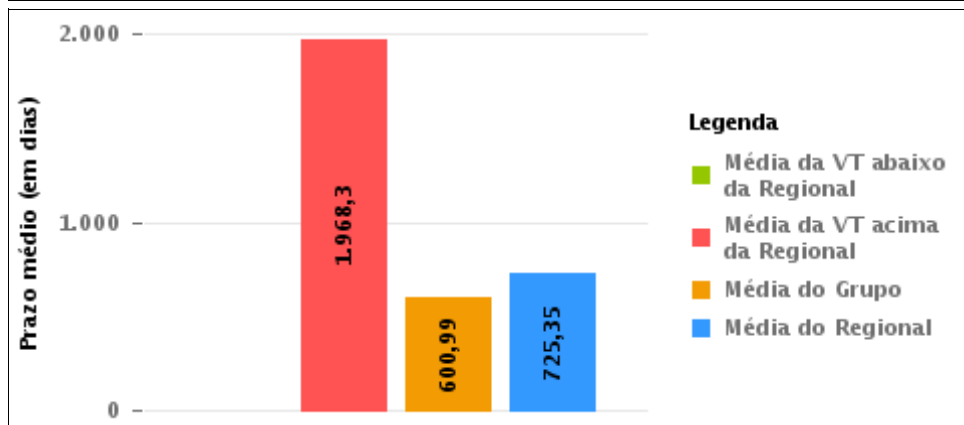
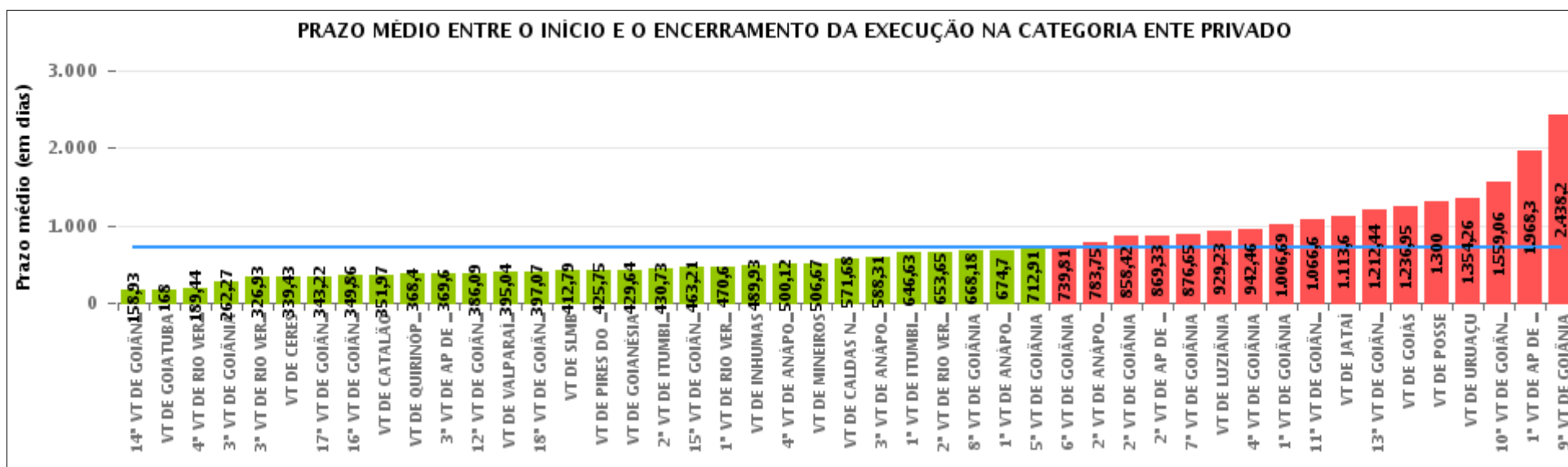
Categoria de Ente	Qtd	Prazo Médio
PRIVADO	10	1.968,3
<b>Total/Média</b>	<b>10</b>	<b>1.968,3</b>





## COMPARATIVO DO PRAZO MÉDIO ENTRE O INÍCIO E O ENCERRAMENTO DA EXECUÇÃO - 1ª VARA DO TRABALHO DE APARECIDA DE GOIÂNIA

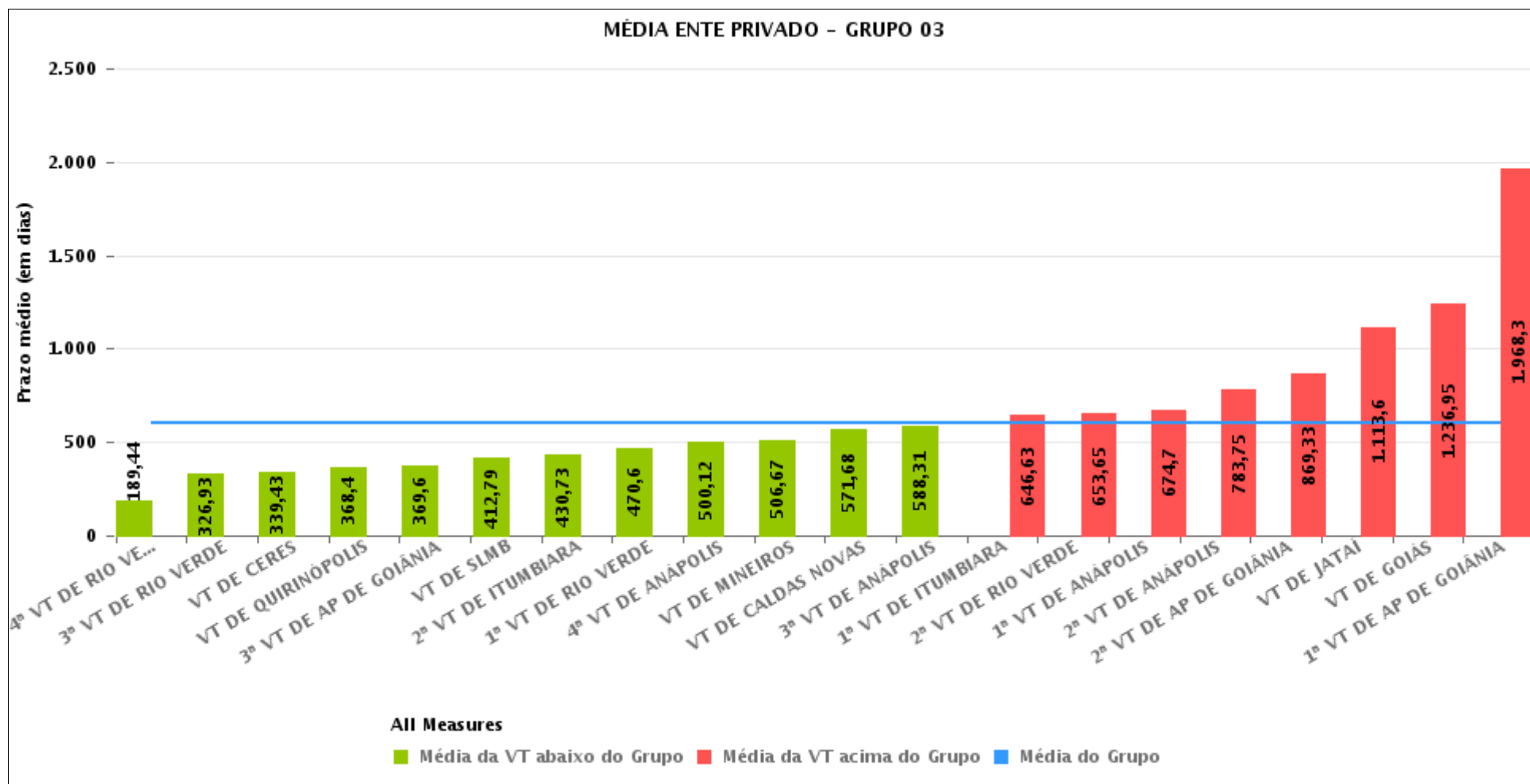
Data de encerramento da execução entre 1/1/2018 e 31/1/2018 23:59:59





## COMPARATIVO DO PRAZO MÉDIO ENTRE O INÍCIO E O ENCERRAMENTO DA EXECUÇÃO ENTRE AS VARAS DO GRUPO

Data de encerramento da execução entre 1/1/2018 e 31/1/2018 23:59:59





## PRAZO MÉDIO ENTRE O INÍCIO E O ENCERRAMENTO DA EXECUÇÃO POR GRUPO

Data de encerramento da execução entre 1/1/2018 e 31/1/2018 23:59:59

Categoria do Ente	Grupo	Qtd. Processos	Prazo Médio (dias)	Ranking
PRIVADO	GRUPO 05	116	594,17	1°
	GRUPO 03	344	600,99	2°
	GRUPO 04	661	797,52	3°
	GRUPO 01	24	1.154,29	4°

Legenda:	# Grupo 03 – De 1501 a 2000	# Grupo 04 – De 2001 a 2500	# Grupo 05 – Maior que 2500
# Grupo 01 – Até 1000 VT de Posse VT de Pires do Rio	VT de Ceres 1ª VT de Anápolis 2ª VT de Anápolis 3ª VT de Anápolis 4ª VT de Anápolis	VT de Goiatuba VT de Goianésia 1ª VT de Goiânia 2ª VT de Goiânia 3ª VT de Goiânia 4ª VT de Goiânia 5ª VT de Goiânia 6ª VT de Goiânia 7ª VT de Goiânia 8ª VT de Goiânia 9ª VT de Goiânia 10ª VT de Goiânia 11ª VT de Goiânia 12ª VT de Goiânia 13ª VT de Goiânia 14ª VT de Goiânia 15ª VT de Goiânia 16ª VT de Goiânia 17ª VT de Goiânia 18ª VT de Goiânia VT de Inhumas VT de Luziânia	VT de Catalão VT de Uruaçu VT de Valparaíso de Goiás
# Grupo 02 – De 1001 a 1500 VT de Formosa	1ª VT de Aparecida de Goiânia 2ª VT de Aparecida de Goiânia 3ª VT de Aparecida de Goiânia VT de Caldas Novas 1ª VT de Itumbiara 2ª VT de Itumbiara VT de Goiás VT de Jataí VT de Mineiros VT de Quirinópolis 1ª VT de Rio Verde 2ª VT de Rio Verde 3ª VT de Rio Verde 4ª VT de Rio Verde VT de São Luis de Montes Belos		



## PRAZO MÉDIO ENTRE O INÍCIO E O ENCERRAMENTO DA EXECUÇÃO DE TODAS AS VARAS DO TRABALHO

Data de encerramento da execução entre 1/1/2018 e 31/1/2018 23:59:59

### ENTE PRIVADO

Qtd. Processos	Prazo Médio (dias)
1.145	725,35

Vara do Trabalho	Qtd Processos	Prazo Médio	Ranking
14ª VARA DO TRABALHO DE GOIÂNIA	14	158,93	1°
VARA DO TRABALHO DE GOIATUBA	6	168	2°
4ª VARA DO TRABALHO DE RIO VERDE	32	189,44	3°
3ª VARA DO TRABALHO DE GOIÂNIA	26	262,27	4°
3ª VARA DO TRABALHO DE RIO VERDE	15	326,93	5°
VARA DO TRABALHO DE CERES	23	339,43	6°
17ª VARA DO TRABALHO DE GOIÂNIA	23	343,22	7°
16ª VARA DO TRABALHO DE GOIÂNIA	22	349,86	8°
VARA DO TRABALHO DE CATALÃO	65	351,97	9°
VARA DO TRABALHO DE QUIRINÓPOLIS	15	368,4	10°
3ª VARA DO TRABALHO DE APARECIDA DE GOIÂNIA	5	369,6	11°
12ª VARA DO TRABALHO DE GOIÂNIA	23	386,09	12°
VARA DO TRABALHO DE VALPARAÍSO DE GOIÁS	24	395,04	13°
18ª VARA DO TRABALHO DE GOIÂNIA	43	397,07	14°
VARA DO TRABALHO DE SÃO LUIS DE MONTES BELOS	28	412,79	15°
VARA DO TRABALHO DE PIRES DO RIO	4	425,75	16°
VARA DO TRABALHO DE GOIANÉSIA	14	429,64	17°
2ª VARA DO TRABALHO DE ITUMBIARA	15	430,73	18°
15ª VARA DO TRABALHO DE GOIÂNIA	29	463,21	19°
1ª VARA DO TRABALHO DE RIO VERDE	30	470,6	20°
VARA DO TRABALHO DE INHUMAS	57	489,93	21°
4ª VARA DO TRABALHO DE ANÁPOLIS	17	500,12	22°
VARA DO TRABALHO DE MINEIROS	6	506,67	23°
VARA DO TRABALHO DE CALDAS NOVAS	22	571,68	24°
3ª VARA DO TRABALHO DE ANÁPOLIS	13	588,31	25°
1ª VARA DO TRABALHO DE ITUMBIARA	16	646,63	26°
2ª VARA DO TRABALHO DE RIO VERDE	20	653,65	27°



## PRAZO MÉDIO ENTRE O INÍCIO E O ENCERRAMENTO DA EXECUÇÃO DE TODAS AS VARAS DO TRABALHO

### ENTE PRIVADO

Qtd. Processos	Prazo Médio (dias)
1.145	725,35

Vara do Trabalho	Qtd Processos	Prazo Médio	Ranking
8ª VARA DO TRABALHO DE GOIÂNIA	28	668,18	28º
1ª VARA DO TRABALHO DE ANÁPOLIS	10	674,7	29º
5ª VARA DO TRABALHO DE GOIÂNIA	56	712,91	30º
6ª VARA DO TRABALHO DE GOIÂNIA	16	739,81	31º
2ª VARA DO TRABALHO DE ANÁPOLIS	24	783,75	32º
2ª VARA DO TRABALHO DE GOIÂNIA	19	858,42	33º
2ª VARA DO TRABALHO DE APARECIDA DE GOIÂNIA	9	869,33	34º
7ª VARA DO TRABALHO DE GOIÂNIA	17	876,65	35º
VARA DO TRABALHO DE LUZIÂNIA	44	929,23	36º
4ª VARA DO TRABALHO DE GOIÂNIA	48	942,46	37º
1ª VARA DO TRABALHO DE GOIÂNIA	13	1.006,69	38º
11ª VARA DO TRABALHO DE GOIÂNIA	47	1.066,6	39º
VARA DO TRABALHO DE JATAÍ	15	1.113,6	40º
13ª VARA DO TRABALHO DE GOIÂNIA	36	1.212,44	41º
VARA DO TRABALHO DE GOIÁS	19	1.236,95	42º
VARA DO TRABALHO DE POSSE	20	1.300	43º
VARA DO TRABALHO DE URUAÇU	27	1.354,26	44º
10ª VARA DO TRABALHO DE GOIÂNIA	70	1.559,06	45º
1ª VARA DO TRABALHO DE APARECIDA DE GOIÂNIA	10	1.968,3	46º
9ª VARA DO TRABALHO DE GOIÂNIA	10	2.438,2	47º



## PRAZO MÉDIO ENTRE O INÍCIO E O ENCERRAMENTO DA EXECUÇÃO - 1ª VARA DO TRABALHO DE APARECIDA DE GOIÂNIA

Data de encerramento da execução entre 1/1/2018 e 31/1/2018 23:59:59

### 1ª VARA DO TRABALHO DE APARECIDA DE GOIÂNIA ENTE PRIVADO

Qtd	Prazo Médio
10	1.968,3

Nr. Processo	Início	Homolog.	Prazo
ExFis - 0000417-29.2010.5.18.0081	03/03/10	25/01/18	2.885
ExFis - 0000823-11.2014.5.18.0081	01/04/14	30/01/18	1.400
ExFis - 0000823-11.2014.5.18.0081	02/04/14	29/01/18	1.398
ExFis - 0186900-75.2007.5.18.0081	11/10/07	24/01/18	3.758
ExFis - 0194100-70.2006.5.18.0081	22/08/06	29/01/18	4.178
ExFis - 0213900-50.2007.5.18.0081	24/11/07	24/01/18	3.714
RTOrd - 0001464-67.2012.5.18.0081	12/08/13	24/01/18	1.626
RTOrd - 0002176-86.2014.5.18.0081	07/03/17	23/01/18	322
RTOrd - 0011879-07.2015.5.18.0081	16/03/17	26/01/18	316
RTSum - 0010632-20.2017.5.18.0081	23/10/17	17/01/18	86

**Legenda:**

- Início : data do início da liquidação
- Homolog : data da decisão homologatória dos cálculos
- Prazo: O prazo médio entre a data da decisão homologatória dos cálculos e a data do início da liquidação .