

Conceituação

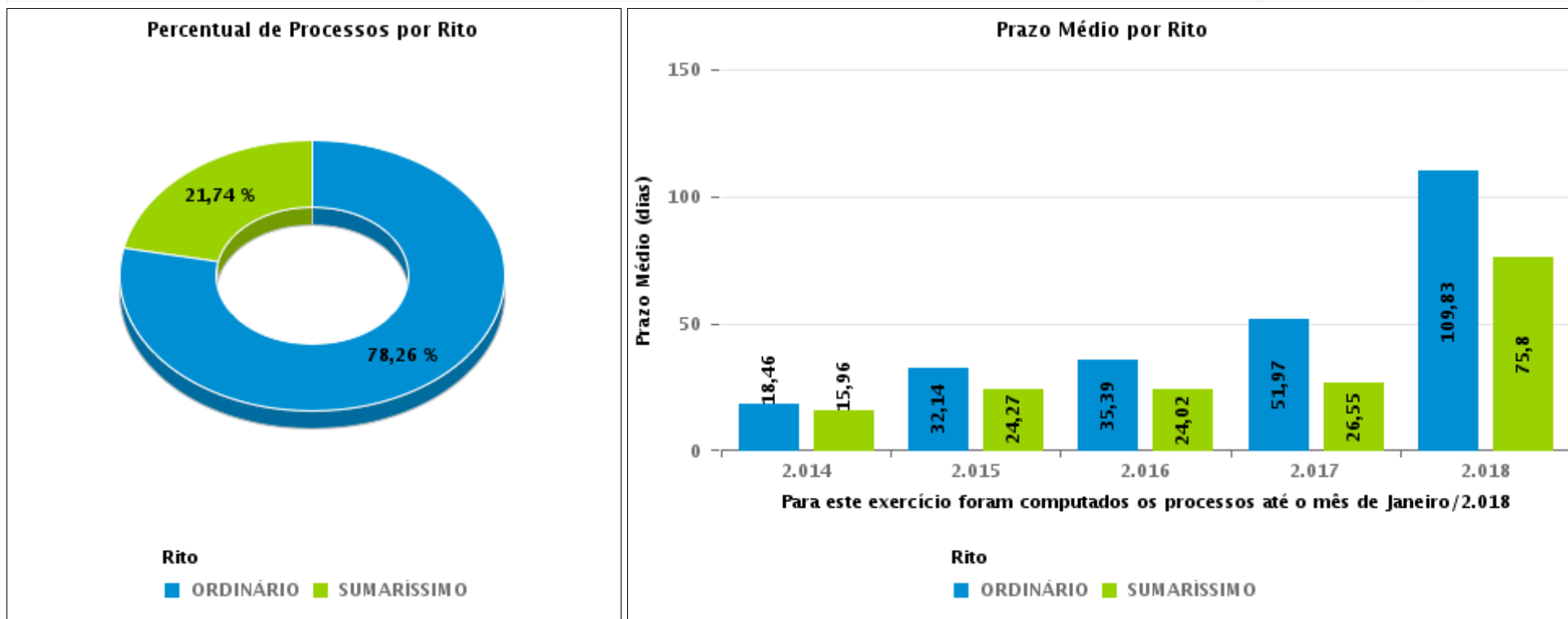
| Tema | Prazos Processuais |
|-----------------------------------|--|
| Relatórios | Evolução Histórica Comparativo por VT Comparativo por Grupo Por Grupo Por VT Por Processo |
| Resumo | Apresenta o prazo médio entre o início e o encerramento da liquidação. |
| Descrição | <p>O prazo médio é obtido entre a data da decisão homologatória dos cálculos e a data do início da liquidação (da apresentação do cálculo, dos artigos ou arbitramento). Considerar os processos com decisão homologatória da liquidação no período de apuração. Devem ser excluídos os processos com liquidação encerrada por acordo.</p> <p>Os dados são extraídos baseando-se nos itens do e-Gestão:</p> <p>359 e 90359 - Do início até o encerramento da liquidação - rito sumaríssimo;</p> <p>371 e 90371 – Do início até o encerramento da liquidação - exceto rito sumaríssimo.</p> |
| Origem da informação | e-Gestão |
| Critérios e transformações | Coletado do e-Gestão, consolidado, otimizado e classificado para análise. |
| Análises possíveis | Prazo médio entre o início e o encerramento da liquidação, detalhado de forma geral, por grupo, por VT e por processo. |



EVOLUÇÃO HISTÓRICA DOS PRAZOS PROCESSUAIS ENTRE O INÍCIO E O ENCERRAMENTO DA LIQUIDAÇÃO - 14ª VARA DO TRABALHO DE GOIÂNIA

Data de encerramento da liquidação entre 1/1/2018 e 31/1/2018 23:59:59

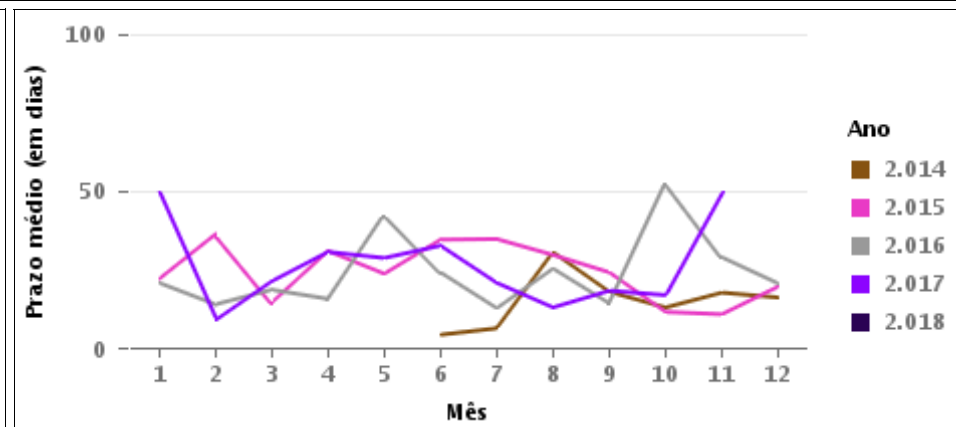
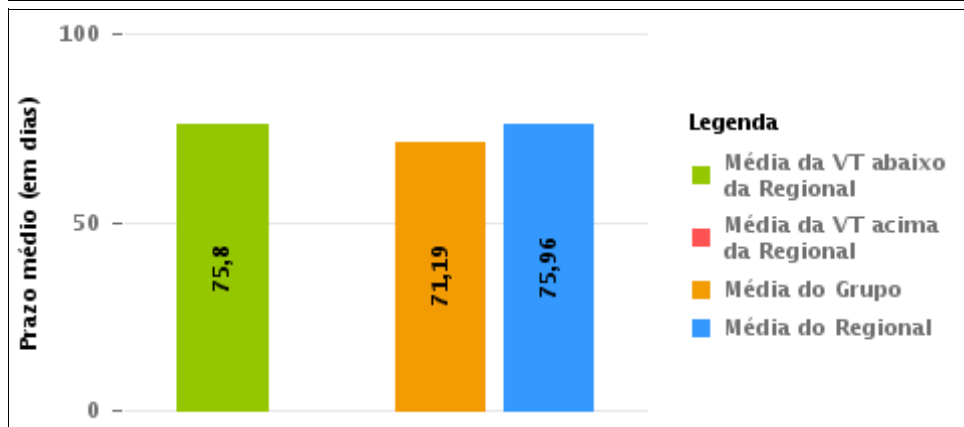
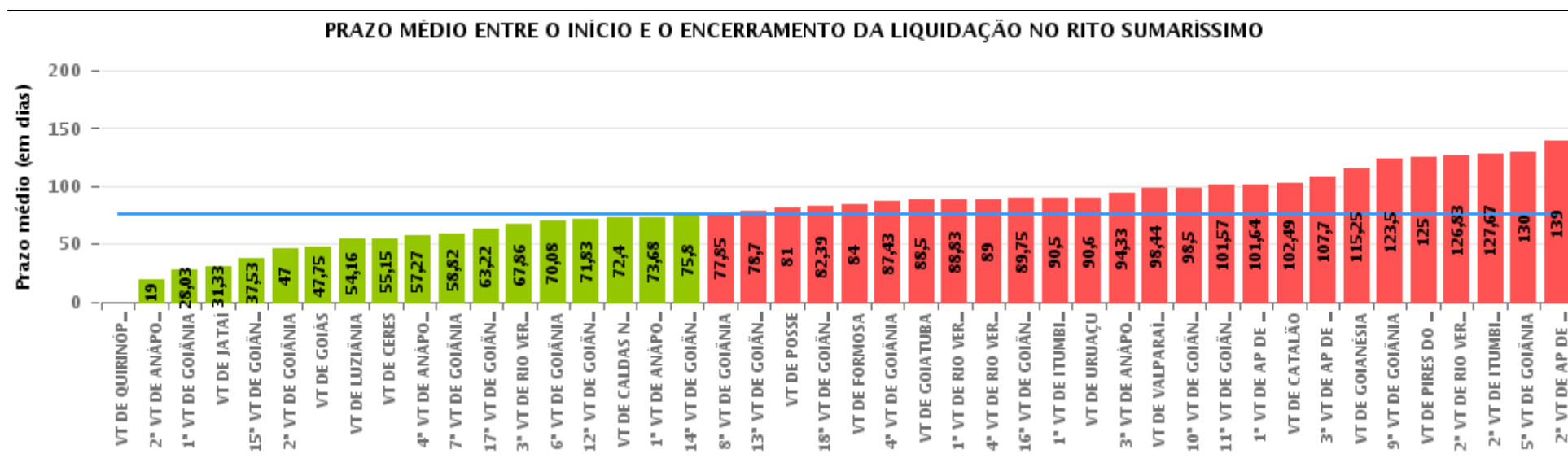
| Rito | Qtd | Prazo Médio |
|--------------------|-----------|---------------|
| ORDINÁRIO | 18 | 109,83 |
| SUMARÍSSIMO | 5 | 75,8 |
| Total/Média | 23 | 102,43 |





COMPARATIVO DO PRAZO MÉDIO ENTRE O INÍCIO E O ENCERRAMENTO DA LIQUIDAÇÃO - 14ª VARA DO TRABALHO DE GOIÂNIA

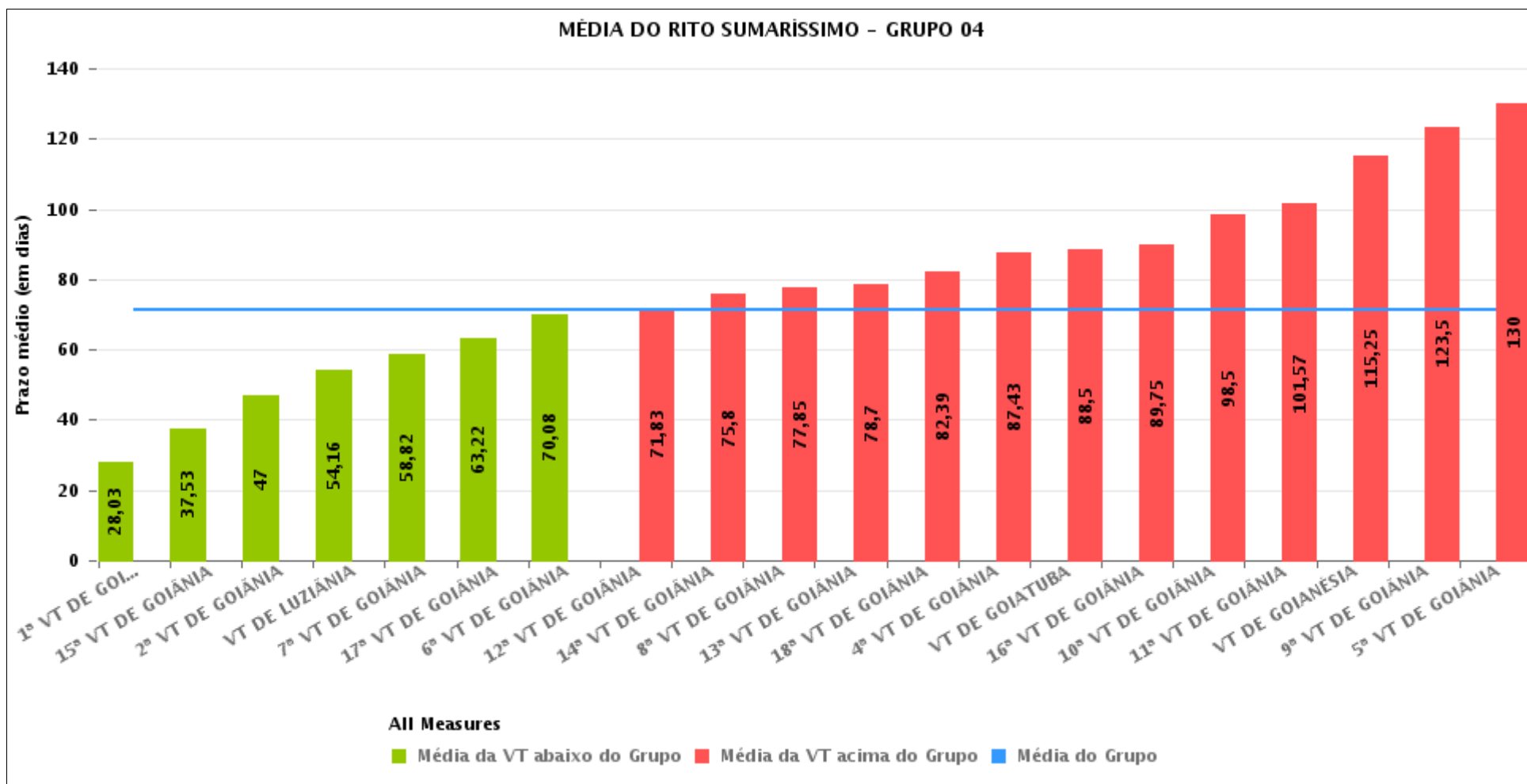
Data de encerramento da liquidação entre 1/1/2018 e 31/1/2018 23:59:59





COMPARATIVO DO PRAZO MÉDIO ENTRE O INÍCIO E O ENCERRAMENTO DA LIQUIDAÇÃO ENTRE AS VARAS DO GRUPO

Data de encerramento da liquidação entre 1/1/2018 e 31/1/2018 23:59:59





PRAZO MÉDIO ENTRE O INÍCIO E O ENCERRAMENTO DA LIQUIDAÇÃO POR GRUPO

Data de encerramento da liquidação entre 1/1/2018 e 31/1/2018 23:59:59

| Rito | Grupo | Qtd. Processos | Prazo Médio (dias) | Ranking |
|-------------|----------|----------------|--------------------|---------|
| SUMARÍSSIMO | GRUPO 04 | 393 | 71,19 | 1° |
| | GRUPO 03 | 193 | 75,39 | 2° |
| | GRUPO 02 | 2 | 84 | 3° |
| | GRUPO 01 | 6 | 88,33 | 4° |
| | GRUPO 05 | 75 | 101,21 | 5° |

| Legenda: | # Grupo 03 – De 1501 a 2000 | # Grupo 04 – De 2001 a 2500 | # Grupo 05 – Maior que 2500 |
|--|---|---|--|
| # Grupo 01 – Até 1000 VT de Posse VT de Pires do Rio | VT de Ceres 1ª VT de Anápolis 2ª VT de Anápolis 3ª VT de Anápolis 4ª VT de Anápolis | VT de Goiatuba VT de Goianésia 1ª VT de Goiânia 2ª VT de Goiânia 3ª VT de Goiânia 4ª VT de Goiânia 5ª VT de Goiânia 6ª VT de Goiânia 7ª VT de Goiânia 8ª VT de Goiânia 9ª VT de Goiânia 10ª VT de Goiânia 11ª VT de Goiânia 12ª VT de Goiânia 13ª VT de Goiânia 14ª VT de Goiânia 15ª VT de Goiânia 16ª VT de Goiânia 17ª VT de Goiânia 18ª VT de Goiânia VT de Inhumas VT de Luziânia | VT de Catalão VT de Uruaçu VT de Valparaíso de Goiás |
| # Grupo 02 – De 1001 a 1500 VT de Formosa | 1ª VT de Aparecida de Goiânia 2ª VT de Aparecida de Goiânia 3ª VT de Aparecida de Goiânia VT de Caldas Novas 1ª VT de Itumbiara 2ª VT de Itumbiara VT de Goiás VT de Jataí VT de Mineiros VT de Quirinópolis 1ª VT de Rio Verde 2ª VT de Rio Verde 3ª VT de Rio Verde 4ª VT de Rio Verde VT de São Luis de Montes Belos | | |



PRAZO MÉDIO ENTRE O INÍCIO E O ENCERRAMENTO DA LIQUIDAÇÃO DE TODAS AS VARAS DO TRABALHO

Data de encerramento da liquidação entre 1/1/2018 e 31/1/2018 23:59:59

SUMARÍSSIMO

| Qtd. Processos | Prazo Médio (dias) |
|----------------|--------------------|
| 669 | 75,96 |

| Vara do Trabalho | Qtd Processos | Prazo Médio | Ranking |
|----------------------------------|---------------|-------------|---------|
| VARA DO TRABALHO DE QUIRINÓPOLIS | 1 | 0 | 1° |
| 2ª VARA DO TRABALHO DE ANÁPOLIS | 2 | 19 | 2° |
| 1ª VARA DO TRABALHO DE GOIÂNIA | 29 | 28,03 | 3° |
| VARA DO TRABALHO DE JATAÍ | 21 | 31,33 | 4° |
| 15ª VARA DO TRABALHO DE GOIÂNIA | 17 | 37,53 | 5° |
| 2ª VARA DO TRABALHO DE GOIÂNIA | 1 | 47 | 6° |
| VARA DO TRABALHO DE GOIÁS | 8 | 47,75 | 7° |
| VARA DO TRABALHO DE LUZIÂNIA | 67 | 54,16 | 8° |
| VARA DO TRABALHO DE CERES | 26 | 55,15 | 9° |
| 4ª VARA DO TRABALHO DE ANÁPOLIS | 11 | 57,27 | 10° |
| 7ª VARA DO TRABALHO DE GOIÂNIA | 44 | 58,82 | 11° |
| 17ª VARA DO TRABALHO DE GOIÂNIA | 9 | 63,22 | 12° |
| 3ª VARA DO TRABALHO DE RIO VERDE | 7 | 67,86 | 13° |
| 6ª VARA DO TRABALHO DE GOIÂNIA | 13 | 70,08 | 14° |
| 12ª VARA DO TRABALHO DE GOIÂNIA | 29 | 71,83 | 15° |
| VARA DO TRABALHO DE CALDAS NOVAS | 5 | 72,4 | 16° |
| 1ª VARA DO TRABALHO DE ANÁPOLIS | 25 | 73,68 | 17° |
| 14ª VARA DO TRABALHO DE GOIÂNIA | 5 | 75,8 | 18° |
| 8ª VARA DO TRABALHO DE GOIÂNIA | 46 | 77,85 | 19° |
| 13ª VARA DO TRABALHO DE GOIÂNIA | 20 | 78,7 | 20° |
| VARA DO TRABALHO DE POSSE | 5 | 81 | 21° |
| 18ª VARA DO TRABALHO DE GOIÂNIA | 31 | 82,39 | 22° |
| VARA DO TRABALHO DE FORMOSA | 2 | 84 | 23° |
| 4ª VARA DO TRABALHO DE GOIÂNIA | 7 | 87,43 | 24° |
| VARA DO TRABALHO DE GOIATUBA | 2 | 88,5 | 25° |
| 1ª VARA DO TRABALHO DE RIO VERDE | 18 | 88,83 | 26° |



PRAZO MÉDIO ENTRE O INÍCIO E O ENCERRAMENTO DA LIQUIDAÇÃO DE TODAS AS VARAS DO TRABALHO

SUMARÍSSIMO

| Qtd. Processos | Prazo Médio (dias) |
|----------------|--------------------|
| 669 | 75,96 |

| Vara do Trabalho | Qtd Processos | Prazo Médio | Ranking |
|---|---------------|-------------|---------|
| 4ª VARA DO TRABALHO DE RIO VERDE | 2 | 89 | 27° |
| 16ª VARA DO TRABALHO DE GOIÂNIA | 4 | 89,75 | 28° |
| 1ª VARA DO TRABALHO DE ITUMBIARA | 26 | 90,5 | 29° |
| VARA DO TRABALHO DE URUAÇU | 5 | 90,6 | 30° |
| 3ª VARA DO TRABALHO DE ANÁPOLIS | 6 | 94,33 | 31° |
| VARA DO TRABALHO DE VALPARAÍSO DE GOIÁS | 9 | 98,44 | 32° |
| 10ª VARA DO TRABALHO DE GOIÂNIA | 16 | 98,5 | 33° |
| 11ª VARA DO TRABALHO DE GOIÂNIA | 30 | 101,57 | 34° |
| 1ª VARA DO TRABALHO DE APARECIDA DE GOIÂNIA | 11 | 101,64 | 35° |
| VARA DO TRABALHO DE CATALÃO | 61 | 102,49 | 36° |
| 3ª VARA DO TRABALHO DE APARECIDA DE GOIÂNIA | 10 | 107,7 | 37° |
| VARA DO TRABALHO DE GOIANÉSIA | 4 | 115,25 | 38° |
| 9ª VARA DO TRABALHO DE GOIÂNIA | 14 | 123,5 | 39° |
| VARA DO TRABALHO DE PIRES DO RIO | 1 | 125 | 40° |
| 2ª VARA DO TRABALHO DE RIO VERDE | 6 | 126,83 | 41° |
| 2ª VARA DO TRABALHO DE ITUMBIARA | 3 | 127,67 | 42° |
| 5ª VARA DO TRABALHO DE GOIÂNIA | 5 | 130 | 43° |
| 2ª VARA DO TRABALHO DE APARECIDA DE GOIÂNIA | 5 | 139 | 44° |



PRAZO MÉDIO ENTRE O INÍCIO E O ENCERRAMENTO DA LIQUIDAÇÃO - 14ª VARA DO TRABALHO DE GOIÂNIA

Data de encerramento da liquidação entre 1/1/2018 e 31/1/2018 23:59:59

14ª VARA DO TRABALHO DE GOIÂNIA

SUMARÍSSIMO

| Qtd | Prazo Médio |
|-----|-------------|
| 5 | 75,8 |

| Nr. Processo | Início | Homolog. | Prazo |
|-----------------------------------|----------|----------|-------|
| RTSum - 0010845-33.2017.5.18.0014 | 10/11/17 | 26/01/18 | 77 |
| RTSum - 0010998-66.2017.5.18.0014 | 25/10/17 | 26/01/18 | 93 |
| RTSum - 0011163-16.2017.5.18.0014 | 20/11/17 | 30/01/18 | 71 |
| RTSum - 0011215-12.2017.5.18.0014 | 30/10/17 | 23/01/18 | 85 |
| RTSum - 0011316-49.2017.5.18.0014 | 07/12/17 | 29/01/18 | 53 |

Legenda:

- Início : data do início da liquidação
- Homolog : data da decisão homologatória dos cálculos
- Prazo: O prazo médio entre a data da decisão homologatória dos cálculos e a data do início da liquidação .