

Conceituação

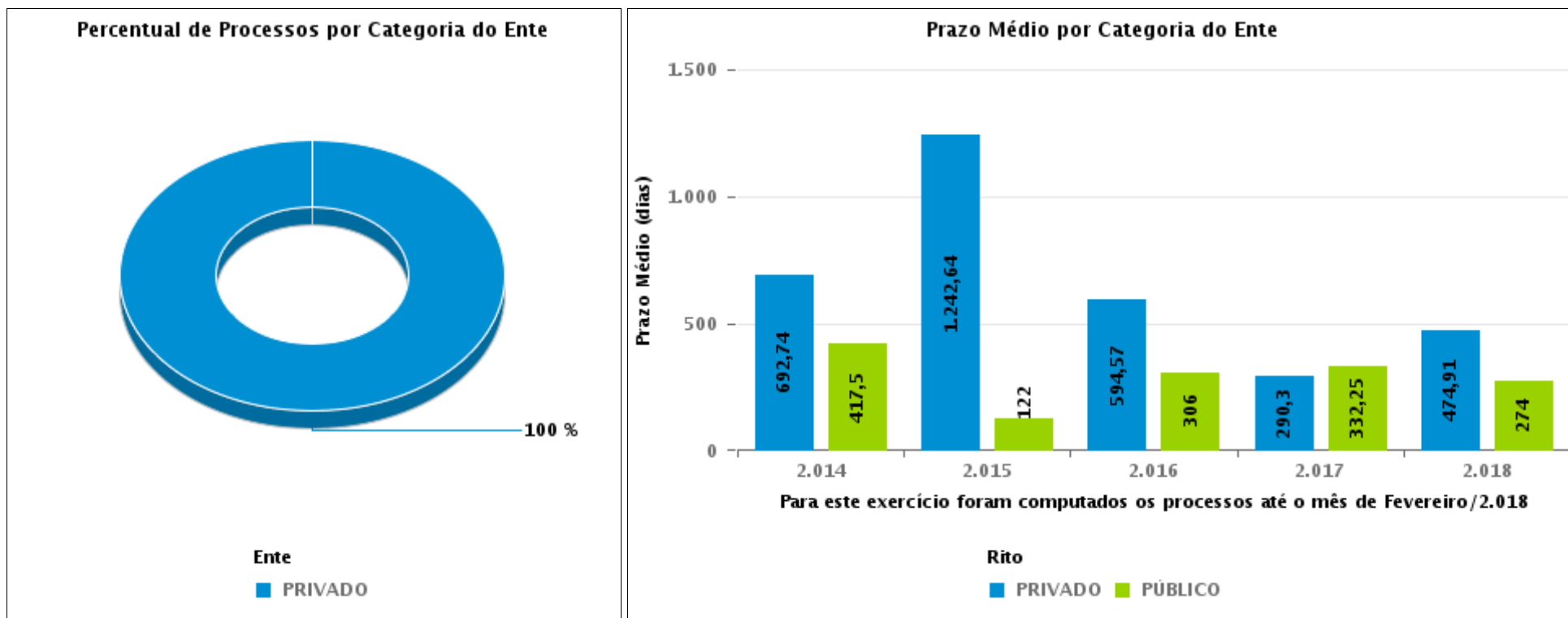
Tema	Prazos Processuais
Relatórios	Evolução Histórica Comparativo por VT Comparativo por Grupo Por Grupo Por VT Por Processo
Resumo	Apresenta o prazo médio entre o início e o encerramento da execução.
Descrição	O prazo médio é obtido calculando-se a quantidade de dias decorridos desde o início ao fim da execução. Os dados são extraídos baseando-se nos itens do e-Gestão: 275 e 90275 - Do início da execução até a sua extinção - ente privado; 277 e 90277 - Do início da execução até a sua extinção - ente público;
Origem da informação	e-Gestão
Critérios e transformações	Coletado do e-Gestão, consolidado, otimizado e classificado para análise.
Análises possíveis	Prazo médio entre o início e o encerramento da execução, detalhado de forma geral, por grupo, por VT e por processo.



EVOLUÇÃO HISTÓRICA DOS PRAZOS PROCESSUAIS ENTRE O INÍCIO E O ENCERRAMENTO DA EXECUÇÃO - 3ª VARA DO TRABALHO DE ANÁPOLIS

Data de encerramento da execução entre 1/2/2018 e 28/2/2018 23:59:59

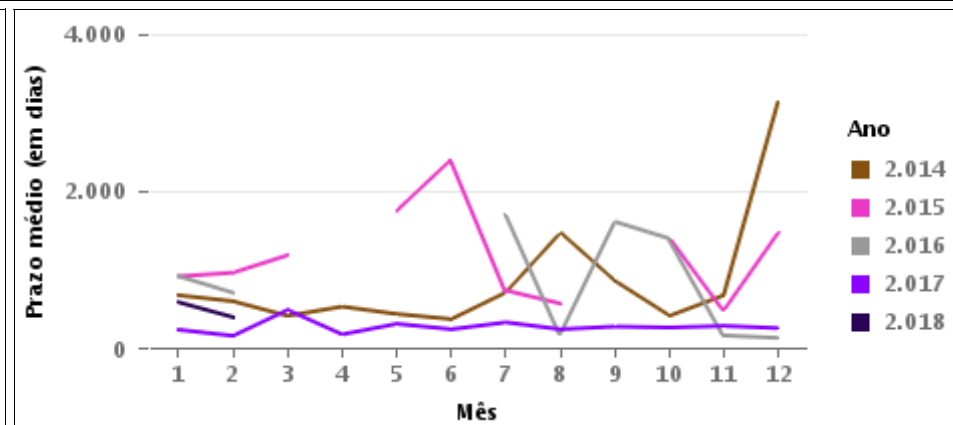
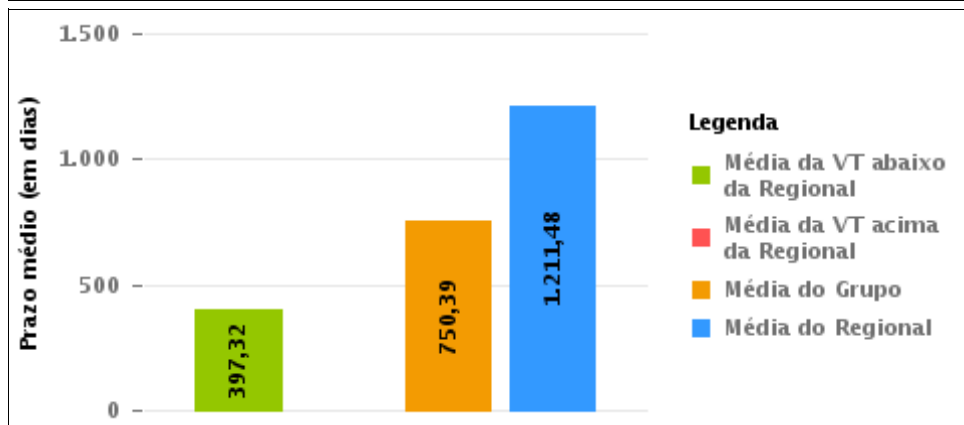
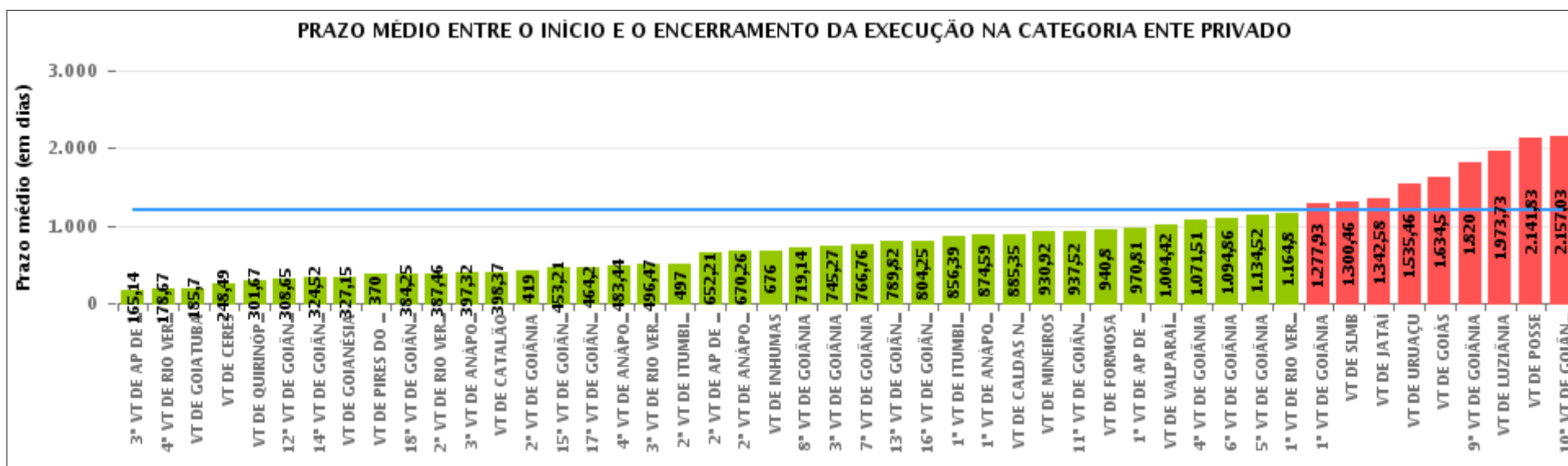
Categoria de Ente	Qtd	Prazo Médio
PRIVADO	19	397,32
Total/Média	19	397,32





COMPARATIVO DO PRAZO MÉDIO ENTRE O INÍCIO E O ENCERRAMENTO DA EXECUÇÃO - 3ª VARA DO TRABALHO DE ANÁPOLIS

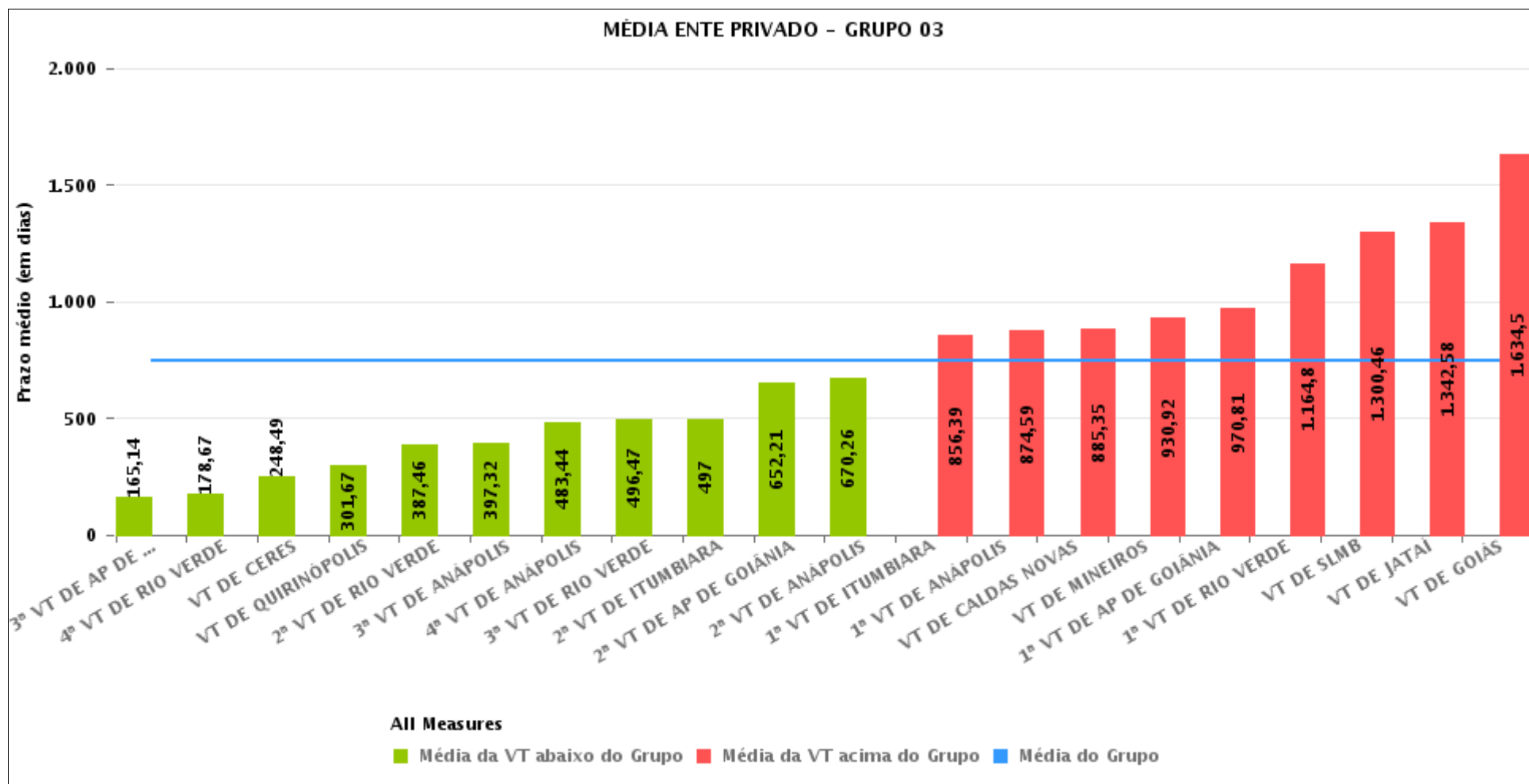
Data de encerramento da execução entre 1/2/2018 e 28/2/2018 23:59:59





COMPARATIVO DO PRAZO MÉDIO ENTRE O INÍCIO E O ENCERRAMENTO DA EXECUÇÃO ENTRE AS VARAS DO GRUPO

Data de encerramento da execução entre 1/2/2018 e 28/2/2018 23:59:59





PRAZO MÉDIO ENTRE O INÍCIO E O ENCERRAMENTO DA EXECUÇÃO POR GRUPO

Data de encerramento da execução entre 1/2/2018 e 28/2/2018 23:59:59

Categoria do Ente	Grupo	Qtd. Processos	Prazo Médio (dias)	Ranking
PRIVADO	GRUPO 03	429	750,39	1°
	GRUPO 02	10	940,8	2°
	GRUPO 05	146	1.077,92	3°
	GRUPO 04	1.040	1.411,79	4°
	GRUPO 01	24	1.698,88	5°

Legenda:	# Grupo 03 – De 1501 a 2000	# Grupo 04 – De 2001 a 2500	# Grupo 05 – Maior que 2500
# Grupo 01 – Até 1000 VT de Posse VT de Pires do Rio	VT de Ceres 1ª VT de Anápolis 2ª VT de Anápolis 3ª VT de Anápolis 4ª VT de Anápolis	VT de Goiatuba VT de Goianésia 1ª VT de Goiânia 2ª VT de Goiânia 3ª VT de Goiânia 4ª VT de Goiânia 5ª VT de Goiânia 6ª VT de Goiânia 7ª VT de Goiânia 8ª VT de Goiânia 9ª VT de Goiânia 10ª VT de Goiânia 11ª VT de Goiânia 12ª VT de Goiânia 13ª VT de Goiânia 14ª VT de Goiânia 15ª VT de Goiânia 16ª VT de Goiânia 17ª VT de Goiânia 18ª VT de Goiânia VT de Inhumas VT de Luziânia	VT de Catalão VT de Uruaçu VT de Valparaíso de Goiás
# Grupo 02 – De 1001 a 1500 VT de Formosa	1ª VT de Aparecida de Goiânia 2ª VT de Aparecida de Goiânia 3ª VT de Aparecida de Goiânia VT de Caldas Novas 1ª VT de Itumbiara 2ª VT de Itumbiara VT de Goiás VT de Jataí VT de Mineiros VT de Quirinópolis 1ª VT de Rio Verde 2ª VT de Rio Verde 3ª VT de Rio Verde 4ª VT de Rio Verde VT de São Luis de Montes Belos		



PRAZO MÉDIO ENTRE O INÍCIO E O ENCERRAMENTO DA EXECUÇÃO DE TODAS AS VARAS DO TRABALHO

Data de encerramento da execução entre 1/2/2018 e 28/2/2018 23:59:59

ENTE PRIVADO

Qtd. Processos	Prazo Médio (dias)
1.649	1.211,48

Vara do Trabalho	Qtd Processos	Prazo Médio	Ranking
3ª VARA DO TRABALHO DE APARECIDA DE GOIÂNIA	7	165,14	1º
4ª VARA DO TRABALHO DE RIO VERDE	9	178,67	2º
VARA DO TRABALHO DE GOIATUBA	20	185,7	3º
VARA DO TRABALHO DE CERES	37	248,49	4º
VARA DO TRABALHO DE QUIRINÓPOLIS	6	301,67	5º
12ª VARA DO TRABALHO DE GOIÂNIA	23	308,65	6º
14ª VARA DO TRABALHO DE GOIÂNIA	23	324,52	7º
VARA DO TRABALHO DE GOIANÉSIA	20	327,15	8º
VARA DO TRABALHO DE PIRES DO RIO	6	370	9º
18ª VARA DO TRABALHO DE GOIÂNIA	20	384,25	10º
2ª VARA DO TRABALHO DE RIO VERDE	41	387,46	11º
3ª VARA DO TRABALHO DE ANÁPOLIS	19	397,32	12º
VARA DO TRABALHO DE CATALÃO	41	398,37	13º
2ª VARA DO TRABALHO DE GOIÂNIA	12	419	14º
15ª VARA DO TRABALHO DE GOIÂNIA	33	453,21	15º
17ª VARA DO TRABALHO DE GOIÂNIA	20	464,2	16º
4ª VARA DO TRABALHO DE ANÁPOLIS	16	483,44	17º
3ª VARA DO TRABALHO DE RIO VERDE	15	496,47	18º
2ª VARA DO TRABALHO DE ITUMBIARA	12	497	19º
2ª VARA DO TRABALHO DE APARECIDA DE GOIÂNIA	33	652,21	20º
2ª VARA DO TRABALHO DE ANÁPOLIS	31	670,26	21º
VARA DO TRABALHO DE INHUMAS	21	676	22º
8ª VARA DO TRABALHO DE GOIÂNIA	14	719,14	23º
3ª VARA DO TRABALHO DE GOIÂNIA	11	745,27	24º
7ª VARA DO TRABALHO DE GOIÂNIA	21	766,76	25º
13ª VARA DO TRABALHO DE GOIÂNIA	34	789,82	26º
16ª VARA DO TRABALHO DE GOIÂNIA	8	804,25	27º



PRAZO MÉDIO ENTRE O INÍCIO E O ENCERRAMENTO DA EXECUÇÃO DE TODAS AS VARAS DO TRABALHO

ENTE PRIVADO

Qtd. Processos	Prazo Médio (dias)
1.649	1.211,48

Vara do Trabalho	Qtd Processos	Prazo Médio	Ranking
1ª VARA DO TRABALHO DE ITUMBIARA	18	856,39	28º
1ª VARA DO TRABALHO DE ANÁPOLIS	17	874,59	29º
VARA DO TRABALHO DE CALDAS NOVAS	23	885,35	30º
VARA DO TRABALHO DE MINEIROS	26	930,92	31º
11ª VARA DO TRABALHO DE GOIÂNIA	52	937,52	32º
VARA DO TRABALHO DE FORMOSA	10	940,8	33º
1ª VARA DO TRABALHO DE APARECIDA DE GOIÂNIA	16	970,81	34º
VARA DO TRABALHO DE VALPARAÍSO DE GOIÁS	38	1.004,42	35º
4ª VARA DO TRABALHO DE GOIÂNIA	47	1.071,51	36º
6ª VARA DO TRABALHO DE GOIÂNIA	36	1.094,86	37º
5ª VARA DO TRABALHO DE GOIÂNIA	50	1.134,52	38º
1ª VARA DO TRABALHO DE RIO VERDE	46	1.164,8	39º
1ª VARA DO TRABALHO DE GOIÂNIA	67	1.277,93	40º
VARA DO TRABALHO DE SÃO LUIS DE MONTES BELOS	37	1.300,46	41º
VARA DO TRABALHO DE JATAÍ	12	1.342,58	42º
VARA DO TRABALHO DE URUAÇU	67	1.535,46	43º
VARA DO TRABALHO DE GOIÁS	8	1.634,5	44º
9ª VARA DO TRABALHO DE GOIÂNIA	14	1.820	45º
VARA DO TRABALHO DE LUZIÂNIA	258	1.973,73	46º
VARA DO TRABALHO DE POSSE	18	2.141,83	47º
10ª VARA DO TRABALHO DE GOIÂNIA	236	2.157,03	48º



PRAZO MÉDIO ENTRE O INÍCIO E O ENCERRAMENTO DA EXECUÇÃO - 3ª VARA DO TRABALHO DE ANÁPOLIS

Data de encerramento da execução entre 1/2/2018 e 28/2/2018 23:59:59

3ª VARA DO TRABALHO DE ANÁPOLIS

ENTE PRIVADO

Qtd	Prazo Médio
19	397,32

Nr. Processo	Início	Homolog.	Prazo
RTOrd - 0000424-37.2012.5.18.0053	12/07/13	05/02/18	1.669
RTOrd - 0010046-38.2015.5.18.0053	03/02/17	05/02/18	367
RTOrd - 0010049-22.2017.5.18.0053	06/09/17	19/02/18	166
RTOrd - 0010308-51.2016.5.18.0053	04/09/17	05/02/18	154
RTOrd - 0010319-80.2016.5.18.0053	17/04/17	05/02/18	294
RTOrd - 0010554-52.2013.5.18.0053	21/11/16	06/02/18	442
RTOrd - 0010559-69.2016.5.18.0053	19/06/17	05/02/18	231
RTOrd - 0010652-95.2017.5.18.0053	11/10/17	15/02/18	127
RTOrd - 0010720-79.2016.5.18.0053	04/08/17	12/02/18	192
RTOrd - 0010846-32.2016.5.18.0053	15/03/17	01/02/18	323
RTOrd - 0010890-22.2014.5.18.0053	11/04/16	19/02/18	679
RTOrd - 0011538-31.2016.5.18.0053	13/07/17	05/02/18	207
RTOrd - 0011539-50.2015.5.18.0053	13/06/17	21/02/18	253
RTOrd - 0011834-53.2016.5.18.0053	16/05/17	15/02/18	275
RTSum - 0010069-18.2014.5.18.0053	28/05/14	27/02/18	1.371
RTSum - 0010352-36.2017.5.18.0053	23/10/17	08/02/18	108
RTSum - 0010588-85.2017.5.18.0053	11/10/17	28/02/18	140
RTSum - 0010669-68.2016.5.18.0053	24/03/17	21/02/18	334
RTSum - 0010741-55.2016.5.18.0053	13/07/17	15/02/18	217

Legenda:

- Início : data do início da liquidação

- Homolog : data da decisão homologatória dos cálculos

- Prazo: O prazo médio entre a data da decisão homologatória dos cálculos e a data do início da liquidação .