

## Conceituação

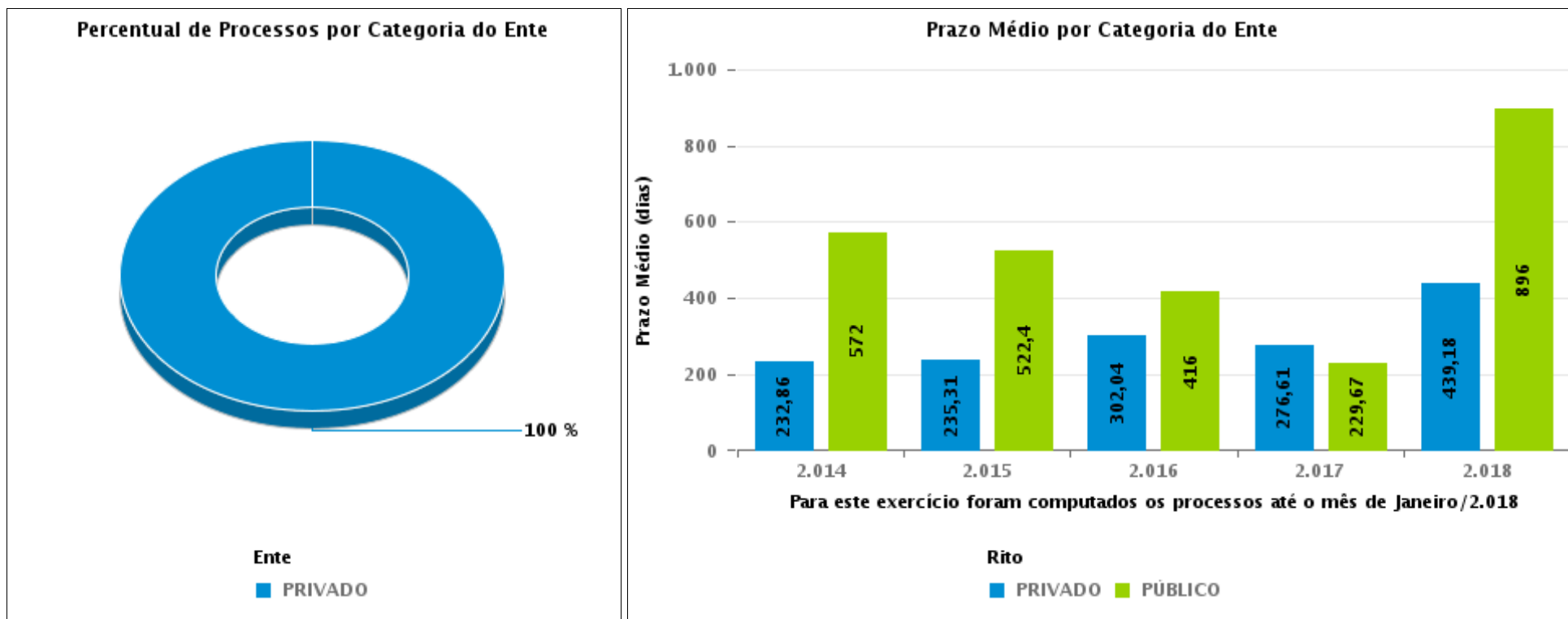
| Tema                              | Prazos Processuais   |
|-----------------------------------|--|
| <b>Relatórios</b>                 | Evolução Histórica<br>Comparativo por VT<br>Comparativo por Grupo<br>Por Grupo<br>Por VT<br>Por Processo   |
| <b>Resumo</b>                     | Apresenta o prazo médio entre o início e o encerramento da execução.   |
| <b>Descrição</b>                  | O prazo médio é obtido calculando-se a quantidade de dias decorridos desde o início ao fim da execução.<br>Os dados são extraídos baseando-se nos itens do e-Gestão:<br><br>275 e 90275 - Do início da execução até a sua extinção - ente privado;<br><br>277 e 90277 - Do início da execução até a sua extinção - ente público; |
| <b>Origem da informação</b>       | e-Gestão   |
| <b>Critérios e transformações</b> | Coletado do e-Gestão, consolidado, otimizado e classificado para análise.  |
| <b>Análises possíveis</b>         | Prazo médio entre o início e o encerramento da execução, detalhado de forma geral, por grupo, por VT e por processo.   |



## EVOLUÇÃO HISTÓRICA DOS PRAZOS PROCESSUAIS ENTRE O INÍCIO E O ENCERRAMENTO DA EXECUÇÃO - VARA DO TRABALHO DE QUIRINÓPOLIS

Data de encerramento da execução entre 1/4/2018 e 30/4/2018 23:59:59

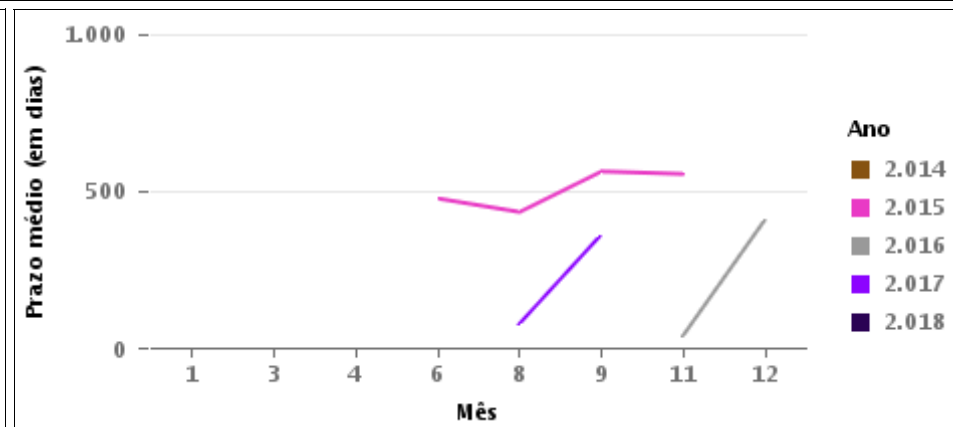
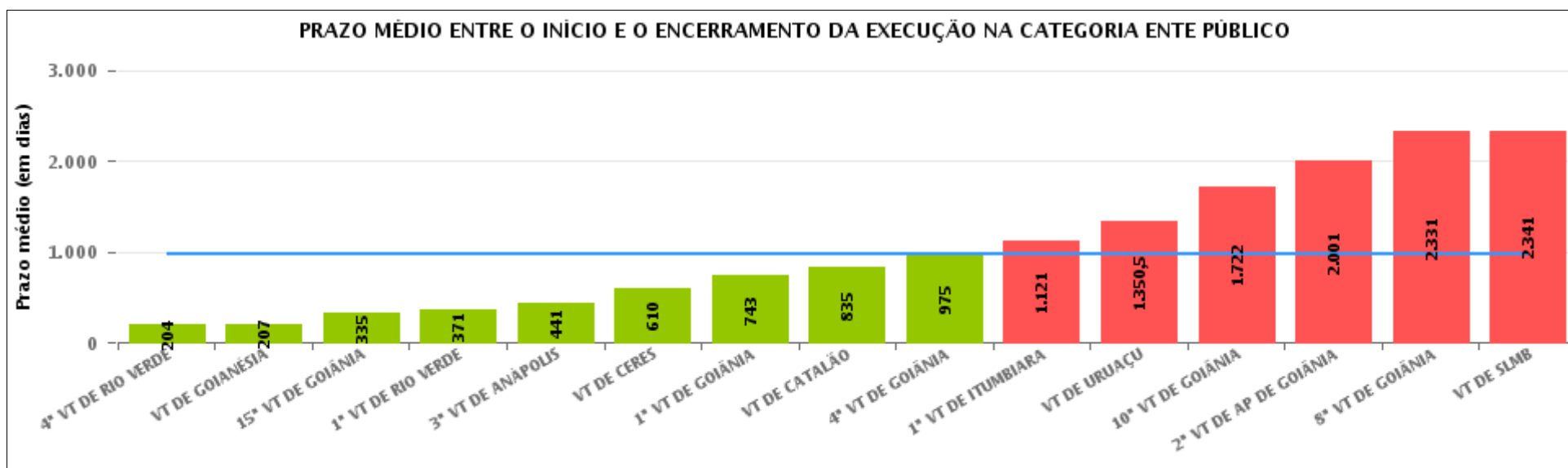
| Categoria de Ente  | Qtd       | Prazo Médio   |
|--------------------|-----------|---------------|
| PRIVADO            | 13        | 555,23        |
| <b>Total/Média</b> | <b>13</b> | <b>555,23</b> |





## COMPARATIVO DO PRAZO MÉDIO ENTRE O INÍCIO E O ENCERRAMENTO DA EXECUÇÃO - VARA DO TRABALHO DE QUIRINÓPOLIS

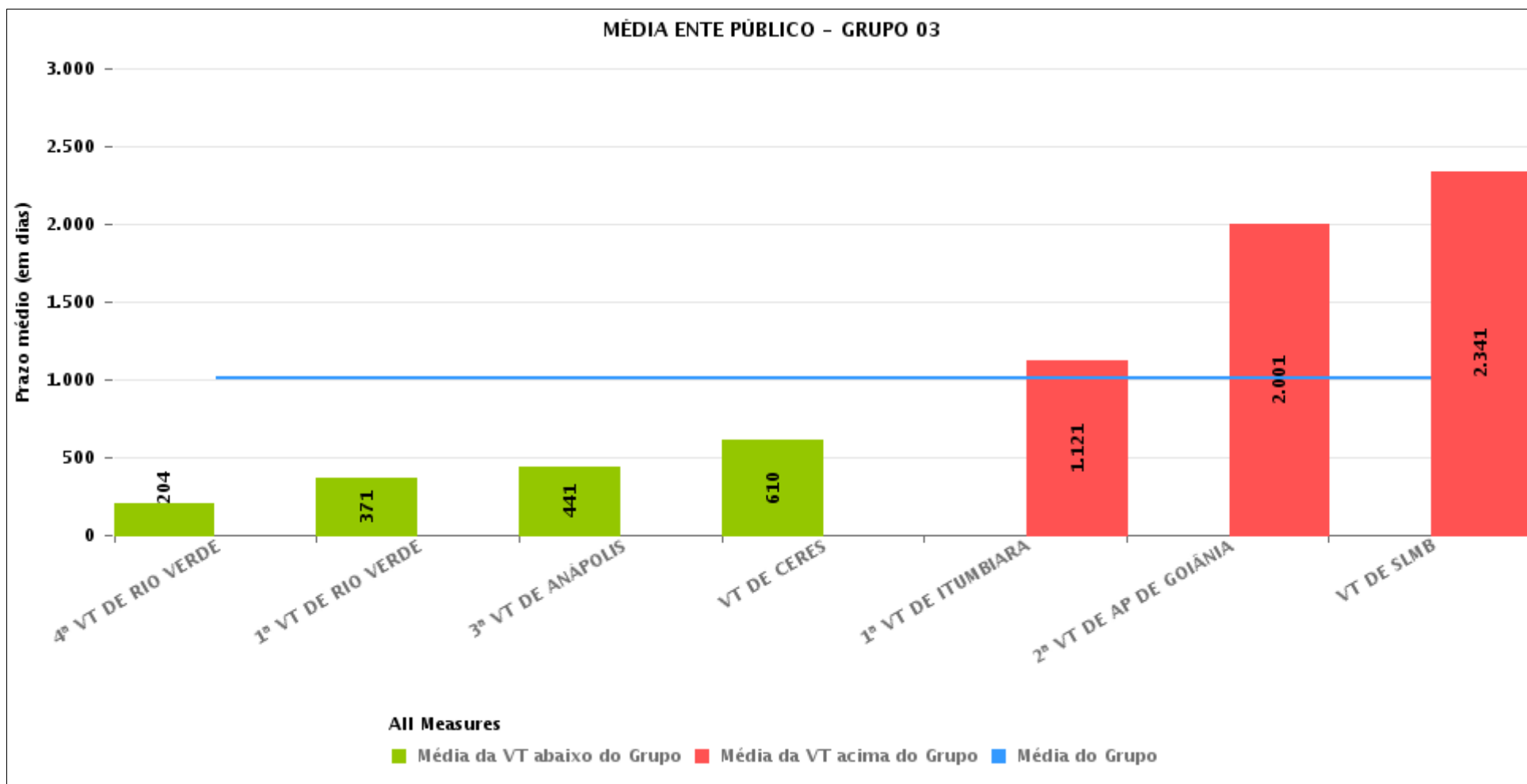
Data de encerramento da execução entre 1/4/2018 e 30/4/2018 23:59:59





## COMPARATIVO DO PRAZO MÉDIO ENTRE O INÍCIO E O ENCERRAMENTO DA EXECUÇÃO ENTRE AS VARAS DO GRUPO

Data de encerramento da execução entre 1/4/2018 e 30/4/2018 23:59:59





## PRAZO MÉDIO ENTRE O INÍCIO E O ENCERRAMENTO DA EXECUÇÃO POR GRUPO

Data de encerramento da execução entre 1/4/2018 e 30/4/2018 23:59:59

| Categoria do Ente | Grupo    | Qtd. Processos | Prazo Médio (dias) | Ranking |
|-------------------|----------|----------------|--------------------|---------|
| PÚBLICO           | GRUPO 04 | 8              | 872,88             | 1°      |
|                   | GRUPO 03 | 7              | 1.012,71           | 2°      |
|                   | GRUPO 05 | 3              | 1.178,67           | 3°      |

| Legenda:   | # Grupo 03 – De 1501 a 2000   | # Grupo 04 – De 2001 a 2500  | # Grupo 05 – Maior que 2500                                |
|--|---|--|--|
| # Grupo 01 – Até 1000<br>VT de Posse<br>VT de Pires do Rio | VT de Ceres<br>1ª VT de Anápolis<br>2ª VT de Anápolis<br>3ª VT de Anápolis<br>4ª VT de Anápolis   | VT de Goiatuba<br>VT de Goianésia<br>1ª VT de Goiânia<br>2ª VT de Goiânia<br>3ª VT de Goiânia<br>4ª VT de Goiânia  | VT de Catalão<br>VT de Uruaçu<br>VT de Valparaíso de Goiás |
| # Grupo 02 – De 1001 a 1500<br>VT de Formosa               | 1ª VT de Aparecida de Goiânia<br>2ª VT de Aparecida de Goiânia<br>3ª VT de Aparecida de Goiânia<br>VT de Caldas Novas<br>1ª VT de Itumbiara<br>2ª VT de Itumbiara<br>VT de Goiás<br>VT de Jataí<br>VT de Mineiros<br>VT de Quirinópolis<br>1ª VT de Rio Verde<br>2ª VT de Rio Verde<br>3ª VT de Rio Verde<br>4ª VT de Rio Verde<br>VT de São Luis de Montes Belos | 5ª VT de Goiânia<br>6ª VT de Goiânia<br>7ª VT de Goiânia<br>8ª VT de Goiânia<br>9ª VT de Goiânia<br>10ª VT de Goiânia<br>11ª VT de Goiânia<br>12ª VT de Goiânia<br>13ª VT de Goiânia<br>14ª VT de Goiânia<br>15ª VT de Goiânia<br>16ª VT de Goiânia<br>17ª VT de Goiânia<br>18ª VT de Goiânia<br>VT de Inhumas<br>VT de Luziânia |  |



## PRAZO MÉDIO ENTRE O INÍCIO E O ENCERRAMENTO DA EXECUÇÃO DE TODAS AS VARAS DO TRABALHO

Data de encerramento da execução entre 1/4/2018 e 30/4/2018 23:59:59

### ENTE PÚBLICO

| Qtd. Processos | Prazo Médio (dias) |
|----------------|--------------------|
| 18             | 978,22             |

| Vara do Trabalho                             | Qtd Processos | Prazo Médio | Ranking |
|--|---------------|-------------|---------|
| 4ª VARA DO TRABALHO DE RIO VERDE             | 1             | 204         | 1º      |
| VARA DO TRABALHO DE GOIANÉSIA                | 1             | 207         | 2º      |
| 15ª VARA DO TRABALHO DE GOIÂNIA              | 3             | 335         | 3º      |
| 1ª VARA DO TRABALHO DE RIO VERDE             | 1             | 371         | 4º      |
| 3ª VARA DO TRABALHO DE ANÁPOLIS              | 1             | 441         | 5º      |
| VARA DO TRABALHO DE CERES                    | 1             | 610         | 6º      |
| 1ª VARA DO TRABALHO DE GOIÂNIA               | 1             | 743         | 7º      |
| VARA DO TRABALHO DE CATALÃO                  | 1             | 835         | 8º      |
| 4ª VARA DO TRABALHO DE GOIÂNIA               | 1             | 975         | 9º      |
| 1ª VARA DO TRABALHO DE ITUMBIARA             | 1             | 1.121       | 10º     |
| VARA DO TRABALHO DE URUAÇU                   | 2             | 1.350,5     | 11º     |
| 10ª VARA DO TRABALHO DE GOIÂNIA              | 1             | 1.722       | 12º     |
| 2ª VARA DO TRABALHO DE APARECIDA DE GOIÂNIA  | 1             | 2.001       | 13º     |
| 8ª VARA DO TRABALHO DE GOIÂNIA               | 1             | 2.331       | 14º     |
| VARA DO TRABALHO DE SÃO LUIS DE MONTES BELOS | 1             | 2.341       | 15º     |



## PRAZO MÉDIO ENTRE O INÍCIO E O ENCERRAMENTO DA EXECUÇÃO - VARA DO TRABALHO DE QUIRINÓPOLIS

Data de encerramento da execução entre 1/4/2018 e 30/4/2018 23:59:59

| Qtd | Prazo Médio |
|-----|-------------|
|     |             |

| Nr. Processo  | Início | Homolog. | Prazo |
|---|--------|----------|-------|
| <b>Legenda:</b> <ul style="list-style-type: none"><li>- Início : data do início da liquidação</li><li>- Homolog : data da decisão homologatória dos cálculos</li><li>- Prazo: O prazo médio entre a data da decisão homologatória dos cálculos e a data do início da liquidação .</li></ul> |        |          |       |