

Conceituação

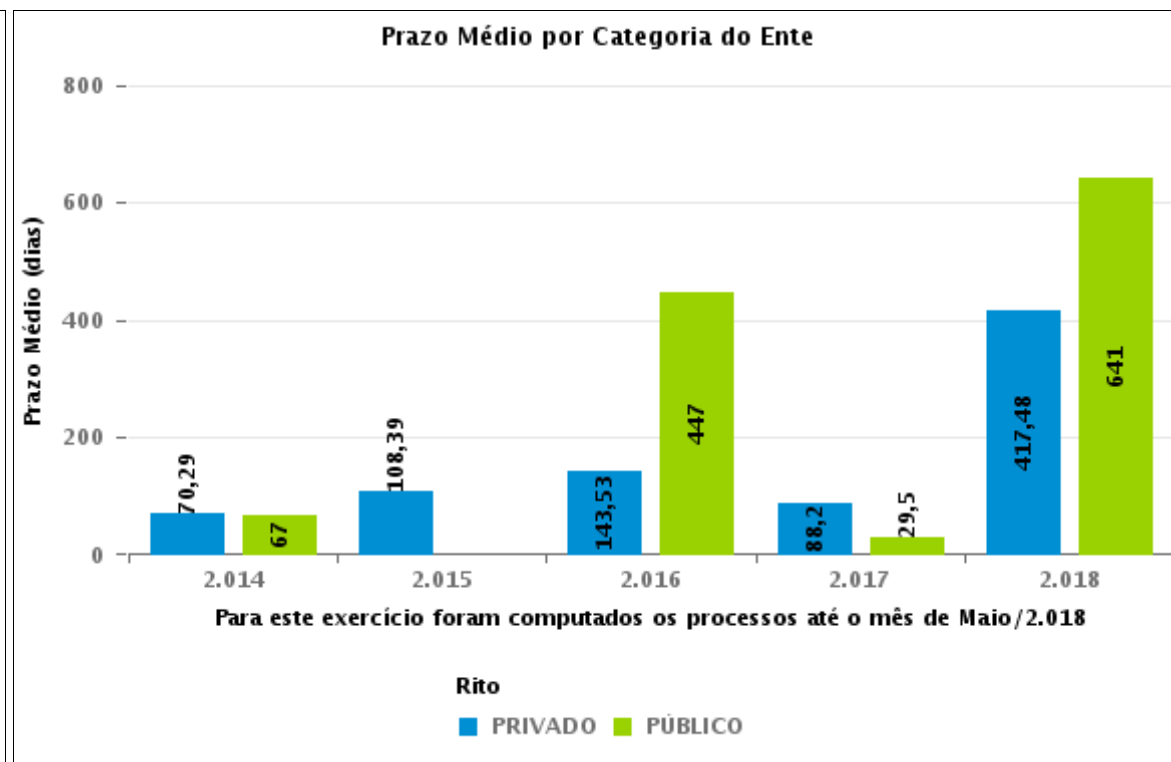
Tema	Prazos Processuais
Relatórios	Evolução Histórica Comparativo por VT Comparativo por Grupo Por Grupo Por VT Por Processo
Resumo	Apresenta o prazo médio entre o início e o encerramento da execução.
Descrição	O prazo médio é obtido calculando-se a quantidade de dias decorridos desde o início ao fim da execução. Os dados são extraídos baseando-se nos itens do e-Gestão: 275 e 90275 - Do início da execução até a sua extinção - ente privado; 277 e 90277 - Do início da execução até a sua extinção - ente público;
Origem da informação	e-Gestão
Crítérios e transformações	Coletado do e-Gestão, consolidado, otimizado e classificado para análise.
Análises possíveis	Prazo médio entre o início e o encerramento da execução, detalhado de forma geral, por grupo, por VT e por processo.



EVOLUÇÃO HISTÓRICA DOS PRAZOS PROCESSUAIS ENTRE O INÍCIO E O ENCERRAMENTO DA EXECUÇÃO - VARA DO TRABALHO DE GOIATUBA

Data de encerramento da execução entre 1/5/2018 e 31/5/2018 23:59:59

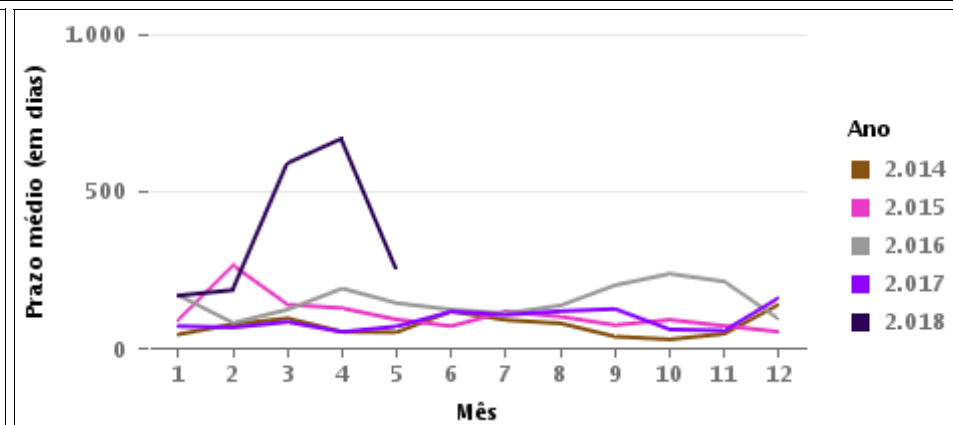
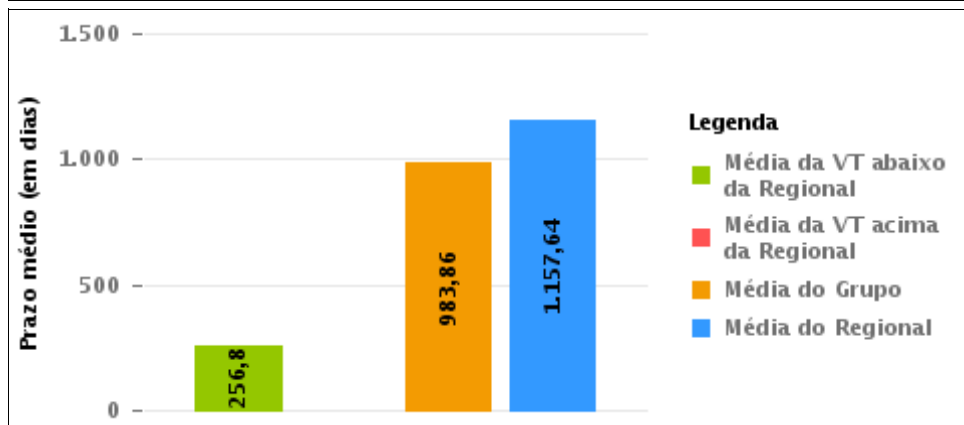
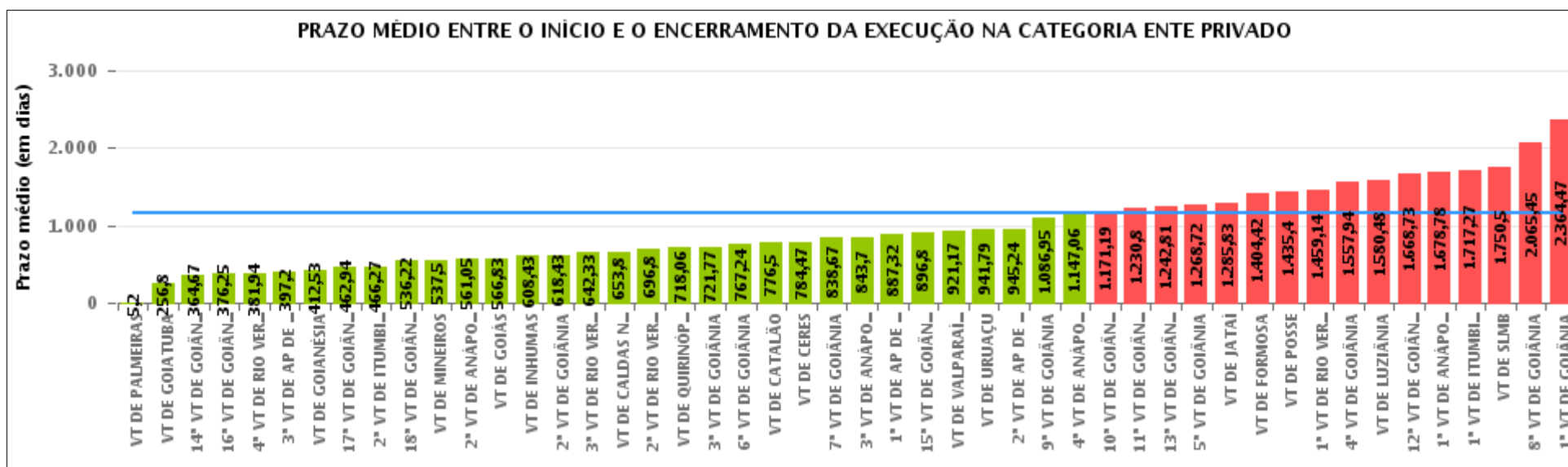
Categoria de Ente	Qtd	Prazo Médio
PRIVADO	10	256,8
Total/Média	10	256,8





COMPARATIVO DO PRAZO MÉDIO ENTRE O INÍCIO E O ENCERRAMENTO DA EXECUÇÃO - VARA DO TRABALHO DE GOIATUBA

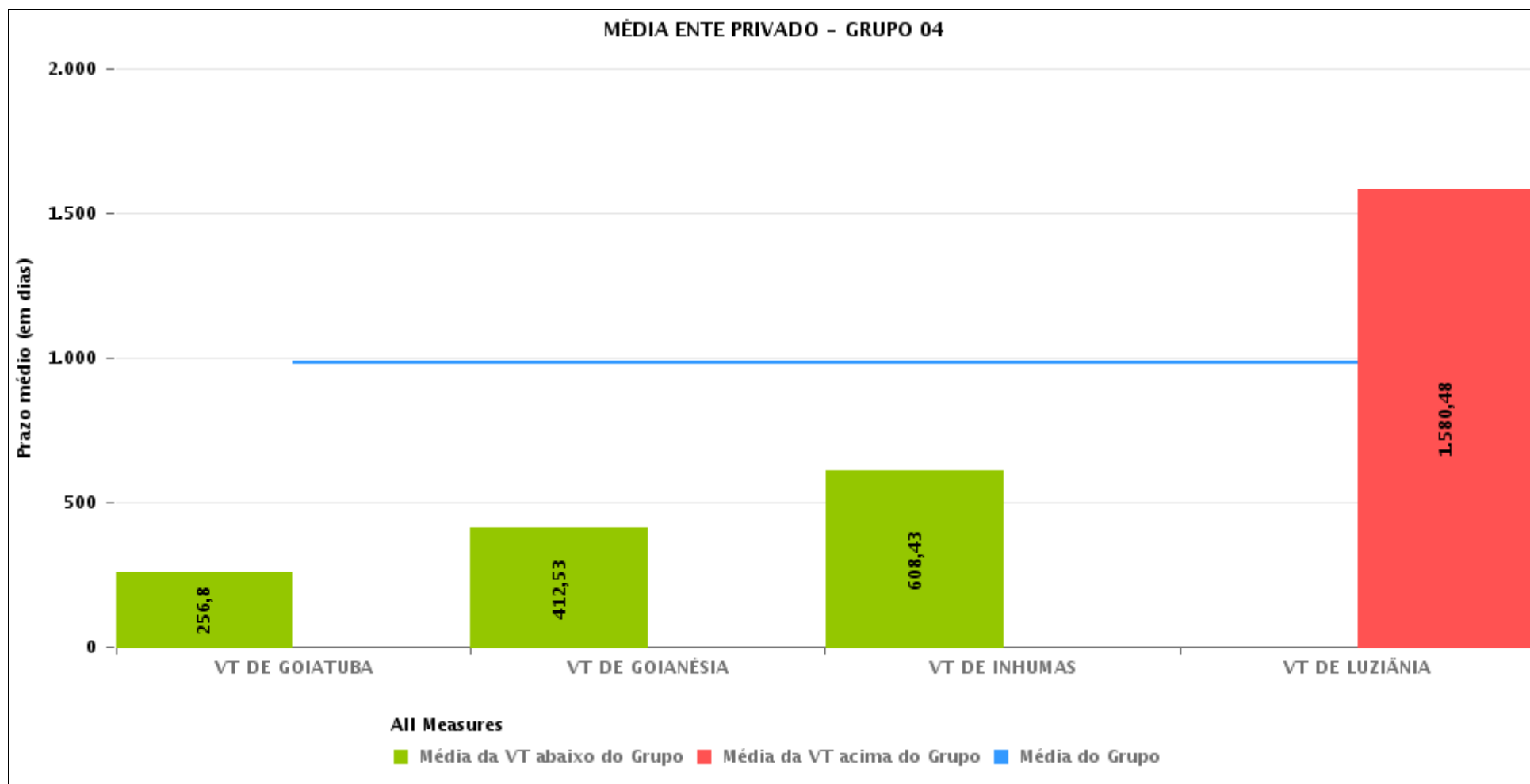
Data de encerramento da execução entre 1/5/2018 e 31/5/2018 23:59:59





COMPARATIVO DO PRAZO MÉDIO ENTRE O INÍCIO E O ENCERRAMENTO DA EXECUÇÃO ENTRE AS VARAS DO GRUPO

Data de encerramento da execução entre 1/5/2018 e 31/5/2018 23:59:59





PRAZO MÉDIO ENTRE O INÍCIO E O ENCERRAMENTO DA EXECUÇÃO POR GRUPO

Data de encerramento da execução entre 1/5/2018 e 31/5/2018 23:59:59

Categoria do Ente	Grupo	Qtd. Processos	Prazo Médio (dias)	Ranking
PRIVADO	GRUPO 04	105	983,86	1°
	GRUPO 03	572	1.056,22	2°
	GRUPO 05	667	1.265,45	3°
	GRUPO 02	12	1.404,42	4°
	GRUPO 01	5	1.435,4	5°

Legenda:	# Grupo 03 – De 1501 a 2000	# Grupo 04 – De 2001 a 2500	# Grupo 05 – Maior que 2500
# Grupo 01 – Até 1000 VT de Posse VT de Pires do Rio	VT de Ceres 1ª VT de Anápolis 2ª VT de Anápolis 3ª VT de Anápolis 4ª VT de Anápolis	VT de Goiatuba VT de Goianésia 1ª VT de Goiânia 2ª VT de Goiânia 3ª VT de Goiânia 4ª VT de Goiânia 5ª VT de Goiânia 6ª VT de Goiânia 7ª VT de Goiânia 8ª VT de Goiânia 9ª VT de Goiânia 10ª VT de Goiânia 11ª VT de Goiânia 12ª VT de Goiânia 13ª VT de Goiânia 14ª VT de Goiânia 15ª VT de Goiânia 16ª VT de Goiânia 17ª VT de Goiânia 18ª VT de Goiânia VT de Inhumas VT de Luziânia	VT de Catalão VT de Uruaçu VT de Valparaíso de Goiás
# Grupo 02 – De 1001 a 1500 VT de Formosa	1ª VT de Aparecida de Goiânia 2ª VT de Aparecida de Goiânia 3ª VT de Aparecida de Goiânia VT de Caldas Novas 1ª VT de Itumbiara 2ª VT de Itumbiara VT de Goiás VT de Jataí VT de Mineiros VT de Quirinópolis 1ª VT de Rio Verde 2ª VT de Rio Verde 3ª VT de Rio Verde 4ª VT de Rio Verde VT de São Luis de Montes Belos		



PRAZO MÉDIO ENTRE O INÍCIO E O ENCERRAMENTO DA EXECUÇÃO DE TODAS AS VARAS DO TRABALHO

Data de encerramento da execução entre 1/5/2018 e 31/5/2018 23:59:59

ENTE PRIVADO

Qtd. Processos	Prazo Médio (dias)
1.361	1.157,64

Vara do Trabalho	Qtd Processos	Prazo Médio	Ranking
VARA DO TRABALHO DE PALMEIRAS	5	5,2	1°
VARA DO TRABALHO DE GOIATUBA	10	256,8	2°
14ª VARA DO TRABALHO DE GOIÂNIA	15	364,67	3°
16ª VARA DO TRABALHO DE GOIÂNIA	8	376,25	4°
4ª VARA DO TRABALHO DE RIO VERDE	18	381,94	5°
3ª VARA DO TRABALHO DE APARECIDA DE GOIÂNIA	15	397,2	6°
VARA DO TRABALHO DE GOIANÉSIA	19	412,53	7°
17ª VARA DO TRABALHO DE GOIÂNIA	17	462,94	8°
2ª VARA DO TRABALHO DE ITUMBIARA	11	466,27	9°
18ª VARA DO TRABALHO DE GOIÂNIA	49	536,22	10°
VARA DO TRABALHO DE MINEIROS	4	537,5	11°
2ª VARA DO TRABALHO DE ANÁPOLIS	21	561,05	12°
VARA DO TRABALHO DE GOIÁS	18	566,83	13°
VARA DO TRABALHO DE INHUMAS	28	608,43	14°
2ª VARA DO TRABALHO DE GOIÂNIA	21	618,43	15°
3ª VARA DO TRABALHO DE RIO VERDE	12	642,33	16°
VARA DO TRABALHO DE CALDAS NOVAS	25	653,8	17°
2ª VARA DO TRABALHO DE RIO VERDE	45	696,8	18°
VARA DO TRABALHO DE QUIRINÓPOLIS	33	718,06	19°
3ª VARA DO TRABALHO DE GOIÂNIA	22	721,77	20°
6ª VARA DO TRABALHO DE GOIÂNIA	38	767,24	21°
VARA DO TRABALHO DE CATALÃO	18	776,5	22°
VARA DO TRABALHO DE CERES	19	784,47	23°
7ª VARA DO TRABALHO DE GOIÂNIA	12	838,67	24°
3ª VARA DO TRABALHO DE ANÁPOLIS	20	843,7	25°
1ª VARA DO TRABALHO DE APARECIDA DE GOIÂNIA	31	887,32	26°
15ª VARA DO TRABALHO DE GOIÂNIA	20	896,8	27°



PRAZO MÉDIO ENTRE O INÍCIO E O ENCERRAMENTO DA EXECUÇÃO DE TODAS AS VARAS DO TRABALHO

ENTE PRIVADO

Qtd. Processos	Prazo Médio (dias)
1.361	1.157,64

Vara do Trabalho	Qtd Processos	Prazo Médio	Ranking
VARA DO TRABALHO DE VALPARAÍSO DE GOIÁS	48	921,17	28°
VARA DO TRABALHO DE URUAÇU	19	941,79	29°
2ª VARA DO TRABALHO DE APARECIDA DE GOIÂNIA	25	945,24	30°
9ª VARA DO TRABALHO DE GOIÂNIA	22	1.086,95	31°
4ª VARA DO TRABALHO DE ANÁPOLIS	32	1.147,06	32°
10ª VARA DO TRABALHO DE GOIÂNIA	21	1.171,19	33°
11ª VARA DO TRABALHO DE GOIÂNIA	46	1.230,8	34°
13ª VARA DO TRABALHO DE GOIÂNIA	36	1.242,81	35°
5ª VARA DO TRABALHO DE GOIÂNIA	18	1.268,72	36°
VARA DO TRABALHO DE JATAÍ	105	1.285,83	37°
VARA DO TRABALHO DE FORMOSA	12	1.404,42	38°
VARA DO TRABALHO DE POSSE	5	1.435,4	39°
1ª VARA DO TRABALHO DE RIO VERDE	42	1.459,14	40°
4ª VARA DO TRABALHO DE GOIÂNIA	31	1.557,94	41°
VARA DO TRABALHO DE LUZIÂNIA	48	1.580,48	42°
12ª VARA DO TRABALHO DE GOIÂNIA	26	1.668,73	43°
1ª VARA DO TRABALHO DE ANÁPOLIS	9	1.678,78	44°
1ª VARA DO TRABALHO DE ITUMBIARA	11	1.717,27	45°
VARA DO TRABALHO DE SÃO LUIS DE MONTES BELOS	76	1.750,5	46°
8ª VARA DO TRABALHO DE GOIÂNIA	130	2.065,45	47°
1ª VARA DO TRABALHO DE GOIÂNIA	45	2.364,47	48°



PRAZO MÉDIO ENTRE O INÍCIO E O ENCERRAMENTO DA EXECUÇÃO - VARA DO TRABALHO DE GOIATUBA

Data de encerramento da execução entre 1/5/2018 e 31/5/2018 23:59:59

VARA DO TRABALHO DE GOIATUBA

ENTE PRIVADO

Qtd	Prazo Médio
10	256,8

Nr. Processo	Início	Homolog.	Prazo
RTOrd - 0010226-23.2015.5.18.0128	07/04/17	24/05/18	412
RTOrd - 0010226-23.2015.5.18.0128	07/04/17	24/05/18	412
RTOrd - 0010852-71.2017.5.18.0128	25/10/17	15/05/18	202
RTOrd - 0010852-71.2017.5.18.0128	25/10/17	16/05/18	203
RTOrd - 0011003-08.2015.5.18.0128	10/10/17	02/05/18	204
RTOrd - 0011003-08.2015.5.18.0128	10/10/17	02/05/18	204
RTSum - 0010313-08.2017.5.18.0128	04/10/17	15/05/18	223
RTSum - 0010313-08.2017.5.18.0128	04/10/17	16/05/18	224
RTSum - 0012657-93.2016.5.18.0128	06/09/17	06/05/18	242
RTSum - 0012657-93.2016.5.18.0128	06/09/17	06/05/18	242

Legenda:

- Início : data do início da liquidação

- Homolog : data da decisão homologatória dos cálculos

- Prazo: O prazo médio entre a data da decisão homologatória dos cálculos e a data do início da liquidação .