

Conceituação

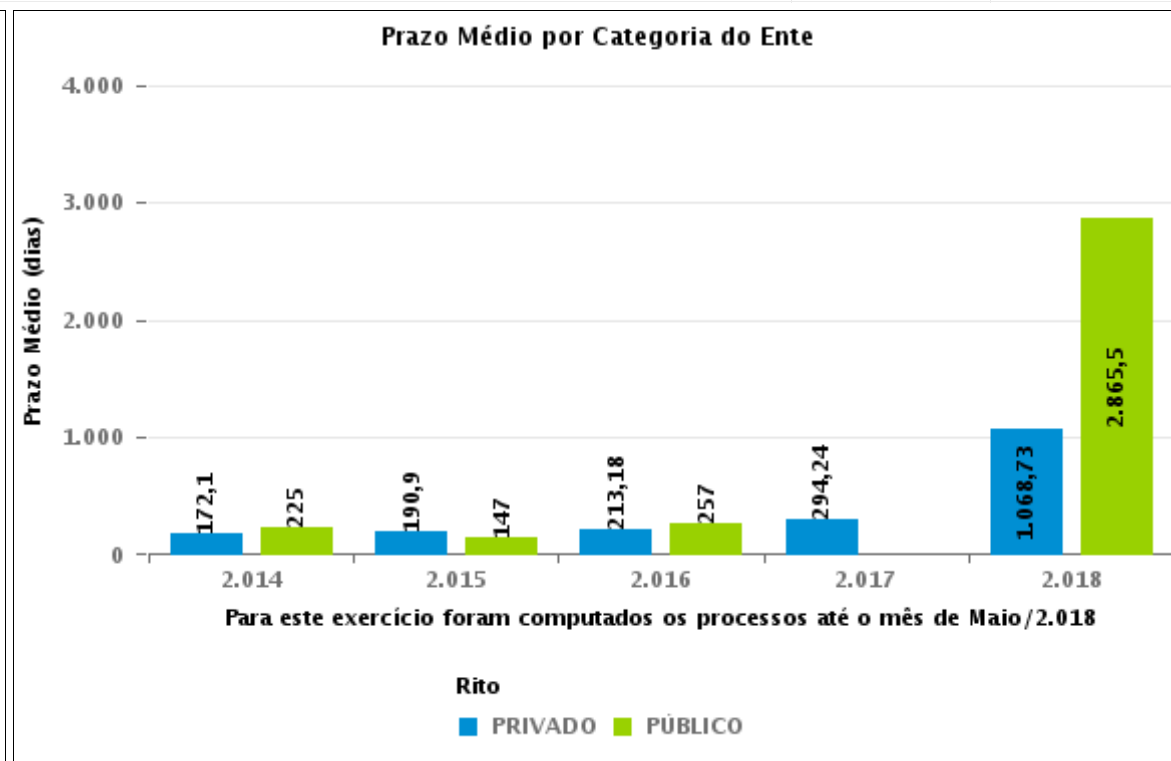
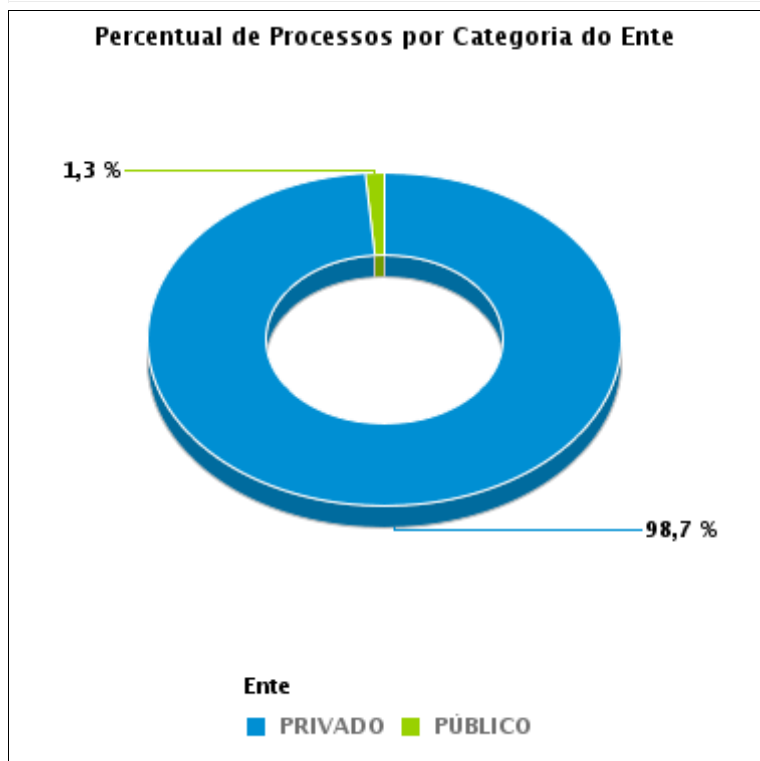
Tema	Prazos Processuais
Relatórios	Evolução Histórica Comparativo por VT Comparativo por Grupo Por Grupo Por VT Por Processo
Resumo	Apresenta o prazo médio entre o início e o encerramento da execução.
Descrição	O prazo médio é obtido calculando-se a quantidade de dias decorridos desde o início ao fim da execução. Os dados são extraídos baseando-se nos itens do e-Gestão: 275 e 90275 - Do início da execução até a sua extinção - ente privado; 277 e 90277 - Do início da execução até a sua extinção - ente público;
Origem da informação	e-Gestão
Critérios e transformações	Coletado do e-Gestão, consolidado, otimizado e classificado para análise.
Análises possíveis	Prazo médio entre o início e o encerramento da execução, detalhado de forma geral, por grupo, por VT e por processo.



EVOLUÇÃO HISTÓRICA DOS PRAZOS PROCESSUAIS ENTRE O INÍCIO E O ENCERRAMENTO DA EXECUÇÃO - VARA DO TRABALHO DE SÃO LUIS DE MONTES BELOS

Data de encerramento da execução entre 1/5/2018 e 31/5/2018 23:59:59

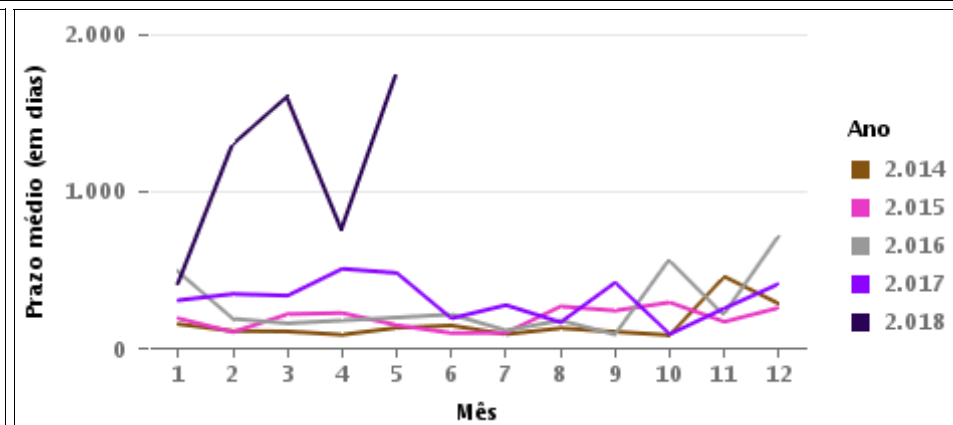
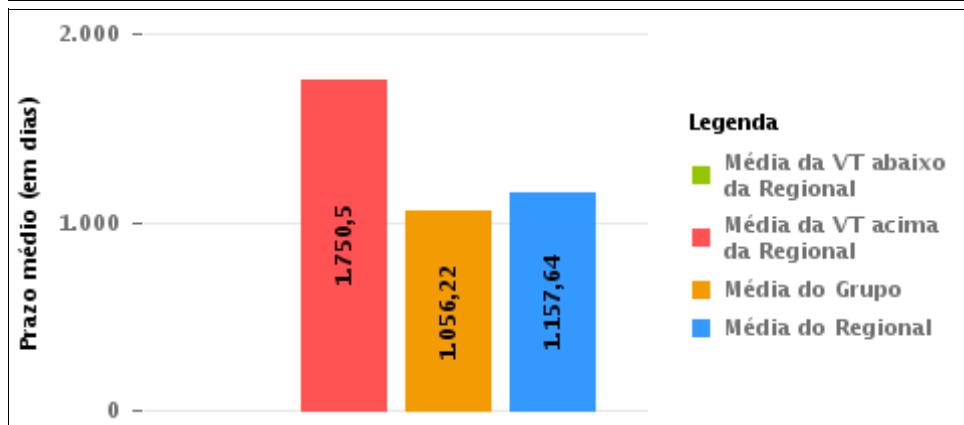
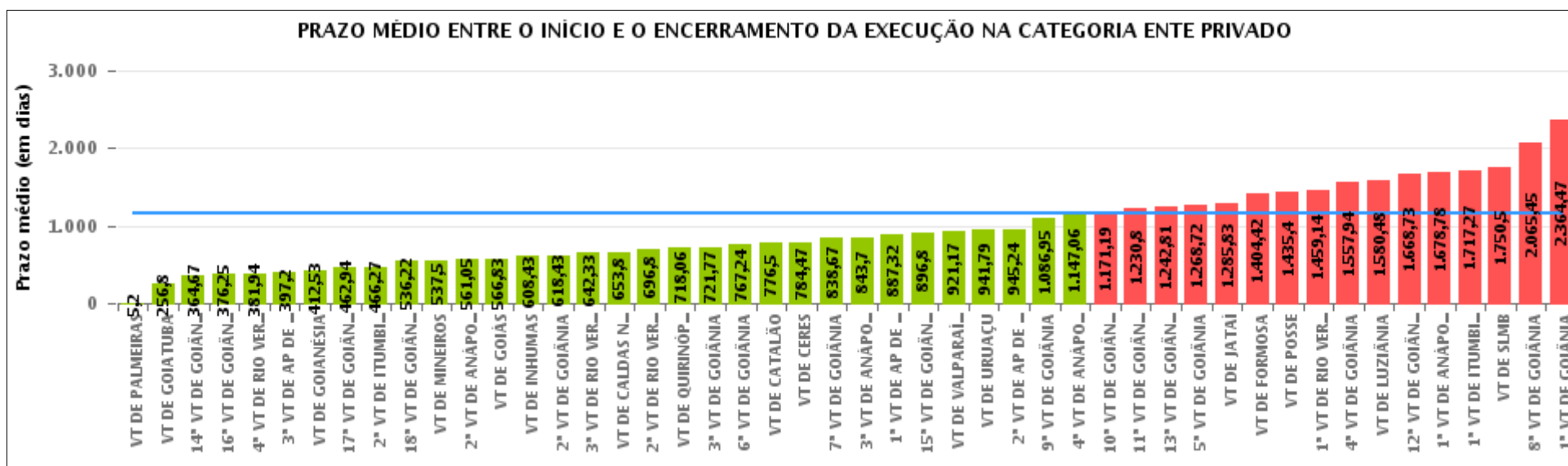
Categoria de Ente	Qtd	Prazo Médio
PRIVADO	76	1.750,5
PÚBLICO	1	3.390
Total/Média	77	1.771,79





COMPARATIVO DO PRAZO MÉDIO ENTRE O INÍCIO E O ENCERRAMENTO DA EXECUÇÃO - VARA DO TRABALHO DE SÃO LUIS DE MONTES BELOS

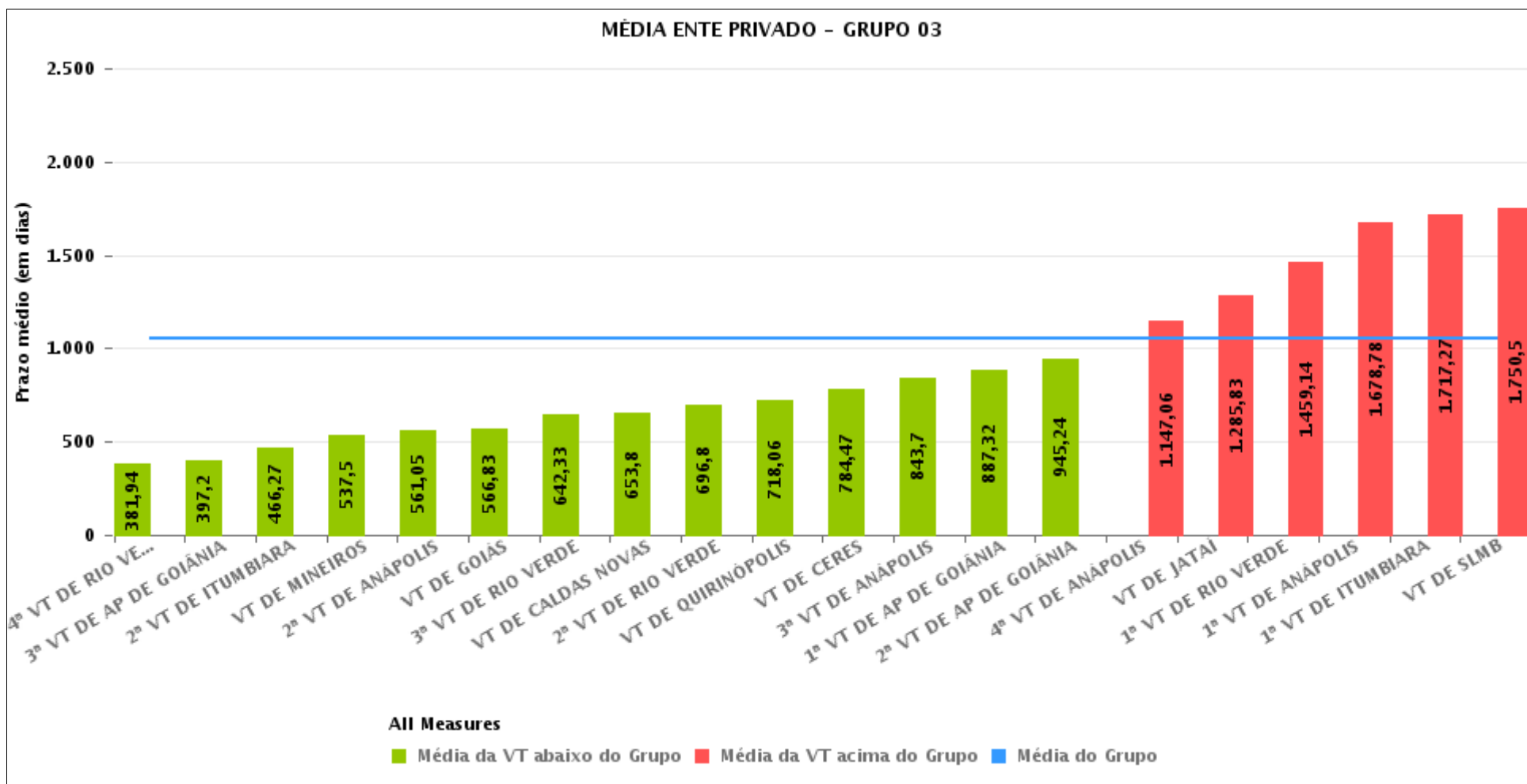
Data de encerramento da execução entre 1/5/2018 e 31/5/2018 23:59:59





COMPARATIVO DO PRAZO MÉDIO ENTRE O INÍCIO E O ENCERRAMENTO DA EXECUÇÃO ENTRE AS VARAS DO GRUPO

Data de encerramento da execução entre 1/5/2018 e 31/5/2018 23:59:59





PRAZO MÉDIO ENTRE O INÍCIO E O ENCERRAMENTO DA EXECUÇÃO POR GRUPO

Data de encerramento da execução entre 1/5/2018 e 31/5/2018 23:59:59

Categoria do Ente	Grupo	Qtd. Processos	Prazo Médio (dias)	Ranking
PRIVADO	GRUPO 04	105	983,86	1°
	GRUPO 03	572	1.056,22	2°
	GRUPO 05	667	1.265,45	3°
	GRUPO 02	12	1.404,42	4°
	GRUPO 01	5	1.435,4	5°

Legenda:	# Grupo 03 – De 1501 a 2000	# Grupo 04 – De 2001 a 2500	# Grupo 05 – Maior que 2500
# Grupo 01 – Até 1000 VT de Posse VT de Pires do Rio	VT de Ceres 1ª VT de Anápolis 2ª VT de Anápolis 3ª VT de Anápolis 4ª VT de Anápolis	VT de Goiatuba VT de Goianésia 1ª VT de Goiânia 2ª VT de Goiânia 3ª VT de Goiânia 4ª VT de Goiânia 5ª VT de Goiânia 6ª VT de Goiânia 7ª VT de Goiânia 8ª VT de Goiânia 9ª VT de Goiânia 10ª VT de Goiânia 11ª VT de Goiânia 12ª VT de Goiânia 13ª VT de Goiânia 14ª VT de Goiânia 15ª VT de Goiânia 16ª VT de Goiânia 17ª VT de Goiânia 18ª VT de Goiânia VT de Inhumas VT de Luziânia	VT de Catalão VT de Uruaçu VT de Valparaíso de Goiás
# Grupo 02 – De 1001 a 1500 VT de Formosa	1ª VT de Aparecida de Goiânia 2ª VT de Aparecida de Goiânia 3ª VT de Aparecida de Goiânia VT de Caldas Novas 1ª VT de Itumbiara 2ª VT de Itumbiara VT de Goiás VT de Jataí VT de Mineiros VT de Quirinópolis 1ª VT de Rio Verde 2ª VT de Rio Verde 3ª VT de Rio Verde 4ª VT de Rio Verde VT de São Luis de Montes Belos		



PRAZO MÉDIO ENTRE O INÍCIO E O ENCERRAMENTO DA EXECUÇÃO DE TODAS AS VARAS DO TRABALHO

Data de encerramento da execução entre 1/5/2018 e 31/5/2018 23:59:59

ENTE PRIVADO

Qtd. Processos	Prazo Médio (dias)
1.361	1.157,64

Vara do Trabalho	Qtd Processos	Prazo Médio	Ranking
VARA DO TRABALHO DE PALMEIRAS	5	5,2	1°
VARA DO TRABALHO DE GOIATUBA	10	256,8	2°
14ª VARA DO TRABALHO DE GOIÂNIA	15	364,67	3°
16ª VARA DO TRABALHO DE GOIÂNIA	8	376,25	4°
4ª VARA DO TRABALHO DE RIO VERDE	18	381,94	5°
3ª VARA DO TRABALHO DE APARECIDA DE GOIÂNIA	15	397,2	6°
VARA DO TRABALHO DE GOIANÉSIA	19	412,53	7°
17ª VARA DO TRABALHO DE GOIÂNIA	17	462,94	8°
2ª VARA DO TRABALHO DE ITUMBIARA	11	466,27	9°
18ª VARA DO TRABALHO DE GOIÂNIA	49	536,22	10°
VARA DO TRABALHO DE MINEIROS	4	537,5	11°
2ª VARA DO TRABALHO DE ANÁPOLIS	21	561,05	12°
VARA DO TRABALHO DE GOIÁS	18	566,83	13°
VARA DO TRABALHO DE INHUMAS	28	608,43	14°
2ª VARA DO TRABALHO DE GOIÂNIA	21	618,43	15°
3ª VARA DO TRABALHO DE RIO VERDE	12	642,33	16°
VARA DO TRABALHO DE CALDAS NOVAS	25	653,8	17°
2ª VARA DO TRABALHO DE RIO VERDE	45	696,8	18°
VARA DO TRABALHO DE QUIRINÓPOLIS	33	718,06	19°
3ª VARA DO TRABALHO DE GOIÂNIA	22	721,77	20°
6ª VARA DO TRABALHO DE GOIÂNIA	38	767,24	21°
VARA DO TRABALHO DE CATALÃO	18	776,5	22°
VARA DO TRABALHO DE CERES	19	784,47	23°
7ª VARA DO TRABALHO DE GOIÂNIA	12	838,67	24°
3ª VARA DO TRABALHO DE ANÁPOLIS	20	843,7	25°
1ª VARA DO TRABALHO DE APARECIDA DE GOIÂNIA	31	887,32	26°
15ª VARA DO TRABALHO DE GOIÂNIA	20	896,8	27°



PRAZO MÉDIO ENTRE O INÍCIO E O ENCERRAMENTO DA EXECUÇÃO DE TODAS AS VARAS DO TRABALHO

ENTE PRIVADO

Qtd. Processos	Prazo Médio (dias)
1.361	1.157,64

Vara do Trabalho	Qtd Processos	Prazo Médio	Ranking
VARA DO TRABALHO DE VALPARAÍSO DE GOIÁS	48	921,17	28°
VARA DO TRABALHO DE URUAÇU	19	941,79	29°
2ª VARA DO TRABALHO DE APARECIDA DE GOIÂNIA	25	945,24	30°
9ª VARA DO TRABALHO DE GOIÂNIA	22	1.086,95	31°
4ª VARA DO TRABALHO DE ANÁPOLIS	32	1.147,06	32°
10ª VARA DO TRABALHO DE GOIÂNIA	21	1.171,19	33°
11ª VARA DO TRABALHO DE GOIÂNIA	46	1.230,8	34°
13ª VARA DO TRABALHO DE GOIÂNIA	36	1.242,81	35°
5ª VARA DO TRABALHO DE GOIÂNIA	18	1.268,72	36°
VARA DO TRABALHO DE JATAÍ	105	1.285,83	37°
VARA DO TRABALHO DE FORMOSA	12	1.404,42	38°
VARA DO TRABALHO DE POSSE	5	1.435,4	39°
1ª VARA DO TRABALHO DE RIO VERDE	42	1.459,14	40°
4ª VARA DO TRABALHO DE GOIÂNIA	31	1.557,94	41°
VARA DO TRABALHO DE LUZIÂNIA	48	1.580,48	42°
12ª VARA DO TRABALHO DE GOIÂNIA	26	1.668,73	43°
1ª VARA DO TRABALHO DE ANÁPOLIS	9	1.678,78	44°
1ª VARA DO TRABALHO DE ITUMBIARA	11	1.717,27	45°
VARA DO TRABALHO DE SÃO LUIS DE MONTES BELOS	76	1.750,5	46°
8ª VARA DO TRABALHO DE GOIÂNIA	130	2.065,45	47°
1ª VARA DO TRABALHO DE GOIÂNIA	45	2.364,47	48°



PRAZO MÉDIO ENTRE O INÍCIO E O ENCERRAMENTO DA EXECUÇÃO - VARA DO TRABALHO DE SÃO LUIS DE MONTES BELOS

Data de encerramento da execução entre 1/5/2018 e 31/5/2018 23:59:59

VARA DO TRABALHO DE SÃO LUIS DE MONTES BELOS ENTE PRIVADO

Qtd	Prazo Médio
76	1.750,5

Nr. Processo	Início	Homolog.	Prazo
ACum - 0007600-74.2006.5.18.0151	19/11/11	14/05/18	2.368
ACum - 0041600-66.2007.5.18.0151	19/11/11	21/05/18	2.375
ACum - 0046400-74.2006.5.18.0151	19/11/11	16/05/18	2.370
ACum - 0047100-50.2006.5.18.0151	19/11/11	15/05/18	2.369
ACum - 0047200-05.2006.5.18.0151	19/11/11	14/05/18	2.368
AlvJud - 0000141-74.2013.5.18.0151	06/09/13	29/05/18	1.726
AlvJud - 0000143-44.2013.5.18.0151	28/06/13	17/05/18	1.784
AlvJud - 0000686-81.2012.5.18.0151	15/05/13	21/05/18	1.832
ExCCJ - 0000260-69.2012.5.18.0151	02/03/12	21/05/18	2.271
ExFis - 0000004-63.2011.5.18.0151	15/09/11	29/05/18	2.448
ExFis - 0000395-81.2012.5.18.0151	05/07/12	29/05/18	2.154
ExFis - 0000423-20.2010.5.18.0151	16/10/10	29/05/18	2.782
ExFis - 0053100-61.2009.5.18.0151	24/10/09	29/05/18	3.139
ExFis - 0053200-16.2009.5.18.0151	24/10/09	22/05/18	3.132
ExFis - 0101200-18.2007.5.18.0151	30/11/11	29/05/18	2.372
ExTAC - 0001405-70.2012.5.18.0181	20/06/12	22/05/18	2.162
RTAlç - 0010045-86.2017.5.18.0181	21/06/17	17/05/18	330
RTAlç - 0010046-71.2017.5.18.0181	13/07/17	24/05/18	315
RTAlç - 0010802-80.2017.5.18.0181	13/07/17	22/05/18	313
RTOrd - 0000013-20.2014.5.18.0151	24/06/14	08/05/18	1.414
RTOrd - 0000040-03.2014.5.18.0151	24/06/14	08/05/18	1.414
RTOrd - 0000125-23.2013.5.18.0151	12/07/13	17/05/18	1.770

Legenda:

- Início : data do início da liquidação

- Homolog : data da decisão homologatória dos cálculos

- Prazo: O prazo médio entre a data da decisão homologatória dos cálculos e a data do início da liquidação .



**PRAZO MÉDIO ENTRE O INÍCIO E O ENCERRAMENTO
DA EXECUÇÃO - VARA DO TRABALHO DE SÃO LUIS
DE MONTES BELOS**

**VARA DO TRABALHO DE SÃO LUIS DE
MONTES BELOS
ENTE PRIVADO**

Qtd	Prazo Médio
76	1.750,5

Nr. Processo	Início	Homolog.	Prazo
RTOrd - 0000189-38.2010.5.18.0151	29/05/18	29/05/18	0
RTOrd - 0000313-50.2012.5.18.0151	07/06/12	21/05/18	2.174
RTOrd - 0000368-64.2013.5.18.0151	05/02/14	14/05/18	1.559
RTOrd - 0000414-87.2012.5.18.0151	27/06/13	23/05/18	1.791
RTOrd - 0000487-25.2013.5.18.0151	19/02/14	21/05/18	1.552
RTOrd - 0000494-51.2012.5.18.0151	02/05/13	16/05/18	1.840
RTOrd - 0000502-30.2015.5.18.0181	13/09/16	24/05/18	618
RTOrd - 0000543-92.2012.5.18.0151	05/12/12	17/05/18	1.989
RTOrd - 0000578-54.2015.5.18.0181	02/06/16	11/05/18	708
RTOrd - 0000701-86.2014.5.18.0181	09/03/17	11/05/18	428
RTOrd - 0000922-69.2014.5.18.0181	06/03/17	11/05/18	431
RTOrd - 0002185-44.2011.5.18.0181	16/02/12	24/05/18	2.289
RTOrd - 0003200-46.2008.5.18.0151	18/11/11	29/05/18	2.384
RTOrd - 0004700-21.2006.5.18.0151	18/11/11	15/05/18	2.370
RTOrd - 0006400-08.2001.5.18.0151	18/11/11	14/05/18	2.369
RTOrd - 0010277-35.2016.5.18.0181	08/05/17	23/05/18	380
RTOrd - 0010900-02.2016.5.18.0181	18/09/17	13/05/18	237
RTOrd - 0010980-63.2016.5.18.0181	06/09/17	11/05/18	247
RTOrd - 0011578-17.2016.5.18.0181	21/07/17	17/05/18	300
RTOrd - 0014200-43.2008.5.18.0151	20/02/15	29/05/18	1.194
RTOrd - 0018500-87.2004.5.18.0151	19/11/11	21/05/18	2.375
RTOrd - 0037300-95.2006.5.18.0151	18/11/11	29/05/18	2.384
RTOrd - 0062700-14.2006.5.18.0151	17/11/11	15/05/18	2.371
RTSum - 0000002-30.2010.5.18.0151	24/02/10	15/05/18	3.002

Legenda:

- Início : data do início da liquidação

- Homolog : data da decisão homologatória dos cálculos

- Prazo: O prazo médio entre a data da decisão homologatória dos cálculos e a data do início da liquidação .



**PRAZO MÉDIO ENTRE O INÍCIO E O ENCERRAMENTO
DA EXECUÇÃO - VARA DO TRABALHO DE SÃO LUIS
DE MONTES BELOS**

**VARA DO TRABALHO DE SÃO LUIS DE
MONTES BELOS
ENTE PRIVADO**

Qtd	Prazo Médio
76	1.750,5

Nr. Processo	Início	Homolog.	Prazo
RTSum - 0000005-14.2012.5.18.0151	24/03/12	29/05/18	2.257
RTSum - 0000024-20.2012.5.18.0151	04/05/12	29/05/18	2.216
RTSum - 0000066-35.2013.5.18.0151	09/05/13	15/05/18	1.832
RTSum - 0000085-41.2013.5.18.0151	10/06/13	29/05/18	1.814
RTSum - 0000140-89.2013.5.18.0151	02/10/13	16/05/18	1.687
RTSum - 0000248-21.2013.5.18.0151	18/10/13	15/05/18	1.670
RTSum - 0000291-26.2011.5.18.0151	17/06/11	29/05/18	2.538
RTSum - 0000303-06.2012.5.18.0151	07/06/12	21/05/18	2.174
RTSum - 0000304-88.2012.5.18.0151	13/06/12	15/05/18	2.162
RTSum - 0000305-73.2012.5.18.0151	13/06/12	17/05/18	2.164
RTSum - 0000306-58.2012.5.18.0151	13/06/12	14/05/18	2.161
RTSum - 0000307-43.2012.5.18.0151	06/06/12	17/05/18	2.171
RTSum - 0000308-28.2012.5.18.0151	07/06/12	21/05/18	2.174
RTSum - 0000309-13.2012.5.18.0151	13/06/12	17/05/18	2.164
RTSum - 0000310-95.2012.5.18.0151	13/06/12	16/05/18	2.163
RTSum - 0000311-80.2012.5.18.0151	13/06/12	21/05/18	2.168
RTSum - 0000312-65.2012.5.18.0151	06/06/12	14/05/18	2.168
RTSum - 0000329-04.2012.5.18.0151	27/07/12	04/05/18	2.107
RTSum - 0000330-86.2012.5.18.0151	06/07/12	29/05/18	2.153
RTSum - 0000372-72.2011.5.18.0151	17/08/11	21/05/18	2.469
RTSum - 0000421-11.2014.5.18.0151	23/03/15	15/05/18	1.149
RTSum - 0000431-94.2010.5.18.0151	25/03/11	04/05/18	2.597
RTSum - 0000494-17.2013.5.18.0151	08/04/14	14/05/18	1.497
RTSum - 0000514-42.2012.5.18.0151	07/11/12	15/05/18	2.015

Legenda:

- Início : data do início da liquidação

- Homolog : data da decisão homologatória dos cálculos

- Prazo: O prazo médio entre a data da decisão homologatória dos cálculos e a data do início da liquidação .



**PRAZO MÉDIO ENTRE O INÍCIO E O ENCERRAMENTO
DA EXECUÇÃO - VARA DO TRABALHO DE SÃO LUIS
DE MONTES BELOS**

**VARA DO TRABALHO DE SÃO LUIS DE
MONTES BELOS
ENTE PRIVADO**

Qtd	Prazo Médio
76	1.750,5

Nr. Processo	Início	Homolog.	Prazo
RTSum - 0000539-55.2012.5.18.0151	06/12/12	29/05/18	2.000
RTSum - 0000545-96.2011.5.18.0151	28/06/13	17/05/18	1.784
RTSum - 0010873-19.2016.5.18.0181	18/05/17	10/05/18	357
RTSum - 0011490-76.2016.5.18.0181	29/03/17	04/05/18	401
RTSum - 0011767-92.2016.5.18.0181	03/07/17	10/05/18	311
RTSum - 0011769-62.2016.5.18.0181	03/07/17	14/05/18	315

Legenda:

- Início : data do início da liquidação
- Homolog : data da decisão homologatória dos cálculos
- Prazo: O prazo médio entre a data da decisão homologatória dos cálculos e a data do início da liquidação .