

Conceituação

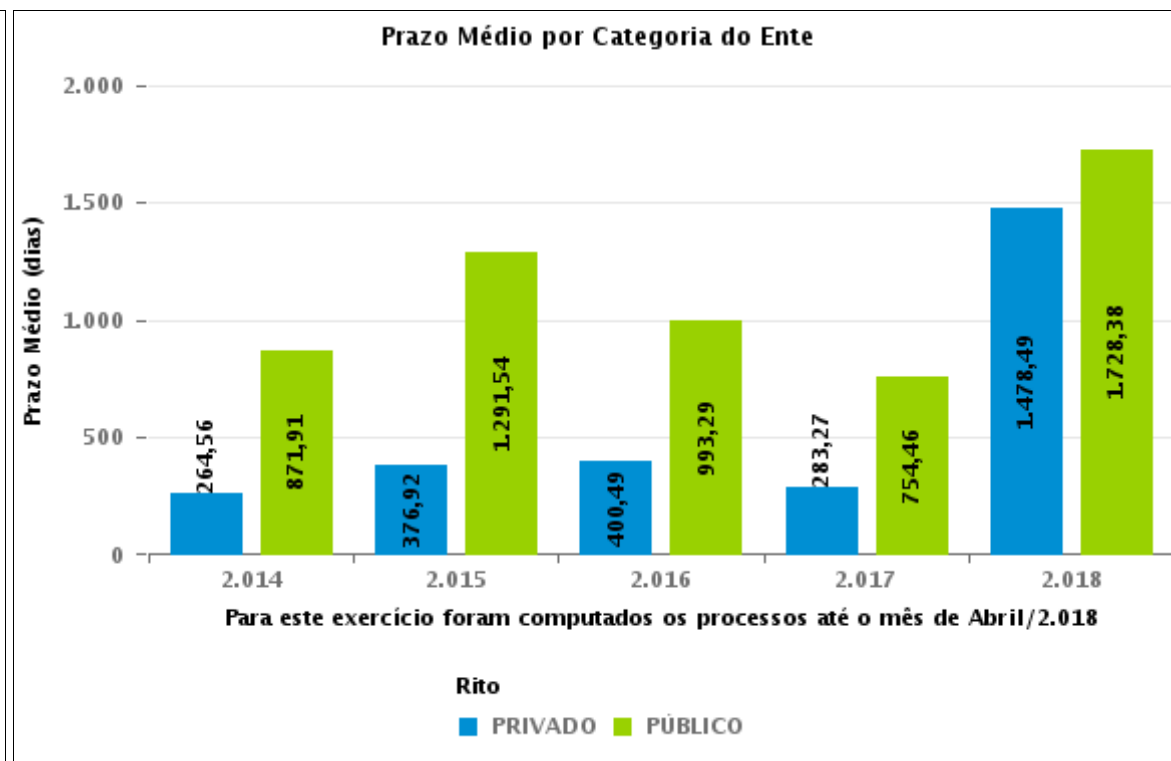
Tema	Prazos Processuais
Relatórios	Evolução Histórica Comparativo por VT Comparativo por Grupo Por Grupo Por VT Por Processo
Resumo	Apresenta o prazo médio entre o início e o encerramento da execução.
Descrição	O prazo médio é obtido calculando-se a quantidade de dias decorridos desde o início ao fim da execução. Os dados são extraídos baseando-se nos itens do e-Gestão: 275 e 90275 - Do início da execução até a sua extinção - ente privado; 277 e 90277 - Do início da execução até a sua extinção - ente público;
Origem da informação	e-Gestão
Critérios e transformações	Coletado do e-Gestão, consolidado, otimizado e classificado para análise.
Análises possíveis	Prazo médio entre o início e o encerramento da execução, detalhado de forma geral, por grupo, por VT e por processo.



EVOLUÇÃO HISTÓRICA DOS PRAZOS PROCESSUAIS ENTRE O INÍCIO E O ENCERRAMENTO DA EXECUÇÃO - VARA DO TRABALHO DE URUAÇU

Data de encerramento da execução entre 1/5/2018 e 31/5/2018 23:59:59

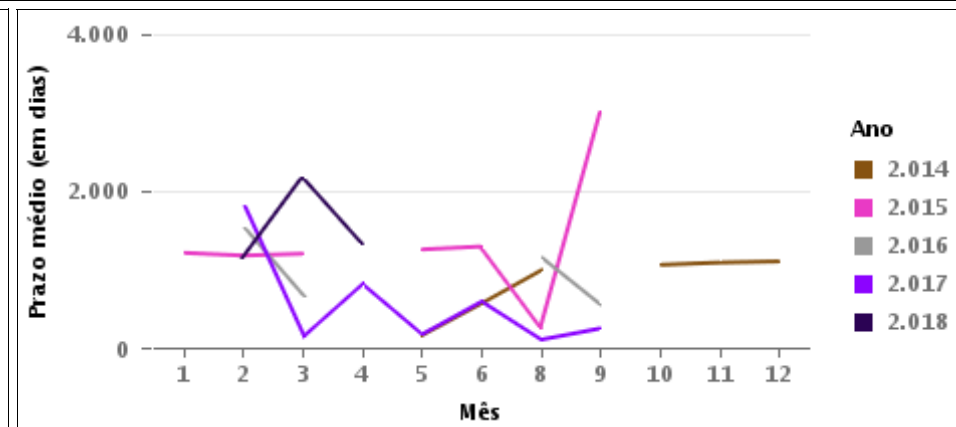
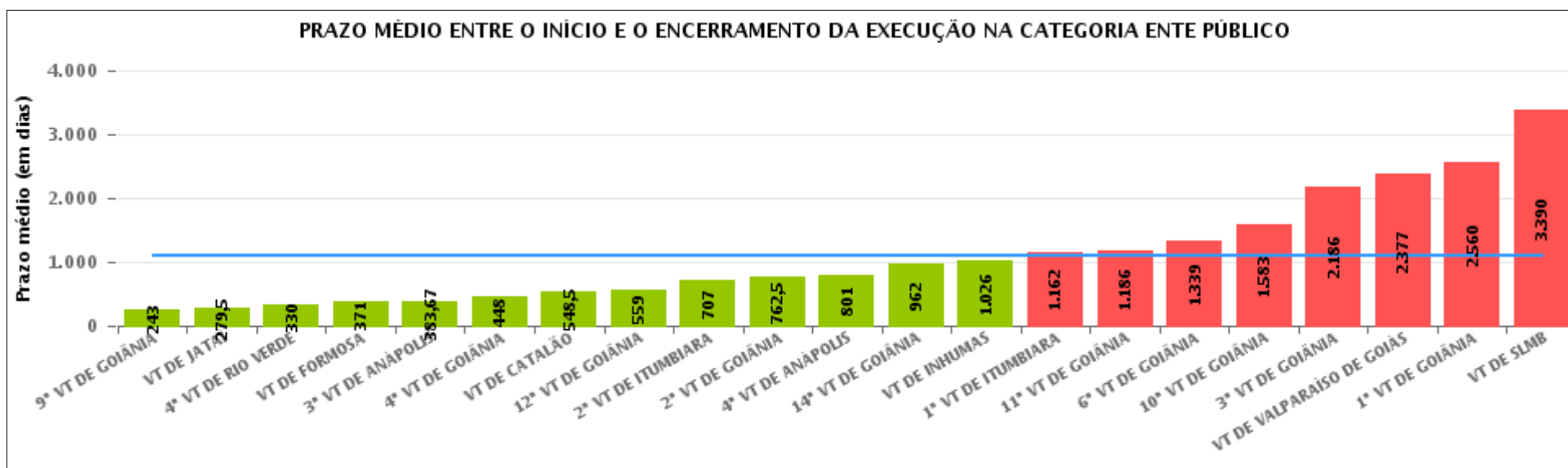
Categoria de Ente	Qtd	Prazo Médio
PRIVADO	19	941,79
Total/Média	19	941,79





COMPARATIVO DO PRAZO MÉDIO ENTRE O INÍCIO E O ENCERRAMENTO DA EXECUÇÃO - VARA DO TRABALHO DE URUAÇU

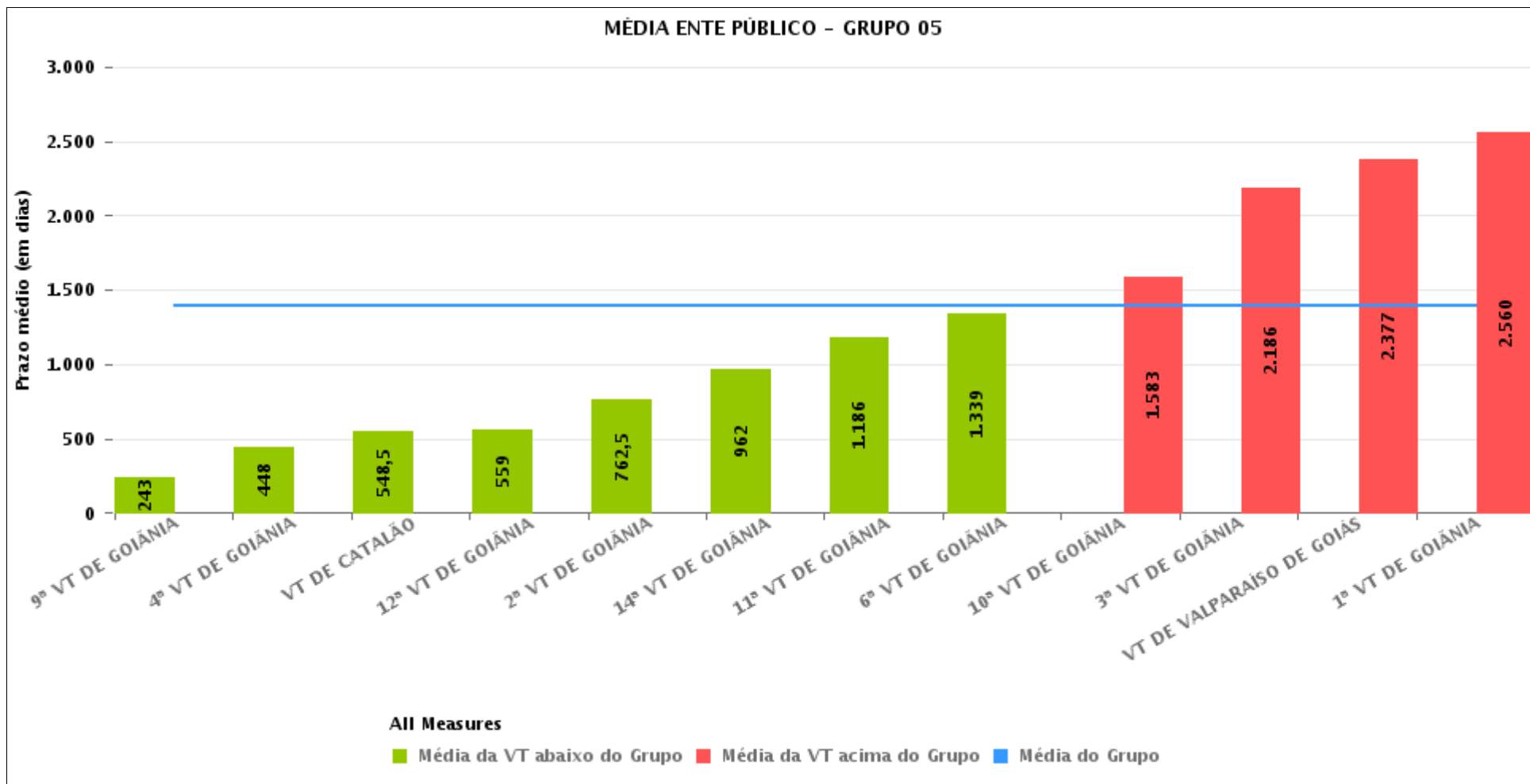
Data de encerramento da execução entre 1/5/2018 e 31/5/2018 23:59:59





COMPARATIVO DO PRAZO MÉDIO ENTRE O INÍCIO E O ENCERRAMENTO DA EXECUÇÃO ENTRE AS VARAS DO GRUPO

Data de encerramento da execução entre 1/5/2018 e 31/5/2018 23:59:59





PRAZO MÉDIO ENTRE O INÍCIO E O ENCERRAMENTO DA EXECUÇÃO POR GRUPO

Data de encerramento da execução entre 1/5/2018 e 31/5/2018 23:59:59

Categoria do Ente	Grupo	Qtd. Processos	Prazo Médio (dias)	Ranking
PÚBLICO	GRUPO 02	1	371	1°
	GRUPO 03	12	721,58	2°
	GRUPO 04	1	1.026	3°
	GRUPO 05	19	1.395,47	4°

Legenda:	# Grupo 03 – De 1501 a 2000	# Grupo 04 – De 2001 a 2500	# Grupo 05 – Maior que 2500
# Grupo 01 – Até 1000 VT de Posse VT de Pires do Rio	VT de Ceres 1ª VT de Anápolis 2ª VT de Anápolis 3ª VT de Anápolis 4ª VT de Anápolis	VT de Goiatuba VT de Goianésia 1ª VT de Goiânia 2ª VT de Goiânia 3ª VT de Goiânia 4ª VT de Goiânia 5ª VT de Goiânia 6ª VT de Goiânia 7ª VT de Goiânia 8ª VT de Goiânia 9ª VT de Goiânia 10ª VT de Goiânia 11ª VT de Goiânia 12ª VT de Goiânia 13ª VT de Goiânia 14ª VT de Goiânia 15ª VT de Goiânia 16ª VT de Goiânia 17ª VT de Goiânia 18ª VT de Goiânia VT de Inhumas VT de Luziânia	VT de Catalão VT de Uruaçu VT de Valparaíso de Goiás
# Grupo 02 – De 1001 a 1500 VT de Formosa	1ª VT de Aparecida de Goiânia 2ª VT de Aparecida de Goiânia 3ª VT de Aparecida de Goiânia VT de Caldas Novas 1ª VT de Itumbiara 2ª VT de Itumbiara VT de Goiás VT de Jataí VT de Mineiros VT de Quirinópolis 1ª VT de Rio Verde 2ª VT de Rio Verde 3ª VT de Rio Verde 4ª VT de Rio Verde VT de São Luis de Montes Belos		



PRAZO MÉDIO ENTRE O INÍCIO E O ENCERRAMENTO DA EXECUÇÃO DE TODAS AS VARAS DO TRABALHO

Data de encerramento da execução entre 1/5/2018 e 31/5/2018 23:59:59

ENTE PÚBLICO

Qtd. Processos	Prazo Médio (dias)
33	1.108,18

Vara do Trabalho	Qtd Processos	Prazo Médio	Ranking
9ª VARA DO TRABALHO DE GOIÂNIA	1	243	1º
VARA DO TRABALHO DE JATAÍ	4	279,5	2º
4ª VARA DO TRABALHO DE RIO VERDE	1	330	3º
VARA DO TRABALHO DE FORMOSA	1	371	4º
3ª VARA DO TRABALHO DE ANÁPOLIS	3	383,67	5º
4ª VARA DO TRABALHO DE GOIÂNIA	1	448	6º
VARA DO TRABALHO DE CATALÃO	2	548,5	7º
12ª VARA DO TRABALHO DE GOIÂNIA	1	559	8º
2ª VARA DO TRABALHO DE ITUMBIARA	1	707	9º
2ª VARA DO TRABALHO DE GOIÂNIA	2	762,5	10º
4ª VARA DO TRABALHO DE ANÁPOLIS	1	801	11º
14ª VARA DO TRABALHO DE GOIÂNIA	1	962	12º
VARA DO TRABALHO DE INHUMAS	1	1.026	13º
1ª VARA DO TRABALHO DE ITUMBIARA	1	1.162	14º
11ª VARA DO TRABALHO DE GOIÂNIA	2	1.186	15º
6ª VARA DO TRABALHO DE GOIÂNIA	1	1.339	16º
10ª VARA DO TRABALHO DE GOIÂNIA	2	1.583	17º
3ª VARA DO TRABALHO DE GOIÂNIA	1	2.186	18º
VARA DO TRABALHO DE VALPARAÍSO DE GOIÁS	1	2.377	19º
1ª VARA DO TRABALHO DE GOIÂNIA	4	2.560	20º
VARA DO TRABALHO DE SÃO LUIS DE MONTES BELOS	1	3.390	21º



PRAZO MÉDIO ENTRE O INÍCIO E O ENCERRAMENTO DA EXECUÇÃO - VARA DO TRABALHO DE URUAÇU

Data de encerramento da execução entre 1/5/2018 e 31/5/2018 23:59:59

Qtd	Prazo Médio

Nr. Processo	Início	Homolog.	Prazo
Legenda: <ul style="list-style-type: none">- Início : data do início da liquidação- Homolog : data da decisão homologatória dos cálculos- Prazo: O prazo médio entre a data da decisão homologatória dos cálculos e a data do início da liquidação .			