

## Conceituação

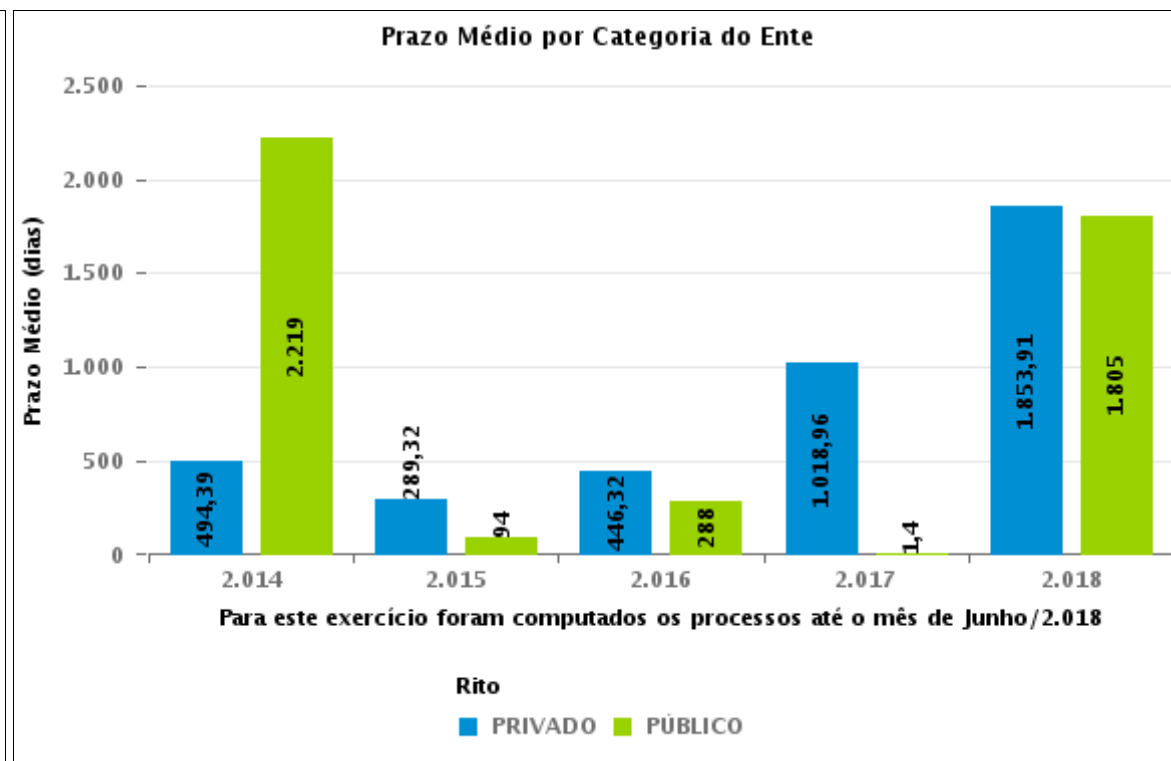
| Tema                              | Prazos Processuais   |
|-----------------------------------|--|
| <b>Relatórios</b>                 | Evolução Histórica<br>Comparativo por VT<br>Comparativo por Grupo<br>Por Grupo<br>Por VT<br>Por Processo   |
| <b>Resumo</b>                     | Apresenta o prazo médio entre o início e o encerramento da execução.   |
| <b>Descrição</b>                  | O prazo médio é obtido calculando-se a quantidade de dias decorridos desde o início ao fim da execução.<br>Os dados são extraídos baseando-se nos itens do e-Gestão:<br><br>275 e 90275 - Do início da execução até a sua extinção - ente privado;<br><br>277 e 90277 - Do início da execução até a sua extinção - ente público; |
| <b>Origem da informação</b>       | e-Gestão   |
| <b>Critérios e transformações</b> | Coletado do e-Gestão, consolidado, otimizado e classificado para análise.  |
| <b>Análises possíveis</b>         | Prazo médio entre o início e o encerramento da execução, detalhado de forma geral, por grupo, por VT e por processo.   |



## EVOLUÇÃO HISTÓRICA DOS PRAZOS PROCESSUAIS ENTRE O INÍCIO E O ENCERRAMENTO DA EXECUÇÃO - VARA DO TRABALHO DE POSSE

Data de encerramento da execução entre 1/6/2018 e 30/6/2018 23:59:59

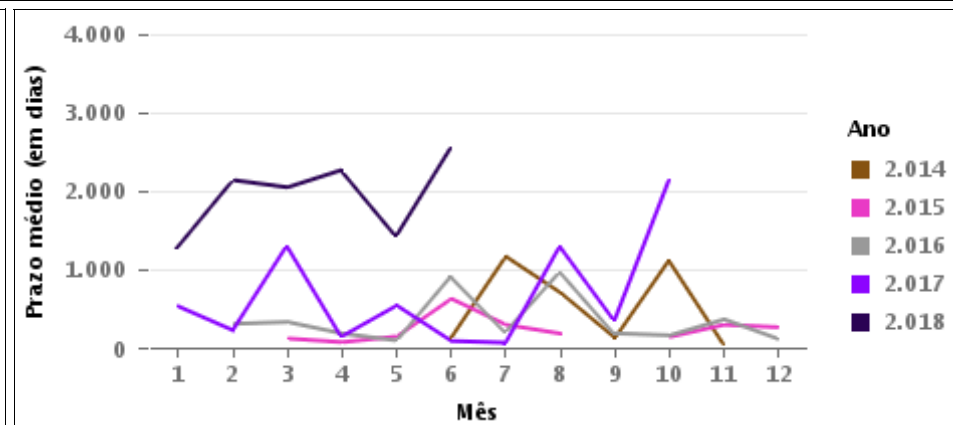
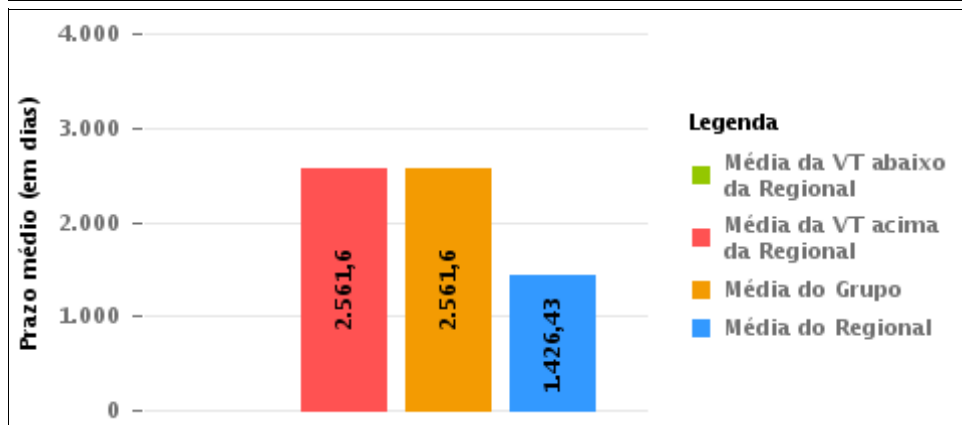
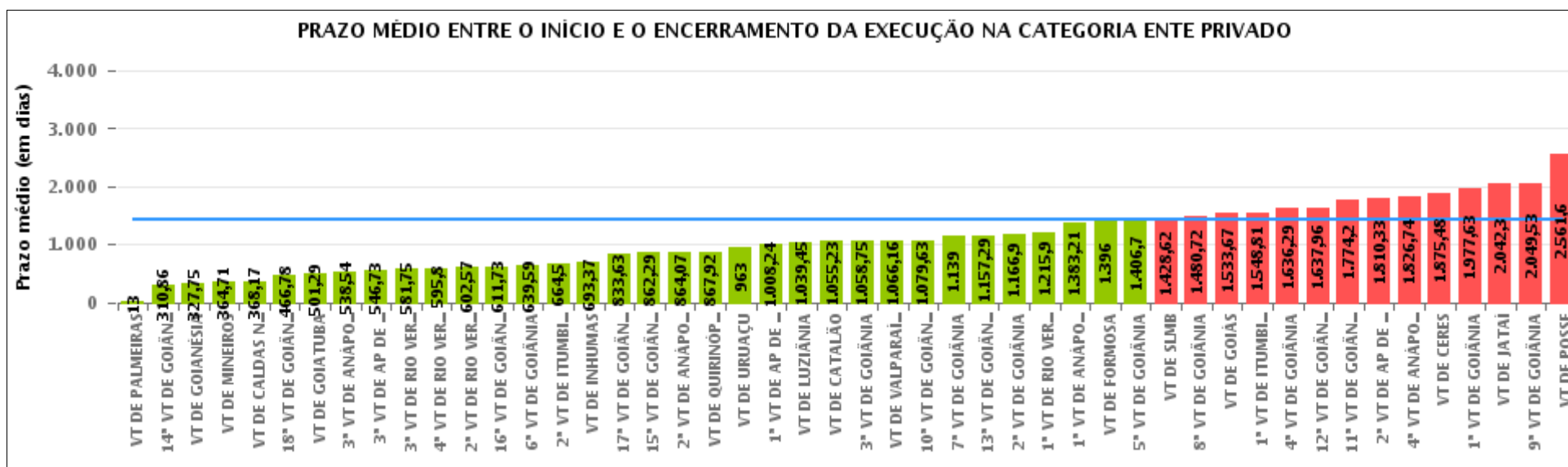
| Categoria de Ente  | Qtd      | Prazo Médio    |
|--------------------|----------|----------------|
| PRIVADO            | 5        | 2.561,6        |
| <b>Total/Média</b> | <b>5</b> | <b>2.561,6</b> |





## COMPARATIVO DO PRAZO MÉDIO ENTRE O INÍCIO E O ENCERRAMENTO DA EXECUÇÃO - VARA DO TRABALHO DE POSSE

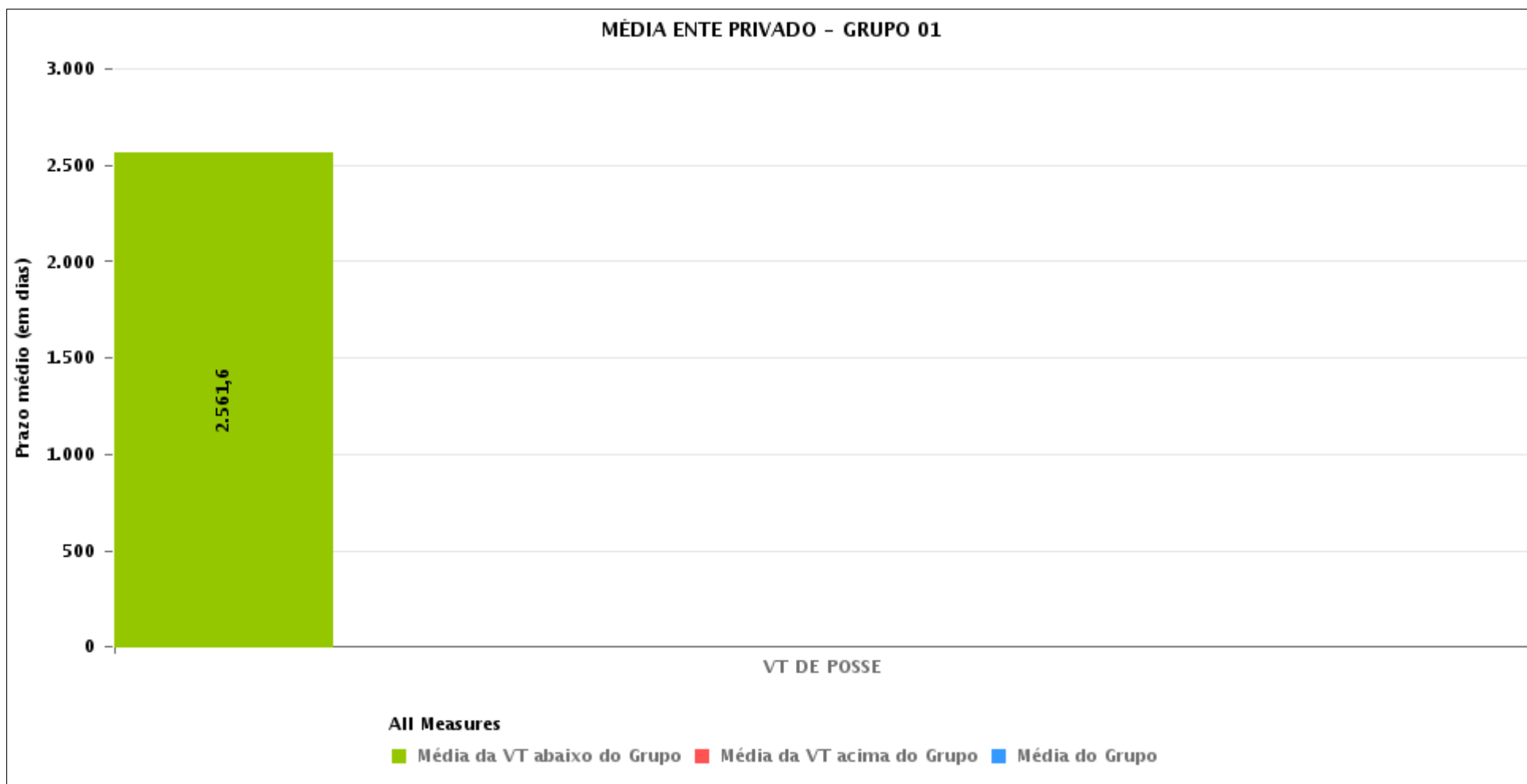
Data de encerramento da execução entre 1/6/2018 e 30/6/2018 23:59:59





## COMPARATIVO DO PRAZO MÉDIO ENTRE O INÍCIO E O ENCERRAMENTO DA EXECUÇÃO ENTRE AS VARAS DO GRUPO

Data de encerramento da execução entre 1/6/2018 e 30/6/2018 23:59:59





## PRAZO MÉDIO ENTRE O INÍCIO E O ENCERRAMENTO DA EXECUÇÃO POR GRUPO

Data de encerramento da execução entre 1/6/2018 e 30/6/2018 23:59:59

| Categoria do Ente | Grupo    | Qtd. Processos | Prazo Médio (dias) | Ranking |
|-------------------|----------|----------------|--------------------|---------|
| PRIVADO           | GRUPO 04 | 135            | 775,12             | 1°      |
|                   | GRUPO 03 | 354            | 1.273,62           | 2°      |
|                   | GRUPO 02 | 11             | 1.396              | 3°      |
|                   | GRUPO 05 | 942            | 1.571,52           | 4°      |
|                   | GRUPO 01 | 5              | 2.561,6            | 5°      |

| Legenda:   | # Grupo 03 – De 1501 a 2000   | # Grupo 04 – De 2001 a 2500   | # Grupo 05 – Maior que 2500                                |
|--|---|---|--|
| # Grupo 01 – Até 1000<br>VT de Posse<br>VT de Pires do Rio | VT de Ceres<br>1ª VT de Anápolis<br>2ª VT de Anápolis<br>3ª VT de Anápolis<br>4ª VT de Anápolis   | VT de Goiatuba<br>VT de Goianésia<br>1ª VT de Goiânia<br>2ª VT de Goiânia<br>3ª VT de Goiânia<br>4ª VT de Goiânia<br>5ª VT de Goiânia<br>6ª VT de Goiânia<br>7ª VT de Goiânia<br>8ª VT de Goiânia<br>9ª VT de Goiânia<br>10ª VT de Goiânia<br>11ª VT de Goiânia<br>12ª VT de Goiânia<br>13ª VT de Goiânia<br>14ª VT de Goiânia<br>15ª VT de Goiânia<br>16ª VT de Goiânia<br>17ª VT de Goiânia<br>18ª VT de Goiânia<br>VT de Inhumas<br>VT de Luziânia | VT de Catalão<br>VT de Uruaçu<br>VT de Valparaíso de Goiás |
| # Grupo 02 – De 1001 a 1500<br>VT de Formosa               | 1ª VT de Aparecida de Goiânia<br>2ª VT de Aparecida de Goiânia<br>3ª VT de Aparecida de Goiânia<br>VT de Caldas Novas<br>1ª VT de Itumbiara<br>2ª VT de Itumbiara<br>VT de Goiás<br>VT de Jataí<br>VT de Mineiros<br>VT de Quirinópolis<br>1ª VT de Rio Verde<br>2ª VT de Rio Verde<br>3ª VT de Rio Verde<br>4ª VT de Rio Verde<br>VT de São Luis de Montes Belos |   |  |



## PRAZO MÉDIO ENTRE O INÍCIO E O ENCERRAMENTO DA EXECUÇÃO DE TODAS AS VARAS DO TRABALHO

Data de encerramento da execução entre 1/6/2018 e 30/6/2018 23:59:59

### ENTE PRIVADO

| Qtd. Processos | Prazo Médio (dias) |
|----------------|--------------------|
| 1.447          | 1.426,43           |

| Vara do Trabalho                            | Qtd Processos | Prazo Médio | Ranking |
|---|---------------|-------------|---------|
| VARA DO TRABALHO DE PALMEIRAS               | 10            | 13          | 1°      |
| 14ª VARA DO TRABALHO DE GOIÂNIA             | 7             | 310,86      | 2°      |
| VARA DO TRABALHO DE GOIANÉSIA               | 4             | 327,75      | 3°      |
| VARA DO TRABALHO DE MINEIROS                | 7             | 364,71      | 4°      |
| VARA DO TRABALHO DE CALDAS NOVAS            | 12            | 368,17      | 5°      |
| 18ª VARA DO TRABALHO DE GOIÂNIA             | 9             | 466,78      | 6°      |
| VARA DO TRABALHO DE GOIATUBA                | 7             | 501,29      | 7°      |
| 3ª VARA DO TRABALHO DE ANÁPOLIS             | 13            | 538,54      | 8°      |
| 3ª VARA DO TRABALHO DE APARECIDA DE GOIÂNIA | 11            | 546,73      | 9°      |
| 3ª VARA DO TRABALHO DE RIO VERDE            | 4             | 581,75      | 10°     |
| 4ª VARA DO TRABALHO DE RIO VERDE            | 5             | 595,8       | 11°     |
| 2ª VARA DO TRABALHO DE RIO VERDE            | 30            | 602,57      | 12°     |
| 16ª VARA DO TRABALHO DE GOIÂNIA             | 15            | 611,73      | 13°     |
| 6ª VARA DO TRABALHO DE GOIÂNIA              | 58            | 639,59      | 14°     |
| 2ª VARA DO TRABALHO DE ITUMBIARA            | 10            | 664,5       | 15°     |
| VARA DO TRABALHO DE INHUMAS                 | 84            | 693,37      | 16°     |
| 17ª VARA DO TRABALHO DE GOIÂNIA             | 8             | 833,63      | 17°     |
| 15ª VARA DO TRABALHO DE GOIÂNIA             | 21            | 862,29      | 18°     |
| 2ª VARA DO TRABALHO DE ANÁPOLIS             | 15            | 864,07      | 19°     |
| VARA DO TRABALHO DE QUIRINÓPOLIS            | 24            | 867,92      | 20°     |
| VARA DO TRABALHO DE URUAÇU                  | 11            | 963         | 21°     |
| 1ª VARA DO TRABALHO DE APARECIDA DE GOIÂNIA | 21            | 1.008,24    | 22°     |
| VARA DO TRABALHO DE LUZIÂNIA                | 40            | 1.039,45    | 23°     |
| VARA DO TRABALHO DE CATALÃO                 | 22            | 1.055,23    | 24°     |
| 3ª VARA DO TRABALHO DE GOIÂNIA              | 12            | 1.058,75    | 25°     |
| VARA DO TRABALHO DE VALPARAÍSO DE GOIÁS     | 25            | 1.066,16    | 26°     |
| 10ª VARA DO TRABALHO DE GOIÂNIA             | 8             | 1.079,63    | 27°     |



## PRAZO MÉDIO ENTRE O INÍCIO E O ENCERRAMENTO DA EXECUÇÃO DE TODAS AS VARAS DO TRABALHO

### ENTE PRIVADO

| Qtd. Processos | Prazo Médio (dias) |
|----------------|--------------------|
| 1.447          | 1.426,43           |

| Vara do Trabalho                             | Qtd Processos | Prazo Médio | Ranking |
|--|---------------|-------------|---------|
| 7ª VARA DO TRABALHO DE GOIÂNIA               | 1             | 1.139       | 28º     |
| 13ª VARA DO TRABALHO DE GOIÂNIA              | 31            | 1.157,29    | 29º     |
| 2ª VARA DO TRABALHO DE GOIÂNIA               | 10            | 1.166,9     | 30º     |
| 1ª VARA DO TRABALHO DE RIO VERDE             | 20            | 1.215,9     | 31º     |
| 1ª VARA DO TRABALHO DE ANÁPOLIS              | 14            | 1.383,21    | 32º     |
| VARA DO TRABALHO DE FORMOSA                  | 11            | 1.396       | 33º     |
| 5ª VARA DO TRABALHO DE GOIÂNIA               | 23            | 1.406,7     | 34º     |
| VARA DO TRABALHO DE SÃO LUIS DE MONTES BELOS | 26            | 1.428,62    | 35º     |
| 8ª VARA DO TRABALHO DE GOIÂNIA               | 166           | 1.480,72    | 36º     |
| VARA DO TRABALHO DE GOIÁS                    | 3             | 1.533,67    | 37º     |
| 1ª VARA DO TRABALHO DE ITUMBIARA             | 16            | 1.548,81    | 38º     |
| 4ª VARA DO TRABALHO DE GOIÂNIA               | 28            | 1.636,29    | 39º     |
| 12ª VARA DO TRABALHO DE GOIÂNIA              | 46            | 1.637,96    | 40º     |
| 11ª VARA DO TRABALHO DE GOIÂNIA              | 25            | 1.774,2     | 41º     |
| 2ª VARA DO TRABALHO DE APARECIDA DE GOIÂNIA  | 15            | 1.810,33    | 42º     |
| 4ª VARA DO TRABALHO DE ANÁPOLIS              | 35            | 1.826,74    | 43º     |
| VARA DO TRABALHO DE CERES                    | 27            | 1.875,48    | 44º     |
| 1ª VARA DO TRABALHO DE GOIÂNIA               | 48            | 1.977,63    | 45º     |
| VARA DO TRABALHO DE JATAÍ                    | 46            | 2.042,3     | 46º     |
| 9ª VARA DO TRABALHO DE GOIÂNIA               | 358           | 2.049,53    | 47º     |
| VARA DO TRABALHO DE POSSE                    | 5             | 2.561,6     | 48º     |



## PRAZO MÉDIO ENTRE O INÍCIO E O ENCERRAMENTO DA EXECUÇÃO - VARA DO TRABALHO DE POSSE

Data de encerramento da execução entre 1/6/2018 e 30/6/2018 23:59:59

### VARA DO TRABALHO DE POSSE

#### ENTE PRIVADO

| Qtd | Prazo Médio |
|-----|-------------|
| 5   | 2.561,6     |

| Nr. Processo                      | Início   | Homolog. | Prazo |
|-----------------------------------|----------|----------|-------|
| ACum - 0015000-59.2007.5.18.0231  | 14/11/11 | 07/06/18 | 2.397 |
| RTOrd - 0000214-68.2011.5.18.0231 | 02/07/11 | 26/06/18 | 2.551 |
| RTOrd - 0000435-17.2012.5.18.0231 | 14/08/14 | 29/06/18 | 1.415 |
| RTOrd - 0000515-44.2013.5.18.0231 | 16/10/14 | 14/06/18 | 1.337 |
| RTOrd - 0041000-04.2004.5.18.0231 | 09/06/04 | 04/06/18 | 5.108 |

**Legenda:**

- Início : data do início da liquidação
- Homolog : data da decisão homologatória dos cálculos
- Prazo: O prazo médio entre a data da decisão homologatória dos cálculos e a data do início da liquidação .