

Conceituação

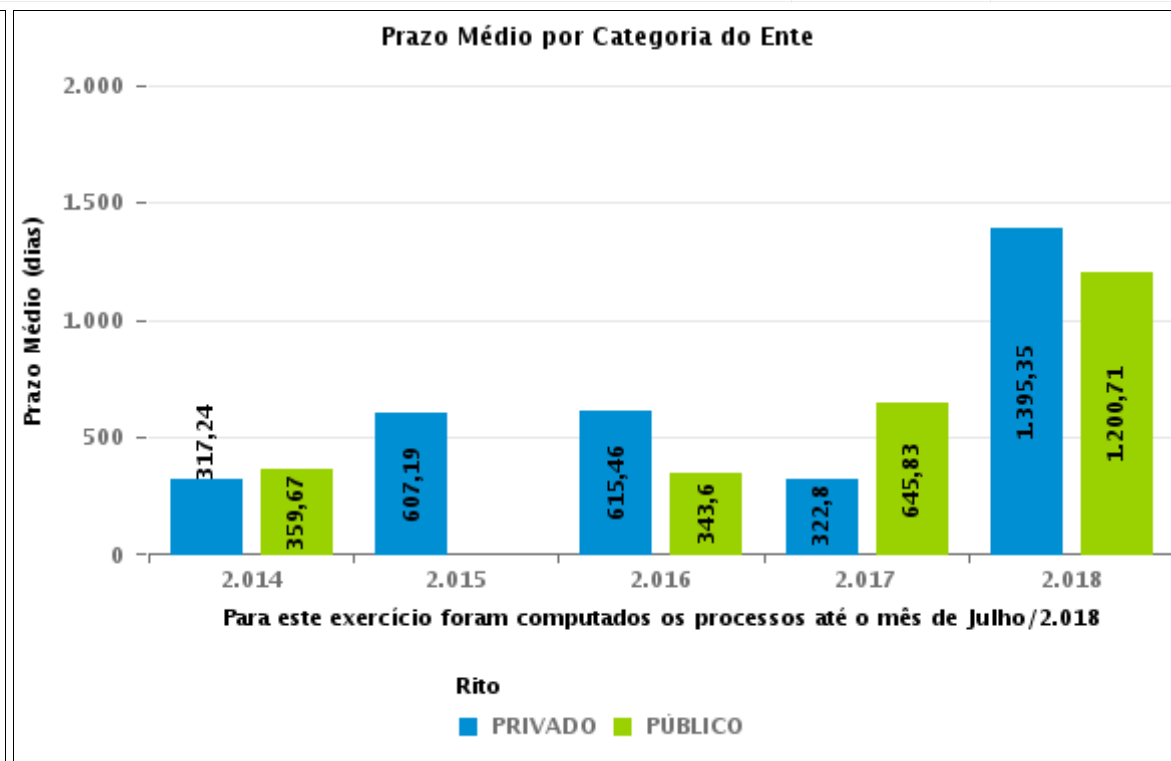
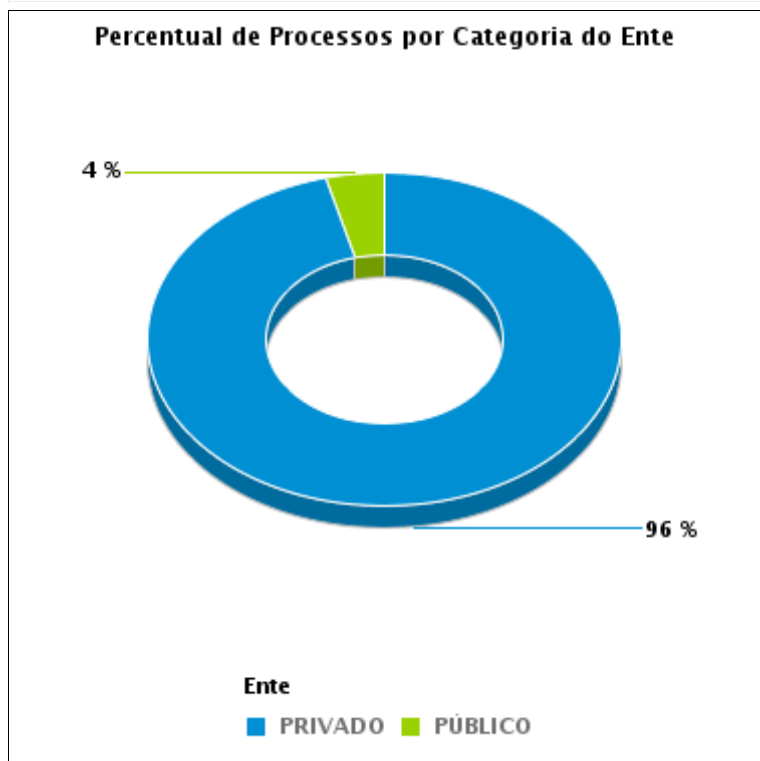
Tema	Prazos Processuais
Relatórios	Evolução Histórica Comparativo por VT Comparativo por Grupo Por Grupo Por VT Por Processo
Resumo	Apresenta o prazo médio entre o início e o encerramento da execução.
Descrição	O prazo médio é obtido calculando-se a quantidade de dias decorridos desde o início ao fim da execução. Os dados são extraídos baseando-se nos itens do e-Gestão: 275 e 90275 - Do início da execução até a sua extinção - ente privado; 277 e 90277 - Do início da execução até a sua extinção - ente público;
Origem da informação	e-Gestão
Critérios e transformações	Coletado do e-Gestão, consolidado, otimizado e classificado para análise.
Análises possíveis	Prazo médio entre o início e o encerramento da execução, detalhado de forma geral, por grupo, por VT e por processo.



EVOLUÇÃO HISTÓRICA DOS PRAZOS PROCESSUAIS ENTRE O INÍCIO E O ENCERRAMENTO DA EXECUÇÃO - 1ª VARA DO TRABALHO DE RIO VERDE

Data de encerramento da execução entre 1/7/2018 e 31/7/2018 23:59:59

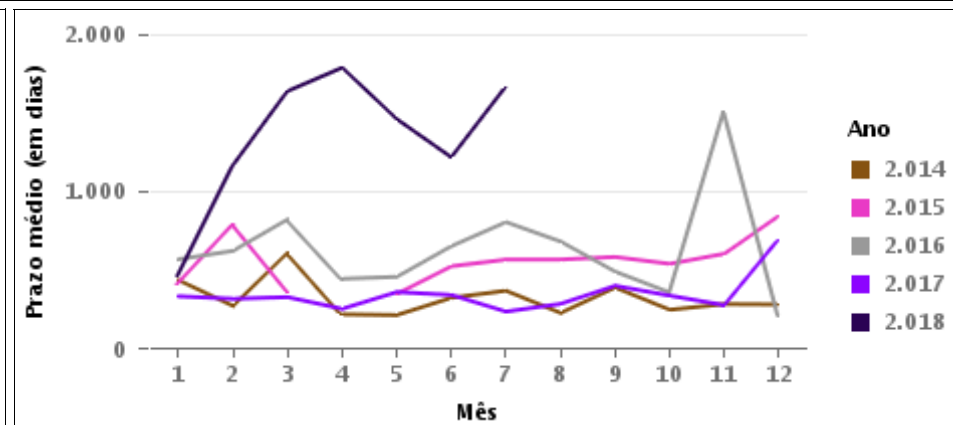
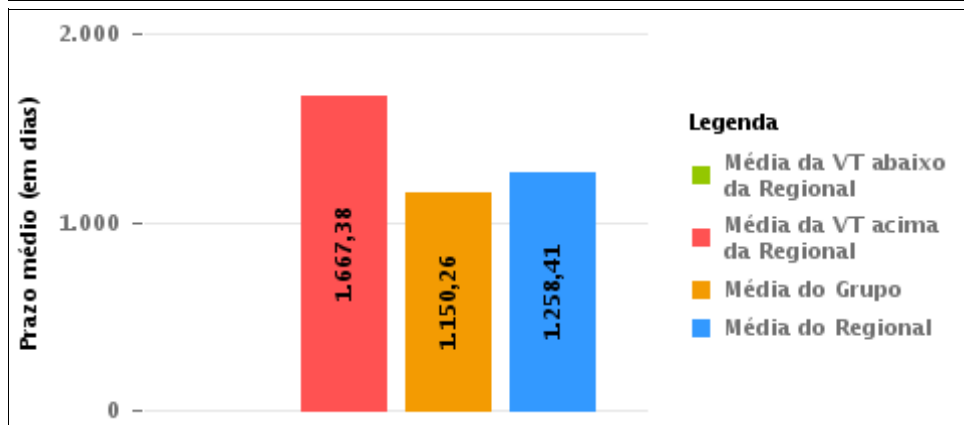
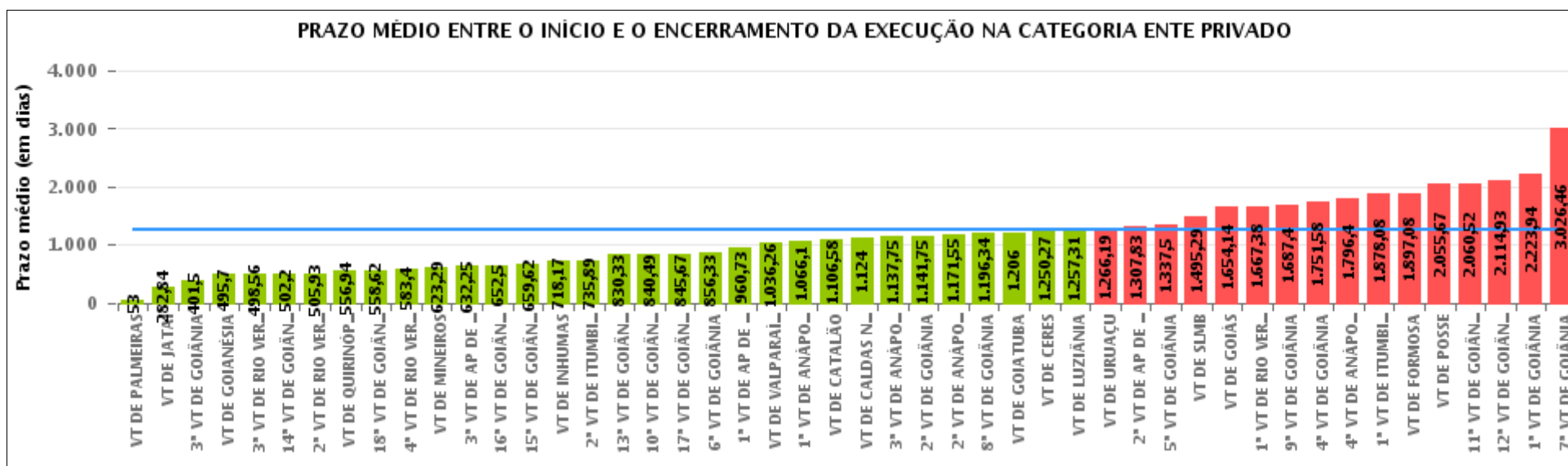
Categoria de Ente	Qtd	Prazo Médio
PRIVADO	48	1.667,38
PÚBLICO	2	1.408,5
Total/Média	50	1.657,02





COMPARATIVO DO PRAZO MÉDIO ENTRE O INÍCIO E O ENCERRAMENTO DA EXECUÇÃO - 1ª VARA DO TRABALHO DE RIO VERDE

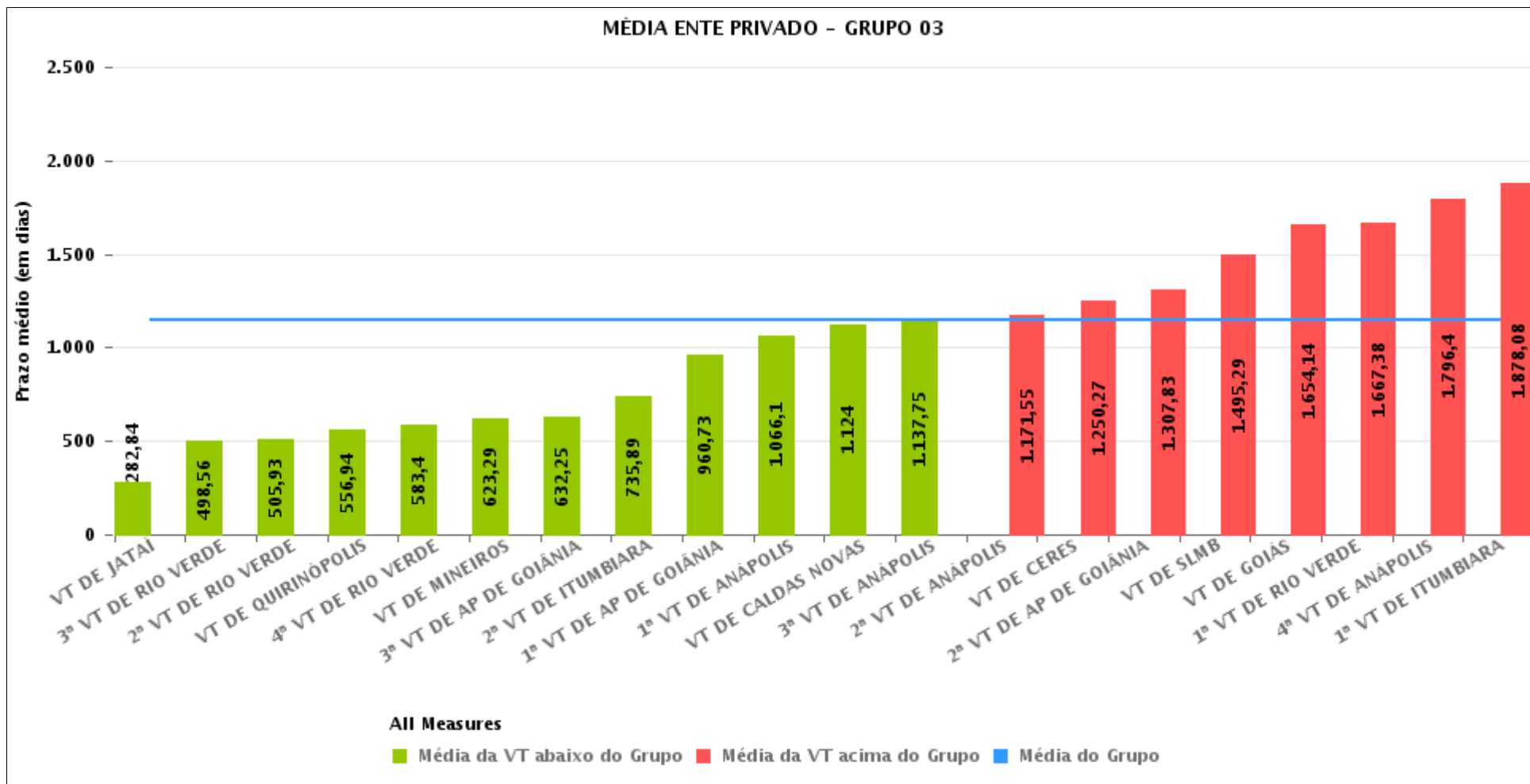
Data de encerramento da execução entre 1/7/2018 e 31/7/2018 23:59:59





COMPARATIVO DO PRAZO MÉDIO ENTRE O INÍCIO E O ENCERRAMENTO DA EXECUÇÃO ENTRE AS VARAS DO GRUPO

Data de encerramento da execução entre 1/7/2018 e 31/7/2018 23:59:59





PRAZO MÉDIO ENTRE O INÍCIO E O ENCERRAMENTO DA EXECUÇÃO POR GRUPO

Data de encerramento da execução entre 1/7/2018 e 31/7/2018 23:59:59

Categoria do Ente	Grupo	Qtd. Processos	Prazo Médio (dias)	Ranking
PRIVADO	GRUPO 04	140	816,59	1°
	GRUPO 03	379	1.150,26	2°
	GRUPO 05	556	1.425,29	3°
	GRUPO 02	12	1.897,08	4°
	GRUPO 01	3	2.055,67	5°

Legenda:	# Grupo 03 – De 1501 a 2000	# Grupo 04 – De 2001 a 2500	# Grupo 05 – Maior que 2500
# Grupo 01 – Até 1000 VT de Posse VT de Pires do Rio	VT de Ceres 1ª VT de Anápolis 2ª VT de Anápolis 3ª VT de Anápolis 4ª VT de Anápolis	VT de Goiatuba VT de Goianésia 1ª VT de Goiânia 2ª VT de Goiânia 3ª VT de Goiânia 4ª VT de Goiânia 5ª VT de Goiânia 6ª VT de Goiânia 7ª VT de Goiânia 8ª VT de Goiânia 9ª VT de Goiânia 10ª VT de Goiânia 11ª VT de Goiânia 12ª VT de Goiânia 13ª VT de Goiânia 14ª VT de Goiânia 15ª VT de Goiânia 16ª VT de Goiânia 17ª VT de Goiânia 18ª VT de Goiânia VT de Inhumas VT de Luziânia	VT de Catalão VT de Uruaçu VT de Valparaíso de Goiás
# Grupo 02 – De 1001 a 1500 VT de Formosa	1ª VT de Aparecida de Goiânia 2ª VT de Aparecida de Goiânia 3ª VT de Aparecida de Goiânia VT de Caldas Novas 1ª VT de Itumbiara 2ª VT de Itumbiara VT de Goiás VT de Jataí VT de Mineiros VT de Quirinópolis 1ª VT de Rio Verde 2ª VT de Rio Verde 3ª VT de Rio Verde 4ª VT de Rio Verde VT de São Luis de Montes Belos		



PRAZO MÉDIO ENTRE O INÍCIO E O ENCERRAMENTO DA EXECUÇÃO DE TODAS AS VARAS DO TRABALHO

Data de encerramento da execução entre 1/7/2018 e 31/7/2018 23:59:59

ENTE PRIVADO

Qtd. Processos	Prazo Médio (dias)
1.090	1.258,41

Vara do Trabalho	Qtd Processos	Prazo Médio	Ranking
VARA DO TRABALHO DE PALMEIRAS	2	53	1°
VARA DO TRABALHO DE JATAÍ	31	282,84	2°
3ª VARA DO TRABALHO DE GOIÂNIA	2	401,5	3°
VARA DO TRABALHO DE GOIANÉSIA	20	495,7	4°
3ª VARA DO TRABALHO DE RIO VERDE	16	498,56	5°
14ª VARA DO TRABALHO DE GOIÂNIA	5	502,2	6°
2ª VARA DO TRABALHO DE RIO VERDE	15	505,93	7°
VARA DO TRABALHO DE QUIRINÓPOLIS	18	556,94	8°
18ª VARA DO TRABALHO DE GOIÂNIA	13	558,62	9°
4ª VARA DO TRABALHO DE RIO VERDE	5	583,4	10°
VARA DO TRABALHO DE MINEIROS	31	623,29	11°
3ª VARA DO TRABALHO DE APARECIDA DE GOIÂNIA	8	632,25	12°
16ª VARA DO TRABALHO DE GOIÂNIA	14	652,5	13°
15ª VARA DO TRABALHO DE GOIÂNIA	21	659,62	14°
VARA DO TRABALHO DE INHUMAS	86	718,17	15°
2ª VARA DO TRABALHO DE ITUMBIARA	9	735,89	16°
13ª VARA DO TRABALHO DE GOIÂNIA	9	830,33	17°
10ª VARA DO TRABALHO DE GOIÂNIA	35	840,49	18°
17ª VARA DO TRABALHO DE GOIÂNIA	6	845,67	19°
6ª VARA DO TRABALHO DE GOIÂNIA	48	856,33	20°
1ª VARA DO TRABALHO DE APARECIDA DE GOIÂNIA	11	960,73	21°
VARA DO TRABALHO DE VALPARAÍSO DE GOIÁS	46	1.036,26	22°
1ª VARA DO TRABALHO DE ANÁPOLIS	10	1.066,1	23°
VARA DO TRABALHO DE CATALÃO	12	1.106,58	24°
VARA DO TRABALHO DE CALDAS NOVAS	14	1.124	25°
3ª VARA DO TRABALHO DE ANÁPOLIS	8	1.137,75	26°
2ª VARA DO TRABALHO DE GOIÂNIA	16	1.141,75	27°



PRAZO MÉDIO ENTRE O INÍCIO E O ENCERRAMENTO DA EXECUÇÃO DE TODAS AS VARAS DO TRABALHO

ENTE PRIVADO

Qtd. Processos	Prazo Médio (dias)
1.090	1.258,41

Vara do Trabalho	Qtd Processos	Prazo Médio	Ranking
2ª VARA DO TRABALHO DE ANÁPOLIS	11	1.171,55	28º
8ª VARA DO TRABALHO DE GOIÂNIA	29	1.196,34	29º
VARA DO TRABALHO DE GOIATUBA	2	1.206	30º
VARA DO TRABALHO DE CERES	15	1.250,27	31º
VARA DO TRABALHO DE LUZIÂNIA	32	1.257,31	32º
VARA DO TRABALHO DE URUAÇU	16	1.266,19	33º
2ª VARA DO TRABALHO DE APARECIDA DE GOIÂNIA	24	1.307,83	34º
5ª VARA DO TRABALHO DE GOIÂNIA	18	1.337,5	35º
VARA DO TRABALHO DE SÃO LUIS DE MONTES BELOS	24	1.495,29	36º
VARA DO TRABALHO DE GOIÁS	35	1.654,14	37º
1ª VARA DO TRABALHO DE RIO VERDE	48	1.667,38	38º
9ª VARA DO TRABALHO DE GOIÂNIA	95	1.687,4	39º
4ª VARA DO TRABALHO DE GOIÂNIA	36	1.751,58	40º
4ª VARA DO TRABALHO DE ANÁPOLIS	20	1.796,4	41º
1ª VARA DO TRABALHO DE ITUMBIARA	26	1.878,08	42º
VARA DO TRABALHO DE FORMOSA	12	1.897,08	43º
VARA DO TRABALHO DE POSSE	3	2.055,67	44º
11ª VARA DO TRABALHO DE GOIÂNIA	46	2.060,52	45º
12ª VARA DO TRABALHO DE GOIÂNIA	42	2.114,93	46º
1ª VARA DO TRABALHO DE GOIÂNIA	32	2.223,94	47º
7ª VARA DO TRABALHO DE GOIÂNIA	13	3.026,46	48º



PRAZO MÉDIO ENTRE O INÍCIO E O ENCERRAMENTO DA EXECUÇÃO - 1ª VARA DO TRABALHO DE RIO VERDE

Data de encerramento da execução entre 1/7/2018 e 31/7/2018 23:59:59

1ª VARA DO TRABALHO DE RIO VERDE ENTE PRIVADO

Qtd	Prazo Médio
48	1.667,38

Nr. Processo	Início	Homolog.	Prazo
ConPag - 0051700-36.2007.5.18.0101	22/11/11	11/07/18	2.423
ExFis - 0007300-97.2008.5.18.0101	16/01/08	24/07/18	3.842
ExFis - 0011910-98.2014.5.18.0101	19/11/14	26/07/18	1.345
ExFis - 0108100-70.2007.5.18.0101	29/06/07	11/07/18	4.030
RTOrd - 0000161-26.2010.5.18.0101	03/07/18	11/07/18	8
RTOrd - 0000500-58.2005.5.18.0101	26/11/11	11/07/18	2.419
RTOrd - 0000994-73.2012.5.18.0101	26/01/16	04/07/18	890
RTOrd - 0001106-42.2012.5.18.0101	24/05/14	26/07/18	1.524
RTOrd - 0002364-24.2011.5.18.0101	11/10/13	10/07/18	1.733
RTOrd - 0002425-45.2012.5.18.0101	03/07/18	28/07/18	25
RTOrd - 0003600-84.2006.5.18.0101	23/11/11	11/07/18	2.422
RTOrd - 0007300-49.1998.5.18.0101	05/07/18	12/07/18	7
RTOrd - 0010500-15.2008.5.18.0101	19/11/08	11/07/18	3.521
RTOrd - 0010515-66.2017.5.18.0101	05/09/17	09/07/18	307
RTOrd - 0010620-82.2013.5.18.0101	20/09/17	28/07/18	311
RTOrd - 0010721-85.2014.5.18.0101	09/05/16	04/07/18	786
RTOrd - 0010740-23.2016.5.18.0101	13/01/17	25/07/18	558
RTOrd - 0010824-24.2016.5.18.0101	18/05/17	24/07/18	432
RTOrd - 0010901-33.2016.5.18.0101	14/08/17	11/07/18	331
RTOrd - 0010946-08.2014.5.18.0101	04/02/16	09/07/18	886
RTOrd - 0010960-89.2014.5.18.0101	12/06/17	04/07/18	387
RTOrd - 0011068-55.2013.5.18.0101	02/07/15	25/07/18	1.119

Legenda:

- Início : data do início da liquidação
- Homolog : data da decisão homologatória dos cálculos
- Prazo: O prazo médio entre a data da decisão homologatória dos cálculos e a data do início da liquidação .



PRAZO MÉDIO ENTRE O INÍCIO E O ENCERRAMENTO DA EXECUÇÃO - 1ª VARA DO TRABALHO DE RIO VERDE

1ª VARA DO TRABALHO DE RIO VERDE ENTE PRIVADO

Qtd	Prazo Médio
48	1.667,38

Nr. Processo	Início	Homolog.	Prazo
RTOrd - 0011080-98.2015.5.18.0101	13/10/16	25/07/18	650
RTOrd - 0011179-68.2015.5.18.0101	04/05/16	15/07/18	802
RTOrd - 0011454-17.2015.5.18.0101	14/08/17	09/07/18	329
RTOrd - 0012052-05.2014.5.18.0101	12/09/17	18/07/18	309
RTOrd - 0012845-75.2013.5.18.0101	21/08/17	26/07/18	339
RTOrd - 0035900-07.2003.5.18.0101	23/11/11	04/07/18	2.415
RTOrd - 0044500-90.1998.5.18.0101	26/11/11	11/07/18	2.419
RTOrd - 0053300-05.2001.5.18.0101	07/01/02	03/07/18	6.021
RTOrd - 0064100-53.2005.5.18.0101	21/04/06	12/07/18	4.465
RTOrd - 0095500-03.1996.5.18.0101	29/11/11	11/07/18	2.416
RTOrd - 0128200-17.2005.5.18.0101	18/11/11	11/07/18	2.427
RTOrd - 0142700-20.2007.5.18.0101	15/12/11	11/07/18	2.400
RTSum - 0000046-05.2010.5.18.0101	23/08/10	23/07/18	2.891
RTSum - 0000097-16.2010.5.18.0101	23/11/11	11/07/18	2.422
RTSum - 0000104-08.2010.5.18.0101	29/11/11	26/07/18	2.431
RTSum - 0001433-55.2010.5.18.0101	17/11/10	16/07/18	2.798
RTSum - 0003034-96.2010.5.18.0101	23/08/12	26/07/18	2.163
RTSum - 0010137-13.2017.5.18.0101	21/07/17	31/07/18	375
RTSum - 0010470-04.2013.5.18.0101	30/01/15	11/07/18	1.258
RTSum - 0010801-83.2013.5.18.0101	15/07/14	18/07/18	1.464
RTSum - 0011001-90.2013.5.18.0101	28/04/14	18/07/18	1.542
RTSum - 0011081-49.2016.5.18.0101	04/04/17	25/07/18	477
RTSum - 0011304-07.2013.5.18.0101	21/01/16	31/07/18	922
RTSum - 0011391-60.2013.5.18.0101	22/10/14	11/07/18	1.358

Legenda:

- Início : data do início da liquidação

- Homolog : data da decisão homologatória dos cálculos

- Prazo: O prazo médio entre a data da decisão homologatória dos cálculos e a data do início da liquidação .



**PRAZO MÉDIO ENTRE O INÍCIO E O ENCERRAMENTO
DA EXECUÇÃO - 1ª VARA DO TRABALHO DE RIO
VERDE**

**1ª VARA DO TRABALHO DE RIO
VERDE
ENTE PRIVADO**

Qtd	Prazo Médio
48	1.667,38

Nr. Processo	Início	Homolog.	Prazo
RTSum - 0048700-57.2009.5.18.0101	21/11/11	11/07/18	2.424
RTSum - 0165000-05.2009.5.18.0101	25/09/09	11/07/18	3.211

Legenda:

- Início : data do início da liquidação
- Homolog : data da decisão homologatória dos cálculos
- Prazo: O prazo médio entre a data da decisão homologatória dos cálculos e a data do início da liquidação .