

## Conceituação

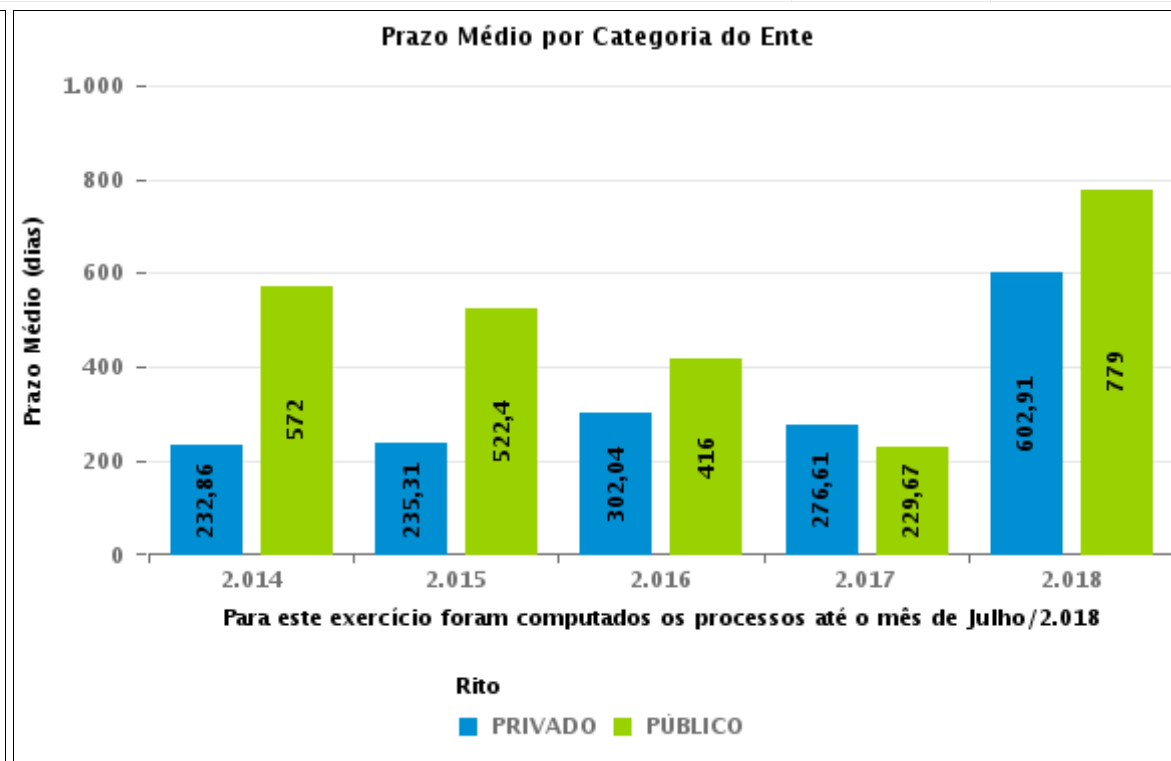
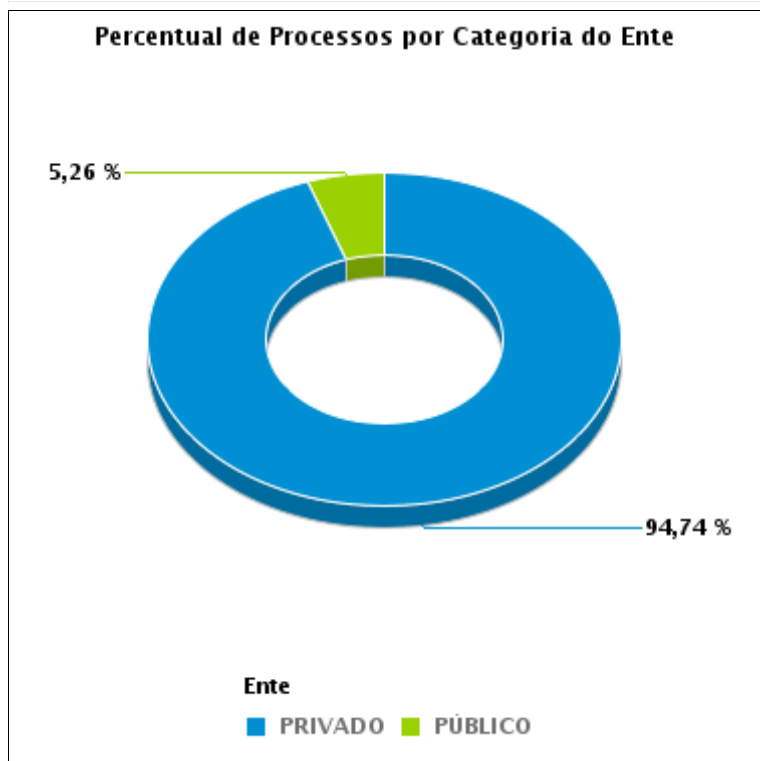
Tema	Prazos Processuais
<b>Relatórios</b>	Evolução Histórica Comparativo por VT Comparativo por Grupo Por Grupo Por VT Por Processo
<b>Resumo</b>	Apresenta o prazo médio entre o início e o encerramento da execução.
<b>Descrição</b>	O prazo médio é obtido calculando-se a quantidade de dias decorridos desde o início ao fim da execução. Os dados são extraídos baseando-se nos itens do e-Gestão:  275 e 90275 - Do início da execução até a sua extinção - ente privado;  277 e 90277 - Do início da execução até a sua extinção - ente público;
<b>Origem da informação</b>	e-Gestão
<b>Critérios e transformações</b>	Coletado do e-Gestão, consolidado, otimizado e classificado para análise.
<b>Análises possíveis</b>	Prazo médio entre o início e o encerramento da execução, detalhado de forma geral, por grupo, por VT e por processo.



## EVOLUÇÃO HISTÓRICA DOS PRAZOS PROCESSUAIS ENTRE O INÍCIO E O ENCERRAMENTO DA EXECUÇÃO - VARA DO TRABALHO DE QUIRINÓPOLIS

Data de encerramento da execução entre 1/7/2018 e 31/7/2018 23:59:59

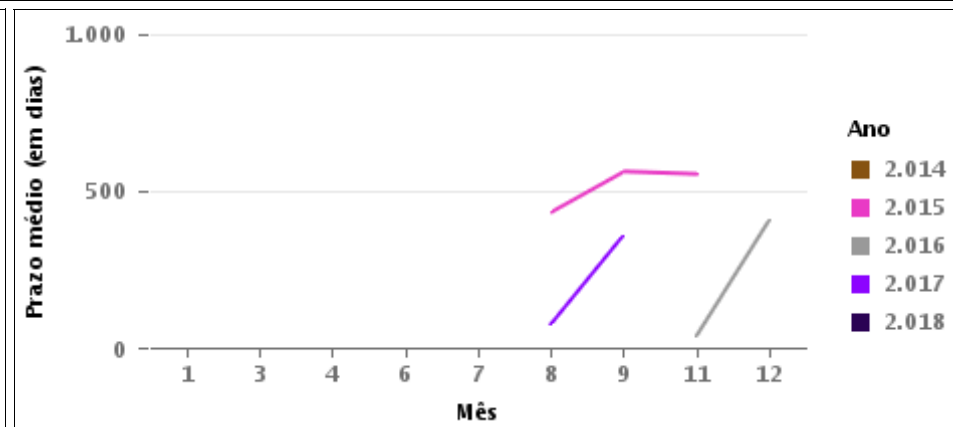
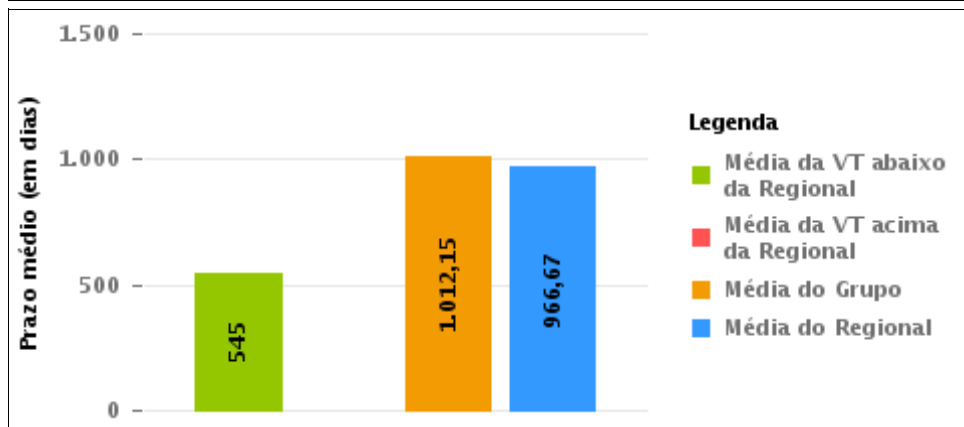
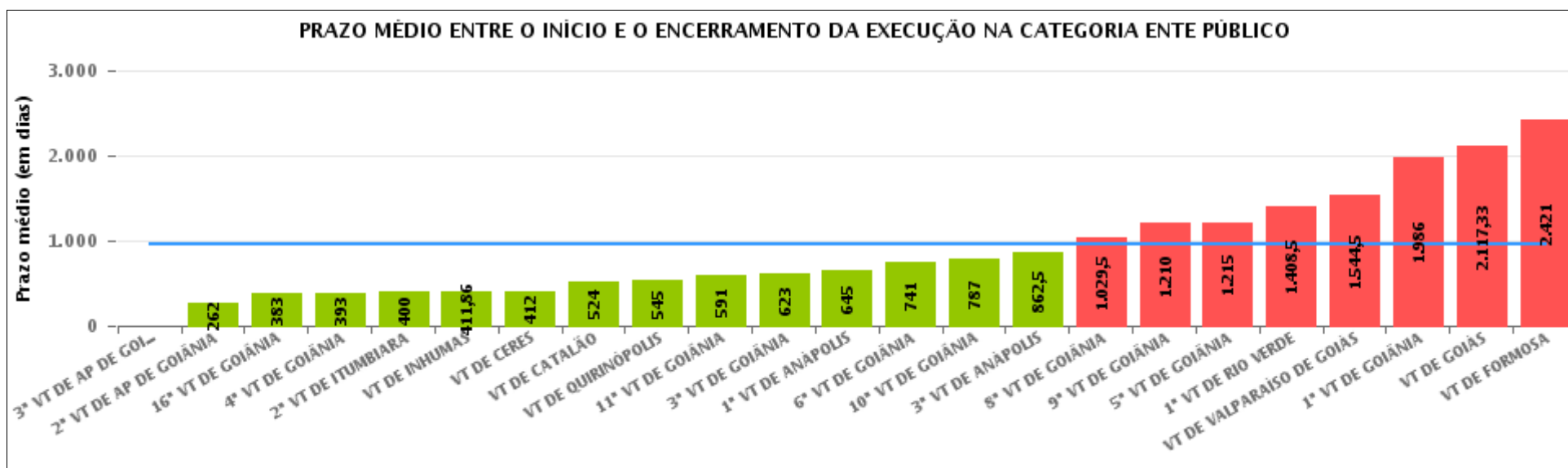
Categoria de Ente	Qtd	Prazo Médio
PRIVADO	18	556,94
PÚBLICO	1	545
<b>Total/Média</b>	<b>19</b>	<b>556,32</b>





## COMPARATIVO DO PRAZO MÉDIO ENTRE O INÍCIO E O ENCERRAMENTO DA EXECUÇÃO - VARA DO TRABALHO DE QUIRINÓPOLIS

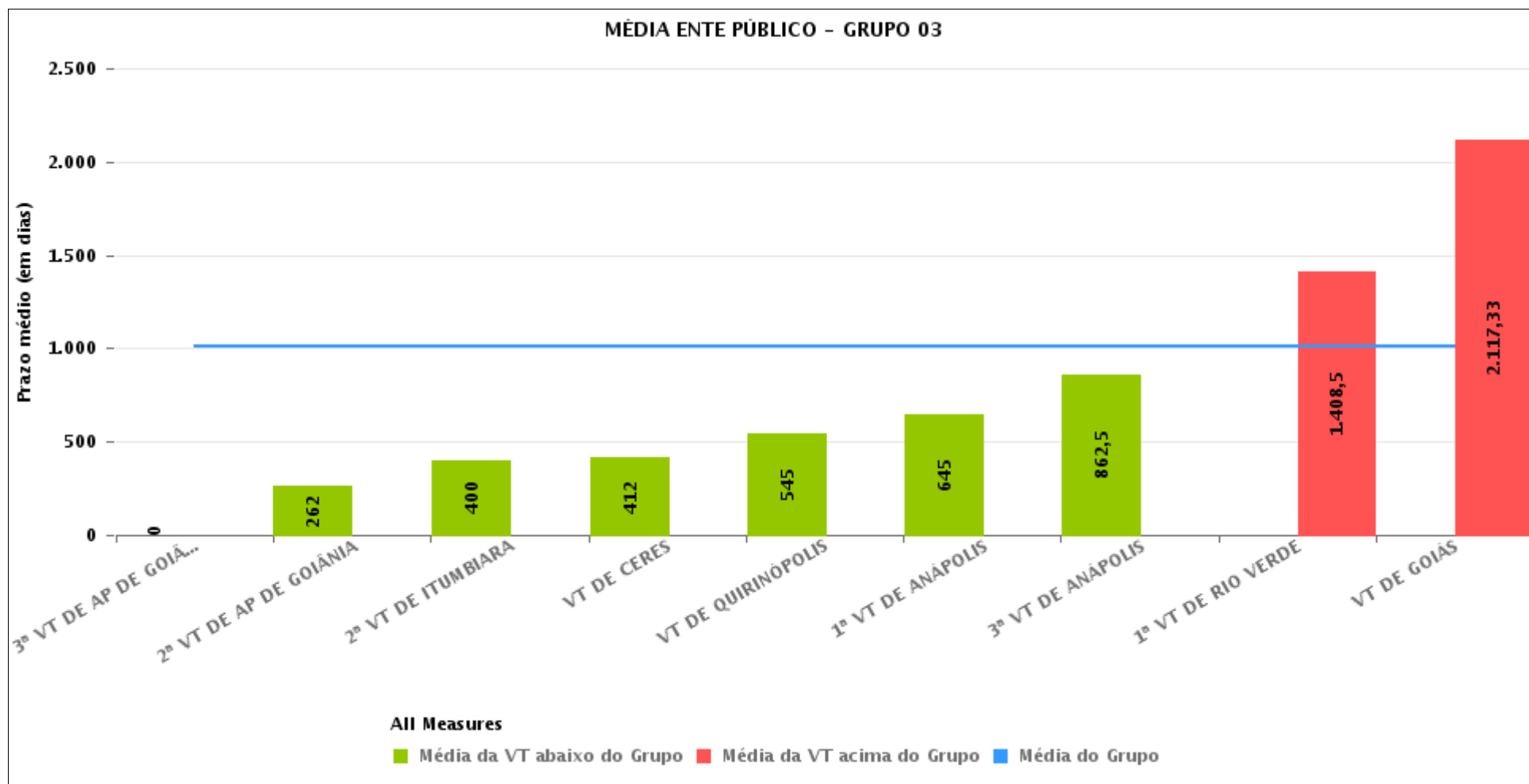
Data de encerramento da execução entre 1/7/2018 e 31/7/2018 23:59:59





## COMPARATIVO DO PRAZO MÉDIO ENTRE O INÍCIO E O ENCERRAMENTO DA EXECUÇÃO ENTRE AS VARAS DO GRUPO

Data de encerramento da execução entre 1/7/2018 e 31/7/2018 23:59:59





## PRAZO MÉDIO ENTRE O INÍCIO E O ENCERRAMENTO DA EXECUÇÃO POR GRUPO

Data de encerramento da execução entre 1/7/2018 e 31/7/2018 23:59:59

Categoria do Ente	Grupo	Qtd. Processos	Prazo Médio (dias)	Ranking
PÚBLICO	GRUPO 04	7	411,86	1°
	GRUPO 03	13	1.012,15	2°
	GRUPO 05	22	1.050,23	3°
	GRUPO 02	1	2.421	4°

Legenda:	# Grupo 03 – De 1501 a 2000	# Grupo 04 – De 2001 a 2500	# Grupo 05 – Maior que 2500
# Grupo 01 – Até 1000 VT de Posse VT de Pires do Rio	VT de Ceres 1ª VT de Anápolis 2ª VT de Anápolis 3ª VT de Anápolis 4ª VT de Anápolis	VT de Goiatuba VT de Goianésia 1ª VT de Goiânia 2ª VT de Goiânia 3ª VT de Goiânia 4ª VT de Goiânia 5ª VT de Goiânia 6ª VT de Goiânia 7ª VT de Goiânia 8ª VT de Goiânia 9ª VT de Goiânia 10ª VT de Goiânia 11ª VT de Goiânia 12ª VT de Goiânia 13ª VT de Goiânia 14ª VT de Goiânia 15ª VT de Goiânia 16ª VT de Goiânia 17ª VT de Goiânia 18ª VT de Goiânia VT de Inhumas VT de Luziânia	VT de Catalão VT de Uruaçu VT de Valparaíso de Goiás
# Grupo 02 – De 1001 a 1500 VT de Formosa	1ª VT de Aparecida de Goiânia 2ª VT de Aparecida de Goiânia 3ª VT de Aparecida de Goiânia VT de Caldas Novas 1ª VT de Itumbiara 2ª VT de Itumbiara VT de Goiás VT de Jataí VT de Mineiros VT de Quirinópolis 1ª VT de Rio Verde 2ª VT de Rio Verde 3ª VT de Rio Verde 4ª VT de Rio Verde VT de São Luis de Montes Belos		



## PRAZO MÉDIO ENTRE O INÍCIO E O ENCERRAMENTO DA EXECUÇÃO DE TODAS AS VARAS DO TRABALHO

Data de encerramento da execução entre 1/7/2018 e 31/7/2018 23:59:59

### ENTE PÚBLICO

Qtd. Processos	Prazo Médio (dias)
43	966,67

Vara do Trabalho	Qtd Processos	Prazo Médio	Ranking
3ª VARA DO TRABALHO DE APARECIDA DE GOIÂNIA	1	0	1º
2ª VARA DO TRABALHO DE APARECIDA DE GOIÂNIA	1	262	2º
16ª VARA DO TRABALHO DE GOIÂNIA	1	383	3º
4ª VARA DO TRABALHO DE GOIÂNIA	1	393	4º
2ª VARA DO TRABALHO DE ITUMBIARA	1	400	5º
VARA DO TRABALHO DE INHUMAS	7	411,86	6º
VARA DO TRABALHO DE CERES	1	412	7º
VARA DO TRABALHO DE CATALÃO	2	524	8º
VARA DO TRABALHO DE QUIRINÓPOLIS	1	545	9º
11ª VARA DO TRABALHO DE GOIÂNIA	2	591	10º
3ª VARA DO TRABALHO DE GOIÂNIA	1	623	11º
1ª VARA DO TRABALHO DE ANÁPOLIS	1	645	12º
6ª VARA DO TRABALHO DE GOIÂNIA	1	741	13º
10ª VARA DO TRABALHO DE GOIÂNIA	2	787	14º
3ª VARA DO TRABALHO DE ANÁPOLIS	2	862,5	15º
8ª VARA DO TRABALHO DE GOIÂNIA	2	1.029,5	16º
9ª VARA DO TRABALHO DE GOIÂNIA	4	1.210	17º
5ª VARA DO TRABALHO DE GOIÂNIA	1	1.215	18º
1ª VARA DO TRABALHO DE RIO VERDE	2	1.408,5	19º
VARA DO TRABALHO DE VALPARAÍSO DE GOIÁS	2	1.544,5	20º
1ª VARA DO TRABALHO DE GOIÂNIA	3	1.986	21º
VARA DO TRABALHO DE GOIÁS	3	2.117,33	22º
VARA DO TRABALHO DE FORMOSA	1	2.421	23º



## PRAZO MÉDIO ENTRE O INÍCIO E O ENCERRAMENTO DA EXECUÇÃO - VARA DO TRABALHO DE QUIRINÓPOLIS

Data de encerramento da execução entre 1/7/2018 e 31/7/2018 23:59:59

### VARA DO TRABALHO DE QUIRINÓPOLIS ENTE PÚBLICO

Qtd	Prazo Médio
1	545

Nr. Processo	Início	Homolog.	Prazo
RTOrd - 0010105-89.2015.5.18.0129	11/01/17	10/07/18	545

**Legenda:**

- Início : data do início da liquidação
- Homolog : data da decisão homologatória dos cálculos
- Prazo: O prazo médio entre a data da decisão homologatória dos cálculos e a data do início da liquidação .