

Conceituação

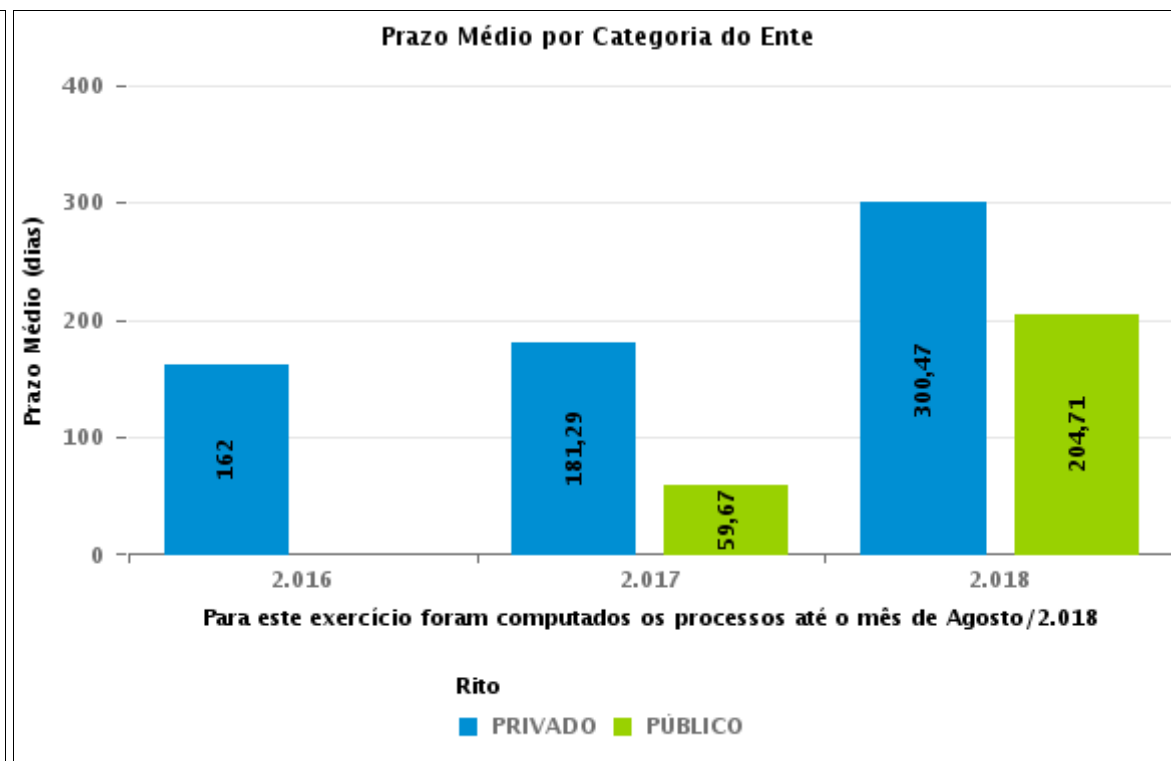
Tema	Prazos Processuais
Relatórios	Evolução Histórica Comparativo por VT Comparativo por Grupo Por Grupo Por VT Por Processo
Resumo	Apresenta o prazo médio entre o início e o encerramento da execução.
Descrição	O prazo médio é obtido calculando-se a quantidade de dias decorridos desde o início ao fim da execução. Os dados são extraídos baseando-se nos itens do e-Gestão: 275 e 90275 - Do início da execução até a sua extinção - ente privado; 277 e 90277 - Do início da execução até a sua extinção - ente público;
Origem da informação	e-Gestão
Crítérios e transformações	Coletado do e-Gestão, consolidado, otimizado e classificado para análise.
Análises possíveis	Prazo médio entre o início e o encerramento da execução, detalhado de forma geral, por grupo, por VT e por processo.



EVOLUÇÃO HISTÓRICA DOS PRAZOS PROCESSUAIS ENTRE O INÍCIO E O ENCERRAMENTO DA EXECUÇÃO - 4ª VARA DO TRABALHO DE RIO VERDE

Data de encerramento da execução entre 1/8/2018 e 31/8/2018 23:59:59

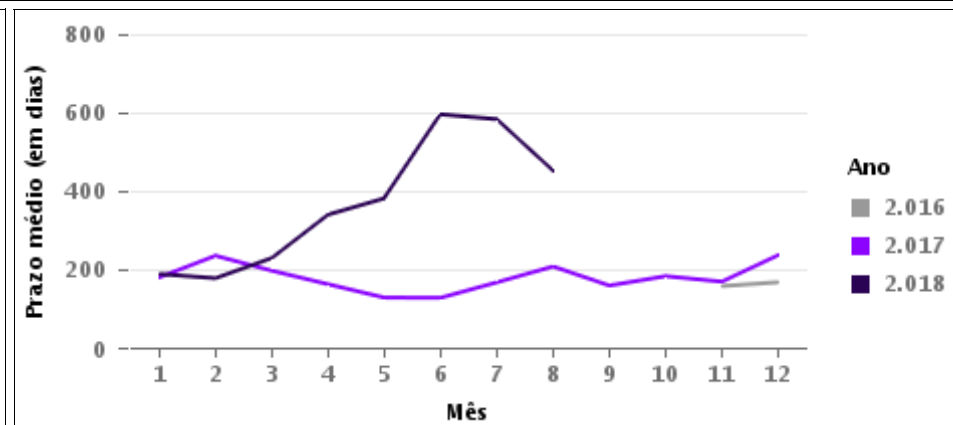
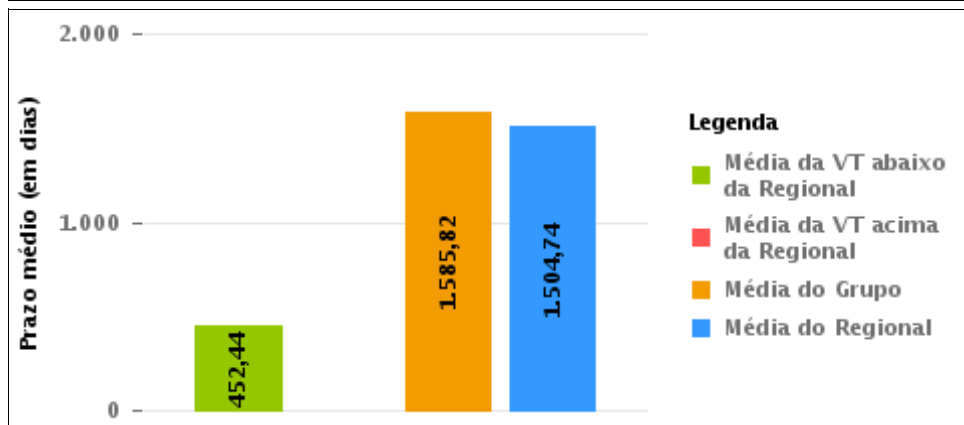
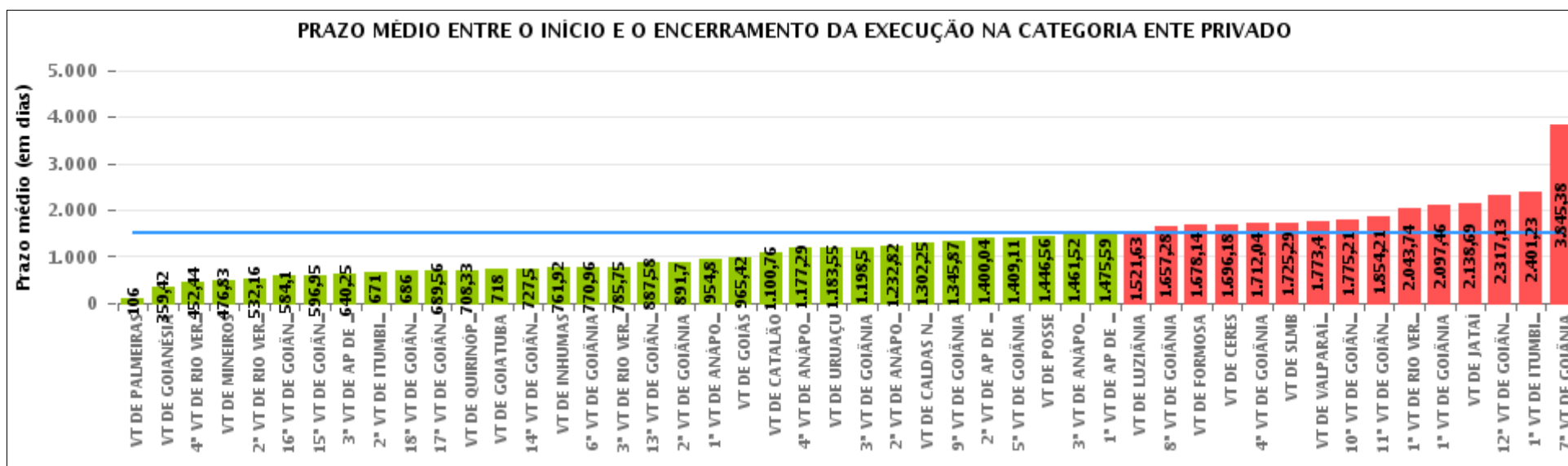
Categoria de Ente	Qtd	Prazo Médio
PRIVADO	9	452,44
Total/Média	9	452,44





COMPARATIVO DO PRAZO MÉDIO ENTRE O INÍCIO E O ENCERRAMENTO DA EXECUÇÃO - 4ª VARA DO TRABALHO DE RIO VERDE

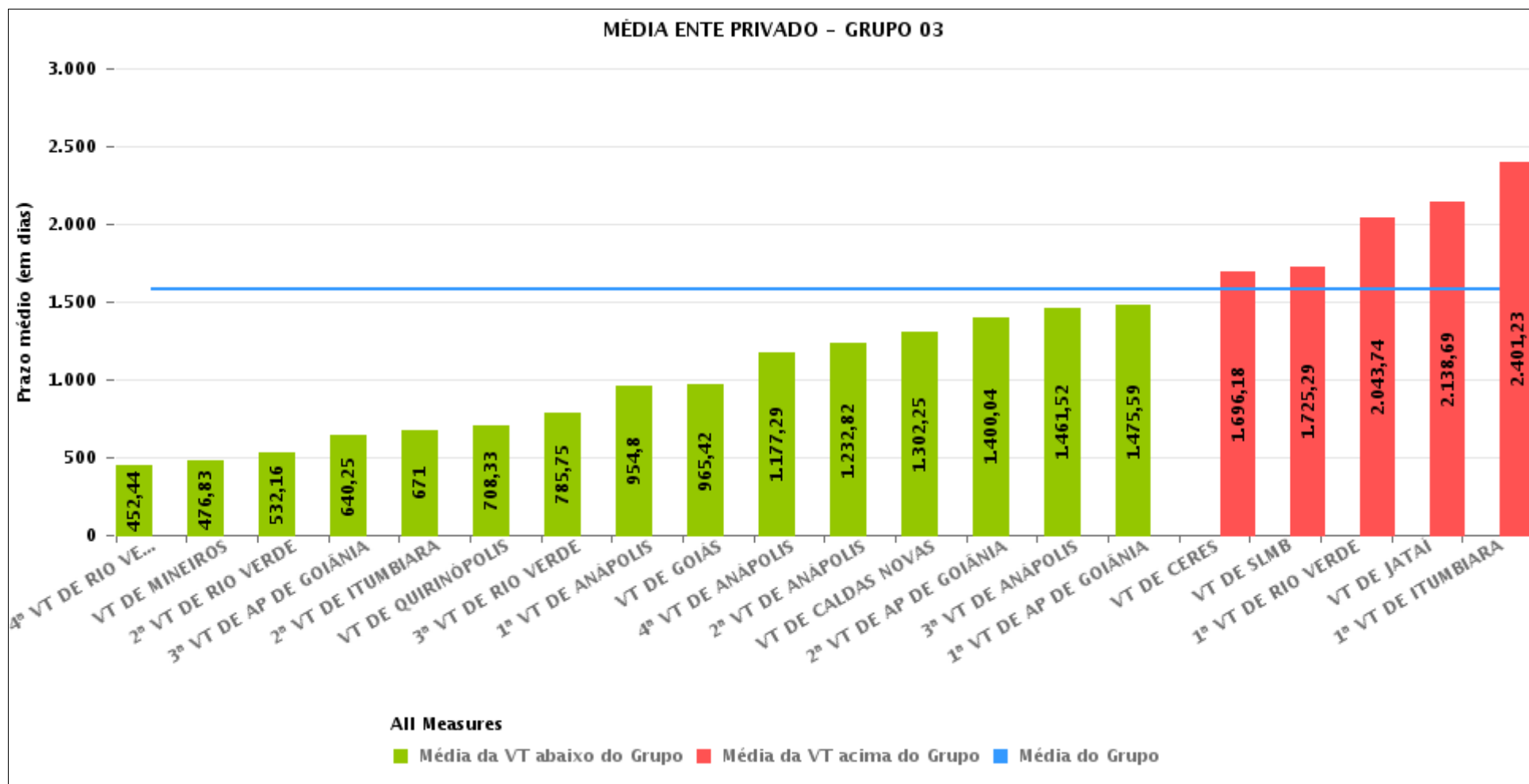
Data de encerramento da execução entre 1/8/2018 e 31/8/2018 23:59:59





COMPARATIVO DO PRAZO MÉDIO ENTRE O INÍCIO E O ENCERRAMENTO DA EXECUÇÃO ENTRE AS VARAS DO GRUPO

Data de encerramento da execução entre 1/8/2018 e 31/8/2018 23:59:59





PRAZO MÉDIO ENTRE O INÍCIO E O ENCERRAMENTO DA EXECUÇÃO POR GRUPO

Data de encerramento da execução entre 1/8/2018 e 31/8/2018 23:59:59

Categoria do Ente	Grupo	Qtd. Processos	Prazo Médio (dias)	Ranking
PRIVADO	GRUPO 04	117	946,4	1°
	GRUPO 01	9	1.446,56	2°
	GRUPO 05	571	1.546,92	3°
	GRUPO 03	453	1.585,82	4°
	GRUPO 02	29	1.678,14	5°

Legenda:	# Grupo 03 – De 1501 a 2000	# Grupo 04 – De 2001 a 2500	# Grupo 05 – Maior que 2500
# Grupo 01 – Até 1000 VT de Posse VT de Pires do Rio	VT de Ceres 1ª VT de Anápolis 2ª VT de Anápolis 3ª VT de Anápolis 4ª VT de Anápolis	VT de Goiatuba VT de Goianésia 1ª VT de Goiânia 2ª VT de Goiânia 3ª VT de Goiânia 4ª VT de Goiânia 5ª VT de Goiânia 6ª VT de Goiânia 7ª VT de Goiânia 8ª VT de Goiânia 9ª VT de Goiânia 10ª VT de Goiânia 11ª VT de Goiânia 12ª VT de Goiânia 13ª VT de Goiânia 14ª VT de Goiânia 15ª VT de Goiânia 16ª VT de Goiânia 17ª VT de Goiânia 18ª VT de Goiânia VT de Inhumas VT de Luziânia	VT de Catalão VT de Uruaçu VT de Valparaíso de Goiás
# Grupo 02 – De 1001 a 1500 VT de Formosa	1ª VT de Aparecida de Goiânia 2ª VT de Aparecida de Goiânia 3ª VT de Aparecida de Goiânia VT de Caldas Novas 1ª VT de Itumbiara 2ª VT de Itumbiara VT de Goiás VT de Jataí VT de Mineiros VT de Quirinópolis 1ª VT de Rio Verde 2ª VT de Rio Verde 3ª VT de Rio Verde 4ª VT de Rio Verde VT de São Luis de Montes Belos		



PRAZO MÉDIO ENTRE O INÍCIO E O ENCERRAMENTO DA EXECUÇÃO DE TODAS AS VARAS DO TRABALHO

Data de encerramento da execução entre 1/8/2018 e 31/8/2018 23:59:59

ENTE PRIVADO

Qtd. Processos	Prazo Médio (dias)
1.179	1.504,74

Vara do Trabalho	Qtd Processos	Prazo Médio	Ranking
VARA DO TRABALHO DE PALMEIRAS	5	106	1°
VARA DO TRABALHO DE GOIANÉSIA	12	359,42	2°
4ª VARA DO TRABALHO DE RIO VERDE	9	452,44	3°
VARA DO TRABALHO DE MINEIROS	6	476,83	4°
2ª VARA DO TRABALHO DE RIO VERDE	19	532,16	5°
16ª VARA DO TRABALHO DE GOIÂNIA	10	584,1	6°
15ª VARA DO TRABALHO DE GOIÂNIA	20	596,95	7°
3ª VARA DO TRABALHO DE APARECIDA DE GOIÂNIA	4	640,25	8°
2ª VARA DO TRABALHO DE ITUMBIARA	6	671	9°
18ª VARA DO TRABALHO DE GOIÂNIA	9	686	10°
17ª VARA DO TRABALHO DE GOIÂNIA	16	689,56	11°
VARA DO TRABALHO DE QUIRINÓPOLIS	9	708,33	12°
VARA DO TRABALHO DE GOIATUBA	4	718	13°
14ª VARA DO TRABALHO DE GOIÂNIA	10	727,5	14°
VARA DO TRABALHO DE INHUMAS	66	761,92	15°
6ª VARA DO TRABALHO DE GOIÂNIA	67	770,96	16°
3ª VARA DO TRABALHO DE RIO VERDE	12	785,75	17°
13ª VARA DO TRABALHO DE GOIÂNIA	12	887,58	18°
2ª VARA DO TRABALHO DE GOIÂNIA	33	891,7	19°
1ª VARA DO TRABALHO DE ANÁPOLIS	5	954,8	20°
VARA DO TRABALHO DE GOIÁS	12	965,42	21°
VARA DO TRABALHO DE CATALÃO	21	1.100,76	22°
4ª VARA DO TRABALHO DE ANÁPOLIS	24	1.177,29	23°
VARA DO TRABALHO DE URUAÇU	11	1.183,55	24°
3ª VARA DO TRABALHO DE GOIÂNIA	6	1.198,5	25°
2ª VARA DO TRABALHO DE ANÁPOLIS	22	1.232,82	26°
VARA DO TRABALHO DE CALDAS NOVAS	24	1.302,25	27°



PRAZO MÉDIO ENTRE O INÍCIO E O ENCERRAMENTO DA EXECUÇÃO DE TODAS AS VARAS DO TRABALHO

ENTE PRIVADO

Qtd. Processos	Prazo Médio (dias)
1.179	1.504,74

Vara do Trabalho	Qtd Processos	Prazo Médio	Ranking
9ª VARA DO TRABALHO DE GOIÂNIA	23	1.345,87	28º
2ª VARA DO TRABALHO DE APARECIDA DE GOIÂNIA	25	1.400,04	29º
5ª VARA DO TRABALHO DE GOIÂNIA	28	1.409,11	30º
VARA DO TRABALHO DE POSSE	9	1.446,56	31º
3ª VARA DO TRABALHO DE ANÁPOLIS	21	1.461,52	32º
1ª VARA DO TRABALHO DE APARECIDA DE GOIÂNIA	27	1.475,59	33º
VARA DO TRABALHO DE LUZIÂNIA	35	1.521,63	34º
8ª VARA DO TRABALHO DE GOIÂNIA	29	1.657,28	35º
VARA DO TRABALHO DE FORMOSA	29	1.678,14	36º
VARA DO TRABALHO DE CERES	17	1.696,18	37º
4ª VARA DO TRABALHO DE GOIÂNIA	28	1.712,04	38º
VARA DO TRABALHO DE SÃO LUIS DE MONTES BELOS	42	1.725,29	39º
VARA DO TRABALHO DE VALPARAÍSO DE GOIÁS	15	1.773,4	40º
10ª VARA DO TRABALHO DE GOIÂNIA	33	1.775,21	41º
11ª VARA DO TRABALHO DE GOIÂNIA	80	1.854,21	42º
1ª VARA DO TRABALHO DE RIO VERDE	38	2.043,74	43º
1ª VARA DO TRABALHO DE GOIÂNIA	24	2.097,46	44º
VARA DO TRABALHO DE JATAÍ	88	2.138,69	45º
12ª VARA DO TRABALHO DE GOIÂNIA	62	2.317,13	46º
1ª VARA DO TRABALHO DE ITUMBIARA	43	2.401,23	47º
7ª VARA DO TRABALHO DE GOIÂNIA	29	3.845,38	48º



PRAZO MÉDIO ENTRE O INÍCIO E O ENCERRAMENTO DA EXECUÇÃO - 4ª VARA DO TRABALHO DE RIO VERDE

Data de encerramento da execução entre 1/8/2018 e 31/8/2018 23:59:59

4ª VARA DO TRABALHO DE RIO VERDE ENTE PRIVADO

Qtd	Prazo Médio
9	452,44

Nr. Processo	Início	Homolog.	Prazo
RTOrd - 0010082-87.2016.5.18.0104	29/09/17	20/08/18	325
RTOrd - 0010247-37.2016.5.18.0104	27/09/17	08/08/18	315
RTOrd - 0010249-70.2017.5.18.0104	19/07/17	08/08/18	385
RTOrd - 0010315-50.2017.5.18.0104	28/07/17	31/08/18	399
RTOrd - 0011002-95.2015.5.18.0104	12/04/16	03/08/18	843
RTSum - 0010146-34.2015.5.18.0104	04/05/17	17/08/18	470
RTSum - 0011365-48.2016.5.18.0104	25/04/17	24/08/18	486
RTSum - 0011365-48.2016.5.18.0104	25/04/17	24/08/18	486
RTSum - 0011700-67.2016.5.18.0104	29/08/17	27/08/18	363

Legenda:

- Início : data do início da liquidação
- Homolog : data da decisão homologatória dos cálculos
- Prazo: O prazo médio entre a data da decisão homologatória dos cálculos e a data do início da liquidação .