

Conceituação

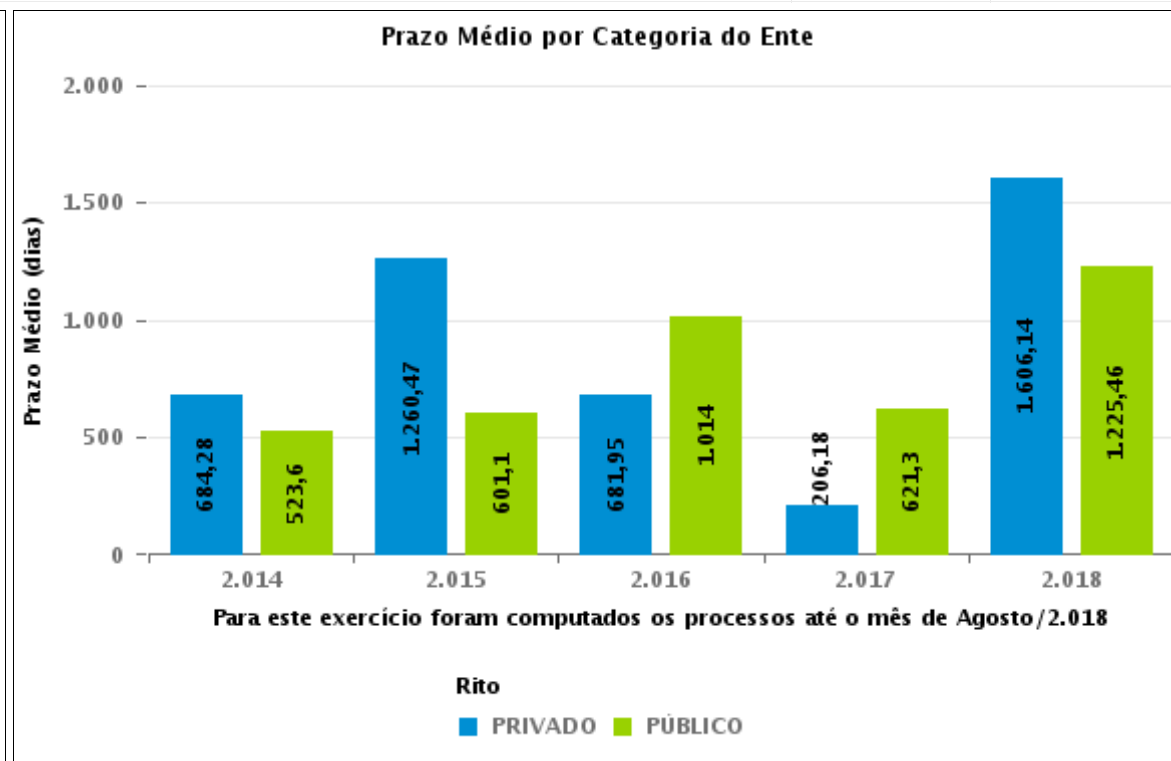
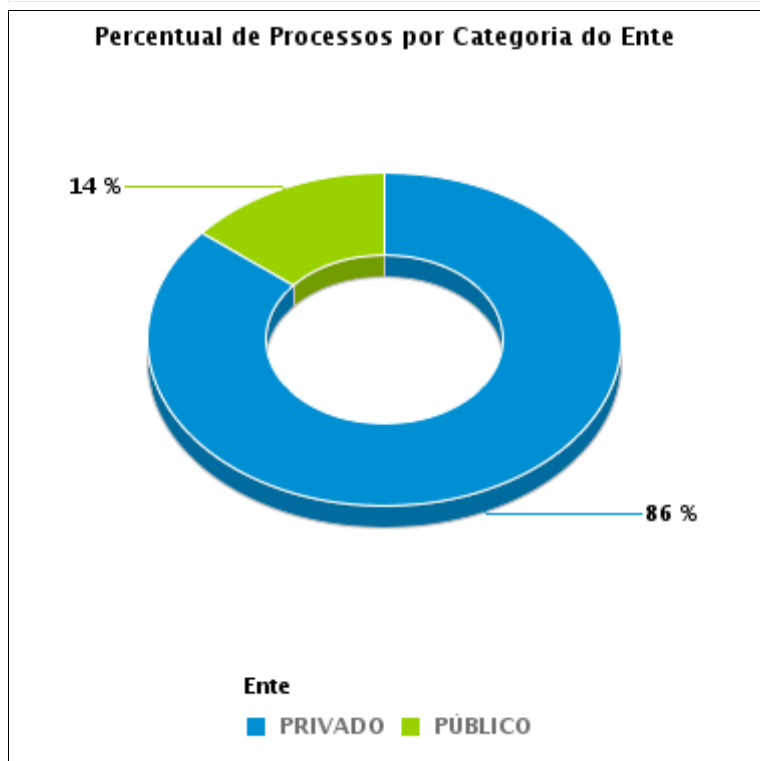
Tema	Prazos Processuais
Relatórios	Evolução Histórica Comparativo por VT Comparativo por Grupo Por Grupo Por VT Por Processo
Resumo	Apresenta o prazo médio entre o início e o encerramento da execução.
Descrição	O prazo médio é obtido calculando-se a quantidade de dias decorridos desde o início ao fim da execução. Os dados são extraídos baseando-se nos itens do e-Gestão: 275 e 90275 - Do início da execução até a sua extinção - ente privado; 277 e 90277 - Do início da execução até a sua extinção - ente público;
Origem da informação	e-Gestão
Critérios e transformações	Coletado do e-Gestão, consolidado, otimizado e classificado para análise.
Análises possíveis	Prazo médio entre o início e o encerramento da execução, detalhado de forma geral, por grupo, por VT e por processo.



EVOLUÇÃO HISTÓRICA DOS PRAZOS PROCESSUAIS ENTRE O INÍCIO E O ENCERRAMENTO DA EXECUÇÃO - 1ª VARA DO TRABALHO DE ITUMBIARA

Data de encerramento da execução entre 1/8/2018 e 31/8/2018 23:59:59

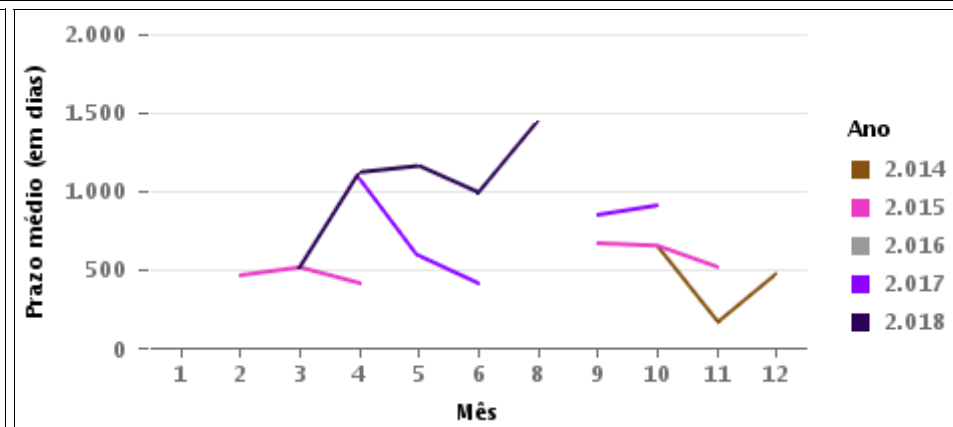
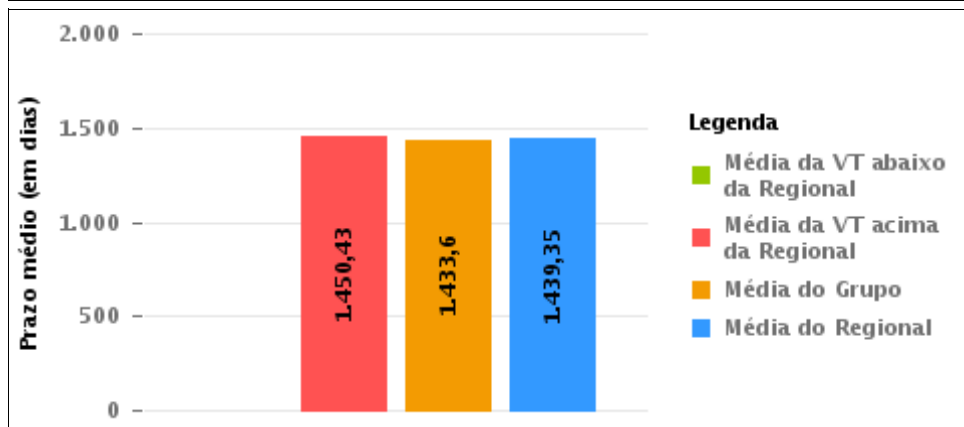
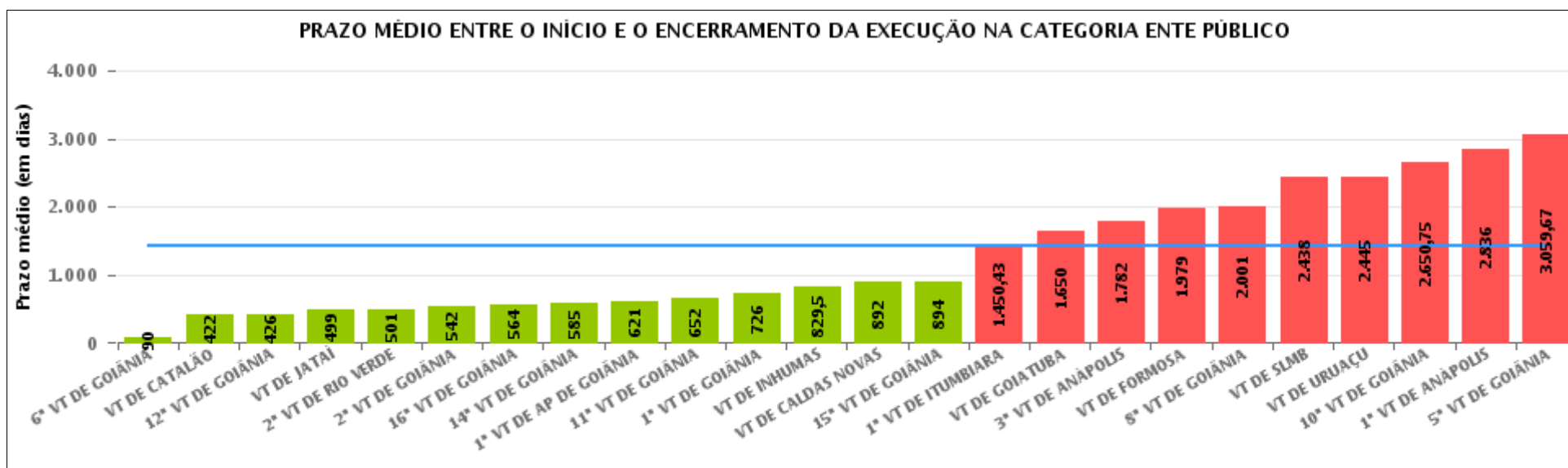
Categoria de Ente	Qty	Prazo Médio
PRIVADO	43	2.401,23
PÚBLICO	7	1.450,43
Total/Média	50	2.268,12





COMPARATIVO DO PRAZO MÉDIO ENTRE O INÍCIO E O ENCERRAMENTO DA EXECUÇÃO - 1ª VARA DO TRABALHO DE ITUMBIARA

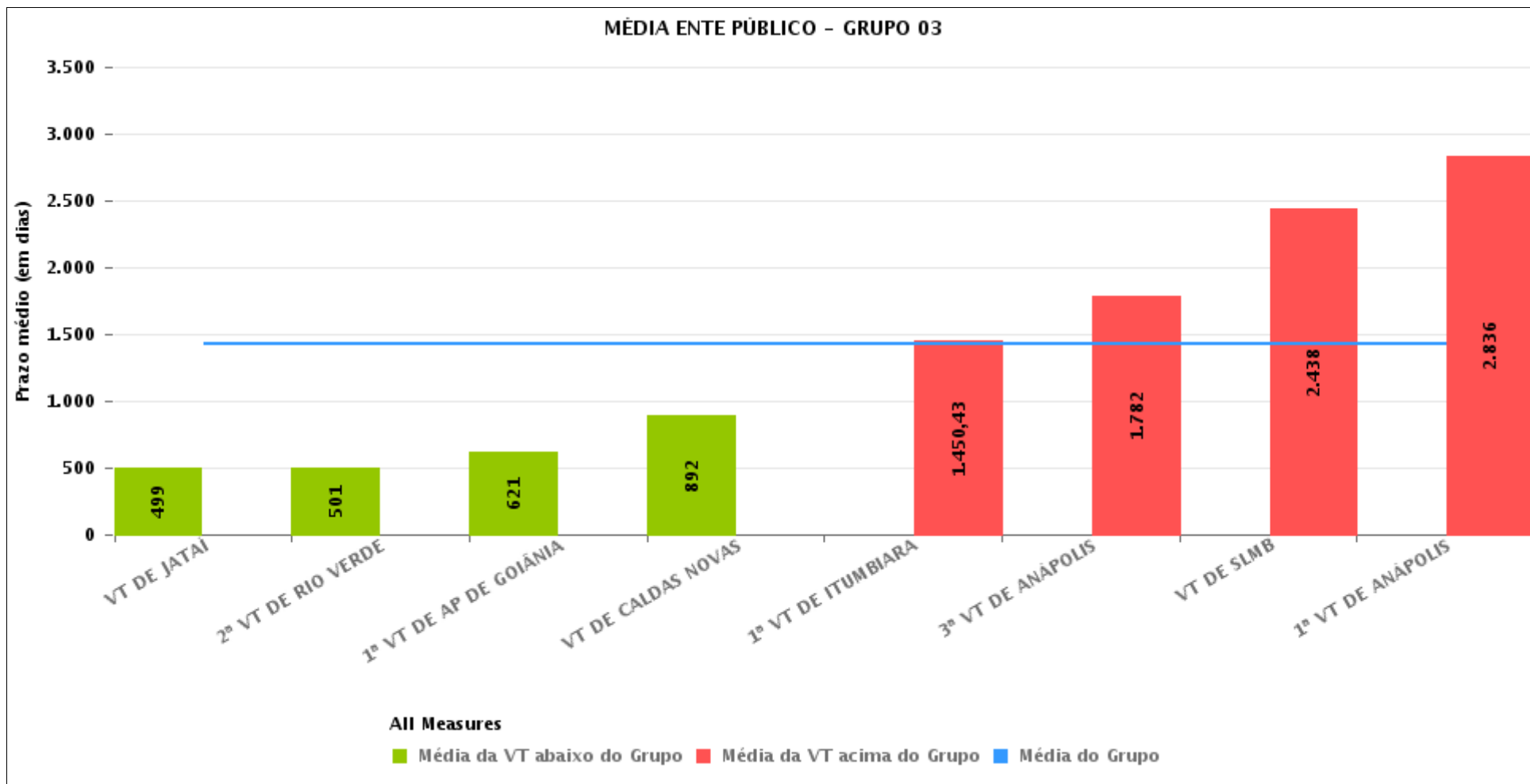
Data de encerramento da execução entre 1/8/2018 e 31/8/2018 23:59:59





COMPARATIVO DO PRAZO MÉDIO ENTRE O INÍCIO E O ENCERRAMENTO DA EXECUÇÃO ENTRE AS VARAS DO GRUPO

Data de encerramento da execução entre 1/8/2018 e 31/8/2018 23:59:59





PRAZO MÉDIO ENTRE O INÍCIO E O ENCERRAMENTO DA EXECUÇÃO POR GRUPO

Data de encerramento da execução entre 1/8/2018 e 31/8/2018 23:59:59

Categoria do Ente	Grupo	Qtd. Processos	Prazo Médio (dias)	Ranking
PÚBLICO	GRUPO 04	7	946,71	1°
	GRUPO 03	15	1.433,6	2°
	GRUPO 05	20	1.589,1	3°
	GRUPO 02	1	1.979	4°

Legenda:	# Grupo 03 – De 1501 a 2000	# Grupo 04 – De 2001 a 2500	# Grupo 05 – Maior que 2500
# Grupo 01 – Até 1000 VT de Posse VT de Pires do Rio	VT de Ceres 1ª VT de Anápolis 2ª VT de Anápolis 3ª VT de Anápolis 4ª VT de Anápolis	VT de Goiatuba VT de Goianésia 1ª VT de Goiânia 2ª VT de Goiânia 3ª VT de Goiânia 4ª VT de Goiânia 5ª VT de Goiânia 6ª VT de Goiânia 7ª VT de Goiânia 8ª VT de Goiânia 9ª VT de Goiânia 10ª VT de Goiânia 11ª VT de Goiânia 12ª VT de Goiânia 13ª VT de Goiânia 14ª VT de Goiânia 15ª VT de Goiânia 16ª VT de Goiânia 17ª VT de Goiânia 18ª VT de Goiânia VT de Inhumas VT de Luziânia	VT de Catalão VT de Uruaçu VT de Valparaíso de Goiás
# Grupo 02 – De 1001 a 1500 VT de Formosa	1ª VT de Aparecida de Goiânia 2ª VT de Aparecida de Goiânia 3ª VT de Aparecida de Goiânia VT de Caldas Novas 1ª VT de Itumbiara 2ª VT de Itumbiara VT de Goiás VT de Jataí VT de Mineiros VT de Quirinópolis 1ª VT de Rio Verde 2ª VT de Rio Verde 3ª VT de Rio Verde 4ª VT de Rio Verde VT de São Luis de Montes Belos		



PRAZO MÉDIO ENTRE O INÍCIO E O ENCERRAMENTO DA EXECUÇÃO DE TODAS AS VARAS DO TRABALHO

Data de encerramento da execução entre 1/8/2018 e 31/8/2018 23:59:59

ENTE PÚBLICO

Qtd. Processos	Prazo Médio (dias)
43	1.439,35

Vara do Trabalho	Qtd Processos	Prazo Médio	Ranking
6ª VARA DO TRABALHO DE GOIÂNIA	1	90	1º
VARA DO TRABALHO DE CATALÃO	1	422	2º
12ª VARA DO TRABALHO DE GOIÂNIA	1	426	3º
VARA DO TRABALHO DE JATAÍ	1	499	4º
2ª VARA DO TRABALHO DE RIO VERDE	1	501	5º
2ª VARA DO TRABALHO DE GOIÂNIA	1	542	6º
16ª VARA DO TRABALHO DE GOIÂNIA	1	564	7º
14ª VARA DO TRABALHO DE GOIÂNIA	1	585	8º
1ª VARA DO TRABALHO DE APARECIDA DE GOIÂNIA	1	621	9º
11ª VARA DO TRABALHO DE GOIÂNIA	2	652	10º
1ª VARA DO TRABALHO DE GOIÂNIA	1	726	11º
VARA DO TRABALHO DE INHUMAS	6	829,5	12º
VARA DO TRABALHO DE CALDAS NOVAS	1	892	13º
15ª VARA DO TRABALHO DE GOIÂNIA	1	894	14º
1ª VARA DO TRABALHO DE ITUMBIARA	7	1.450,43	15º
VARA DO TRABALHO DE GOIATUBA	1	1.650	16º
3ª VARA DO TRABALHO DE ANÁPOLIS	2	1.782	17º
VARA DO TRABALHO DE FORMOSA	1	1.979	18º
8ª VARA DO TRABALHO DE GOIÂNIA	2	2.001	19º
VARA DO TRABALHO DE SÃO LUIS DE MONTES BELOS	1	2.438	20º
VARA DO TRABALHO DE URUAÇU	1	2.445	21º
10ª VARA DO TRABALHO DE GOIÂNIA	4	2.650,75	22º
1ª VARA DO TRABALHO DE ANÁPOLIS	1	2.836	23º
5ª VARA DO TRABALHO DE GOIÂNIA	3	3.059,67	24º



PRAZO MÉDIO ENTRE O INÍCIO E O ENCERRAMENTO DA EXECUÇÃO - 1ª VARA DO TRABALHO DE ITUMBIARA

Data de encerramento da execução entre 1/8/2018 e 31/8/2018 23:59:59

1ª VARA DO TRABALHO DE ITUMBIARA ENTE PÚBLICO

Qtd	Prazo Médio
7	1.450,43

Nr. Processo	Início	Homolog.	Prazo
Pet - 0011434-63.2015.5.18.0121	24/10/16	07/08/18	652
RTOrd - 0001505-11.2012.5.18.0121	03/09/13	01/08/18	1.793
RTOrd - 0002205-84.2012.5.18.0121	19/11/13	14/08/18	1.729
RTOrd - 0002205-84.2012.5.18.0121	20/11/13	14/08/18	1.728
RTOrd - 0002316-05.2011.5.18.0121	18/07/12	17/08/18	2.221
RTOrd - 0010820-29.2013.5.18.0121	12/11/14	22/08/18	1.379
RTSum - 0010026-03.2016.5.18.0121	25/10/16	07/08/18	651

Legenda:

- Início : data do início da liquidação
- Homolog : data da decisão homologatória dos cálculos
- Prazo: O prazo médio entre a data da decisão homologatória dos cálculos e a data do início da liquidação .