

## Conceituação

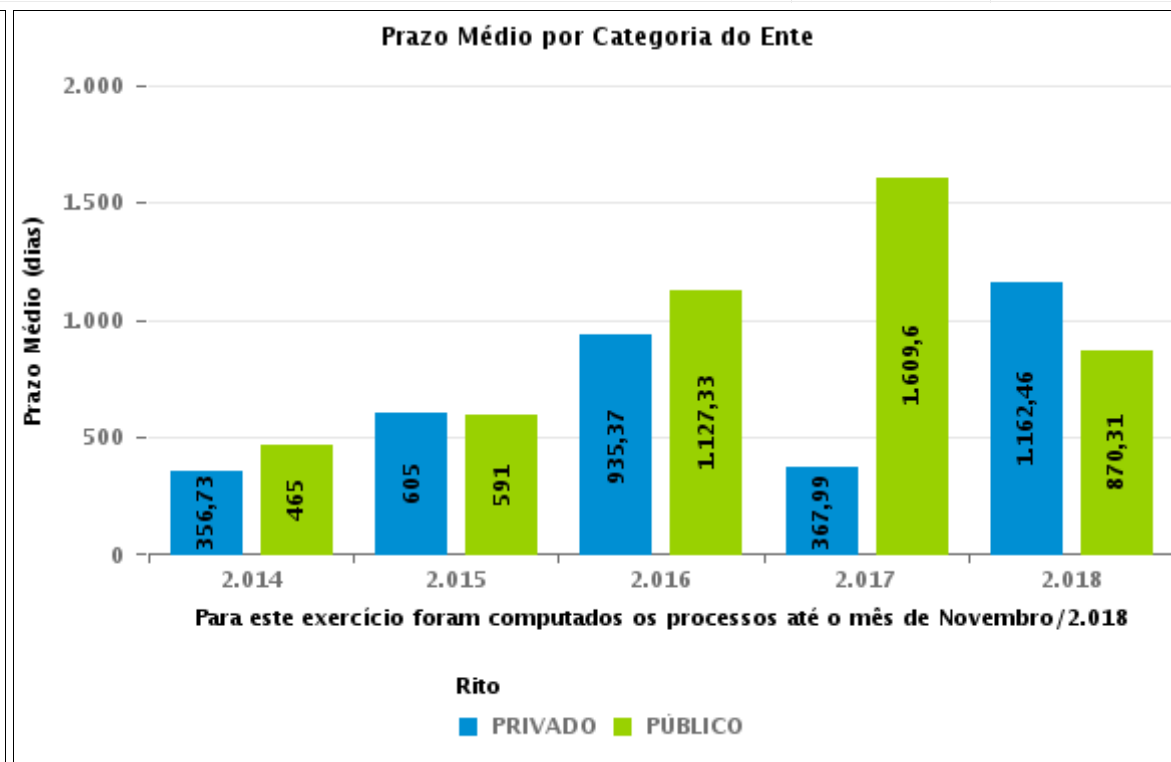
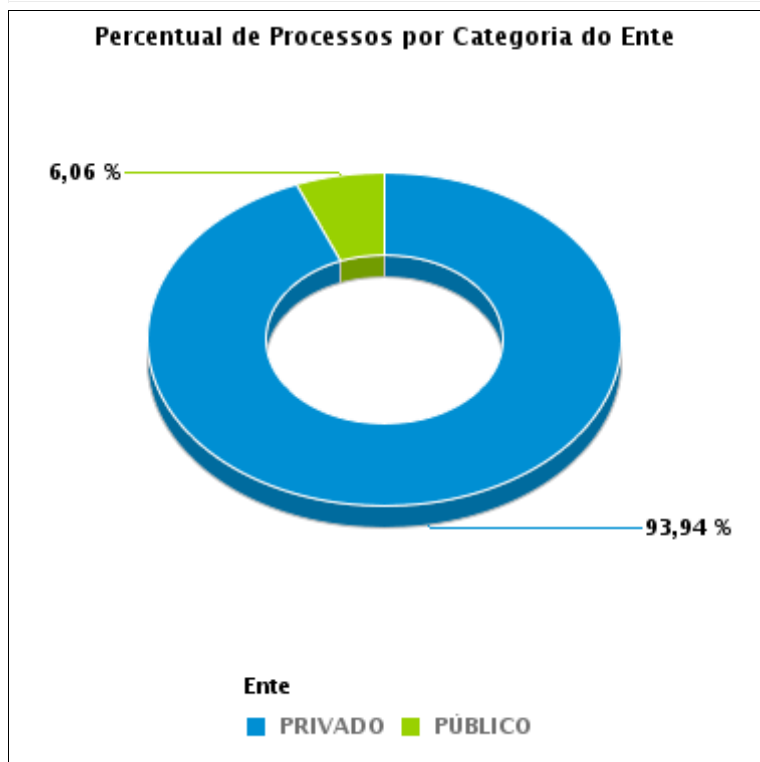
| Tema                              | Prazos Processuais   |
|-----------------------------------|--|
| <b>Relatórios</b>                 | Evolução Histórica<br>Comparativo por VT<br>Comparativo por Grupo<br>Por Grupo<br>Por VT<br>Por Processo   |
| <b>Resumo</b>                     | Apresenta o prazo médio entre o início e o encerramento da execução.   |
| <b>Descrição</b>                  | O prazo médio é obtido calculando-se a quantidade de dias decorridos desde o início ao fim da execução.<br>Os dados são extraídos baseando-se nos itens do e-Gestão:<br><br>275 e 90275 - Do início da execução até a sua extinção - ente privado;<br><br>277 e 90277 - Do início da execução até a sua extinção - ente público; |
| <b>Origem da informação</b>       | e-Gestão   |
| <b>Crítérios e transformações</b> | Coletado do e-Gestão, consolidado, otimizado e classificado para análise.  |
| <b>Análises possíveis</b>         | Prazo médio entre o início e o encerramento da execução, detalhado de forma geral, por grupo, por VT e por processo.   |



## EVOLUÇÃO HISTÓRICA DOS PRAZOS PROCESSUAIS ENTRE O INÍCIO E O ENCERRAMENTO DA EXECUÇÃO - 6ª VARA DO TRABALHO DE GOIÂNIA

Data de encerramento da execução entre 1/11/2018 e 30/11/2018 23:59:59

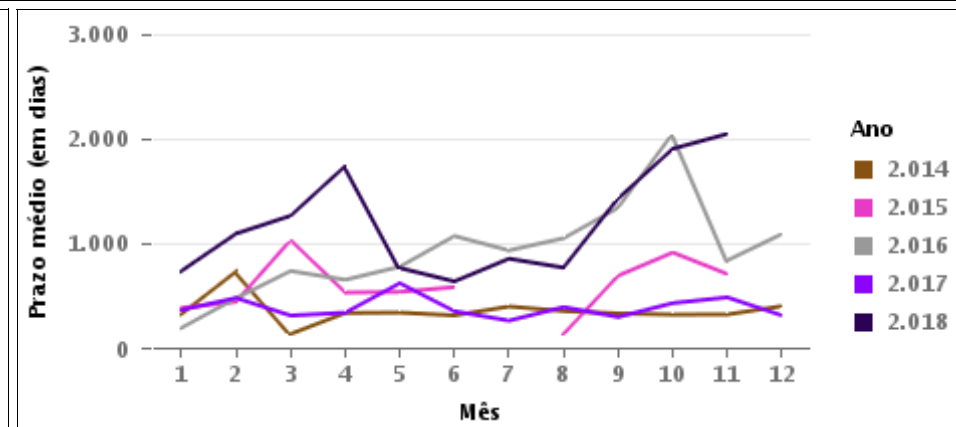
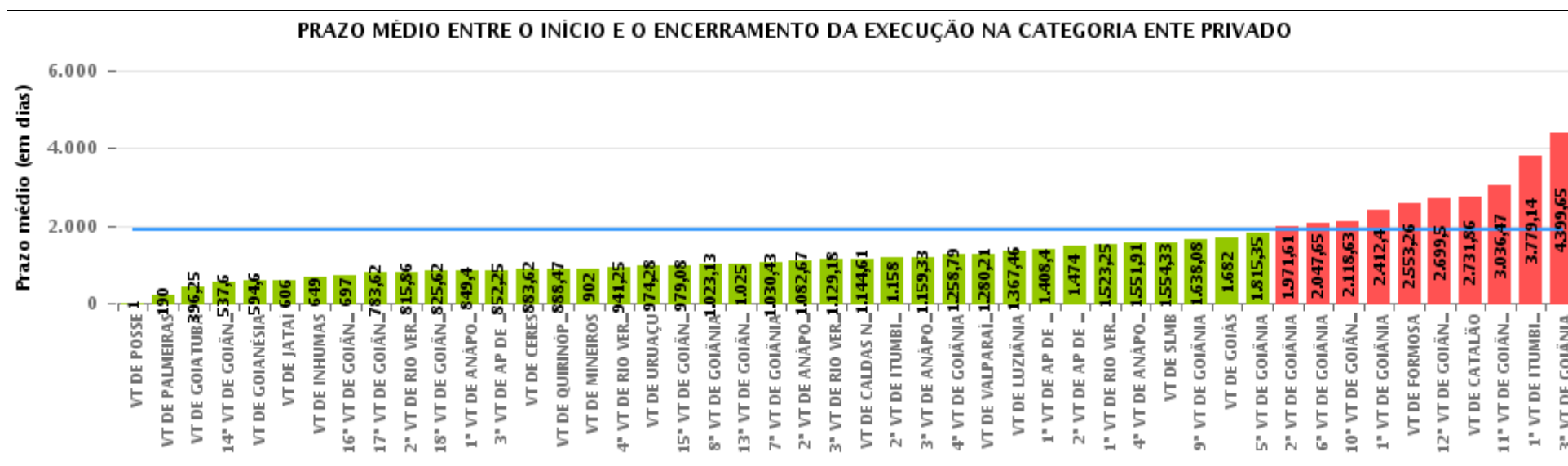
| Categoria de Ente  | Qtd       | Prazo Médio     |
|--------------------|-----------|-----------------|
| PRIVADO            | 62        | 2.047,65        |
| PÚBLICO            | 4         | 1.188,25        |
| <b>Total/Média</b> | <b>66</b> | <b>1.995,56</b> |





## COMPARATIVO DO PRAZO MÉDIO ENTRE O INÍCIO E O ENCERRAMENTO DA EXECUÇÃO - 6ª VARA DO TRABALHO DE GOIÂNIA

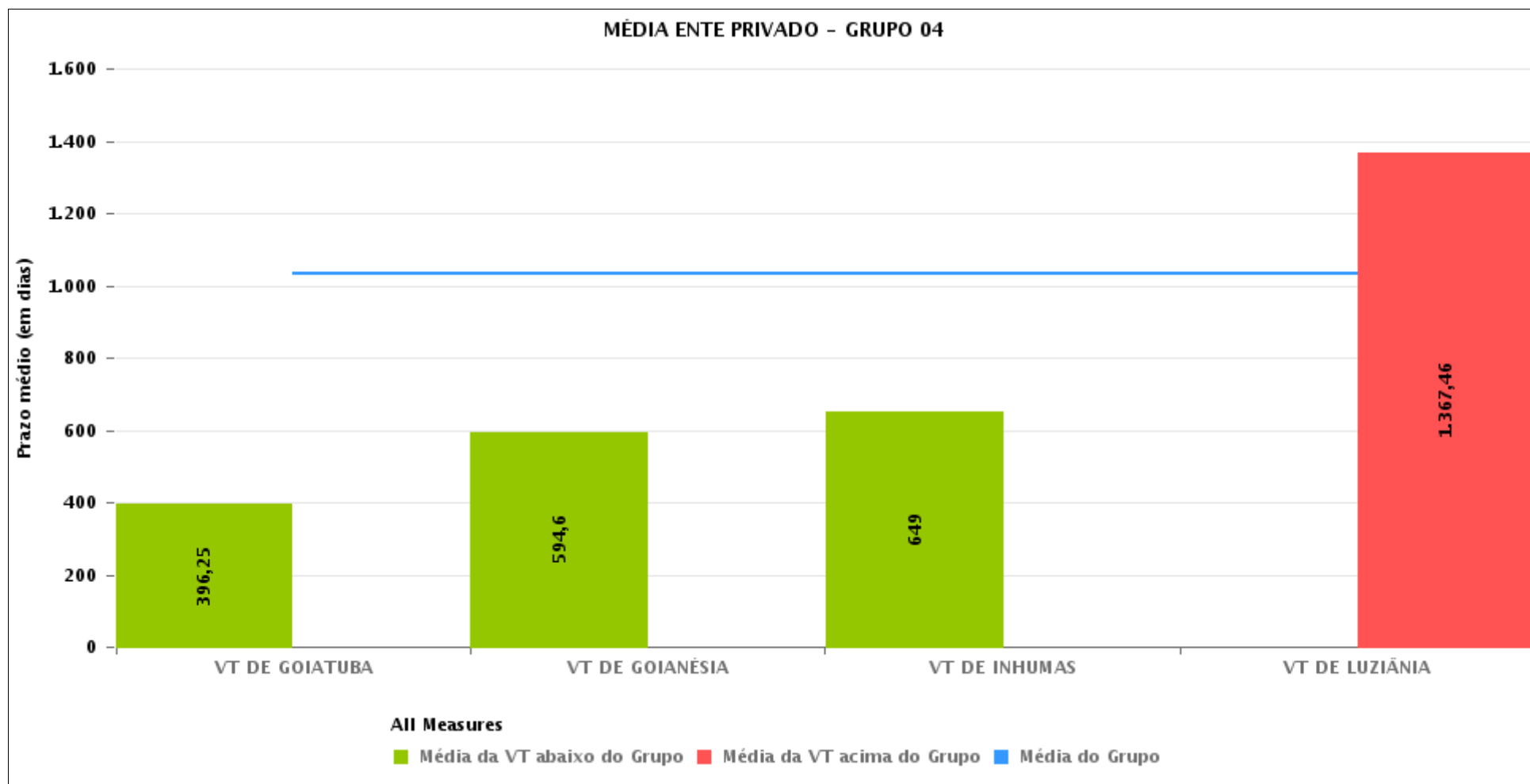
Data de encerramento da execução entre 1/11/2018 e 30/11/2018 23:59:59





## COMPARATIVO DO PRAZO MÉDIO ENTRE O INÍCIO E O ENCERRAMENTO DA EXECUÇÃO ENTRE AS VARAS DO GRUPO

Data de encerramento da execução entre 1/11/2018 e 30/11/2018 23:59:59





## PRAZO MÉDIO ENTRE O INÍCIO E O ENCERRAMENTO DA EXECUÇÃO POR GRUPO

Data de encerramento da execução entre 1/11/2018 e 30/11/2018 23:59:59

| Categoria do Ente | Grupo    | Qtd. Processos | Prazo Médio (dias) | Ranking |
|-------------------|----------|----------------|--------------------|---------|
| PRIVADO           | GRUPO 01 | 1              | 1                  | 1°      |
|                   | GRUPO 04 | 41             | 1.031,63           | 2°      |
|                   | GRUPO 03 | 184            | 1.364,73           | 3°      |
|                   | GRUPO 05 | 565            | 2.079,72           | 4°      |
|                   | GRUPO 02 | 65             | 2.553,26           | 5°      |

| Legenda:   | # Grupo 03 – De 1501 a 2000   | # Grupo 04 – De 2001 a 2500   | # Grupo 05 – Maior que 2500                                |
|--|---|---|--|
| # Grupo 01 – Até 1000<br>VT de Posse<br>VT de Pires do Rio | VT de Ceres<br>1ª VT de Anápolis<br>2ª VT de Anápolis<br>3ª VT de Anápolis<br>4ª VT de Anápolis   | VT de Goiatuba<br>VT de Goianésia<br>1ª VT de Goiânia<br>2ª VT de Goiânia<br>3ª VT de Goiânia<br>4ª VT de Goiânia<br>5ª VT de Goiânia<br>6ª VT de Goiânia<br>7ª VT de Goiânia<br>8ª VT de Goiânia<br>9ª VT de Goiânia<br>10ª VT de Goiânia<br>11ª VT de Goiânia<br>12ª VT de Goiânia<br>13ª VT de Goiânia<br>14ª VT de Goiânia<br>15ª VT de Goiânia<br>16ª VT de Goiânia<br>17ª VT de Goiânia<br>18ª VT de Goiânia<br>VT de Inhumas<br>VT de Luziânia | VT de Catalão<br>VT de Uruaçu<br>VT de Valparaíso de Goiás |
| # Grupo 02 – De 1001 a 1500<br>VT de Formosa               | 1ª VT de Aparecida de Goiânia<br>2ª VT de Aparecida de Goiânia<br>3ª VT de Aparecida de Goiânia<br>VT de Caldas Novas<br>1ª VT de Itumbiara<br>2ª VT de Itumbiara<br>VT de Goiás<br>VT de Jataí<br>VT de Mineiros<br>VT de Quirinópolis<br>1ª VT de Rio Verde<br>2ª VT de Rio Verde<br>3ª VT de Rio Verde<br>4ª VT de Rio Verde<br>VT de São Luis de Montes Belos |   |  |



## PRAZO MÉDIO ENTRE O INÍCIO E O ENCERRAMENTO DA EXECUÇÃO DE TODAS AS VARAS DO TRABALHO

Data de encerramento da execução entre 1/11/2018 e 30/11/2018 23:59:59

### ENTE PRIVADO

| Qtd. Processos | Prazo Médio (dias) |
|----------------|--------------------|
| 856            | 1.909,36           |

| Vara do Trabalho                            | Qtd Processos | Prazo Médio | Ranking |
|---|---------------|-------------|---------|
| VARA DO TRABALHO DE POSSE                   | 1             | 1           | 1°      |
| VARA DO TRABALHO DE PALMEIRAS               | 4             | 190         | 2°      |
| VARA DO TRABALHO DE GOIATUBA                | 4             | 396,25      | 3°      |
| 14ª VARA DO TRABALHO DE GOIÂNIA             | 10            | 537,6       | 4°      |
| VARA DO TRABALHO DE GOIANÉSIA               | 10            | 594,6       | 5°      |
| VARA DO TRABALHO DE JATAÍ                   | 3             | 606         | 6°      |
| VARA DO TRABALHO DE INHUMAS                 | 3             | 649         | 7°      |
| 16ª VARA DO TRABALHO DE GOIÂNIA             | 8             | 697         | 8°      |
| 17ª VARA DO TRABALHO DE GOIÂNIA             | 13            | 783,62      | 9°      |
| 2ª VARA DO TRABALHO DE RIO VERDE            | 7             | 815,86      | 10°     |
| 18ª VARA DO TRABALHO DE GOIÂNIA             | 26            | 825,62      | 11°     |
| 1ª VARA DO TRABALHO DE ANÁPOLIS             | 5             | 849,4       | 12°     |
| 3ª VARA DO TRABALHO DE APARECIDA DE GOIÂNIA | 4             | 852,25      | 13°     |
| VARA DO TRABALHO DE CERES                   | 26            | 883,62      | 14°     |
| VARA DO TRABALHO DE QUIRINÓPOLIS            | 15            | 888,47      | 15°     |
| VARA DO TRABALHO DE MINEIROS                | 3             | 902         | 16°     |
| 4ª VARA DO TRABALHO DE RIO VERDE            | 4             | 941,25      | 17°     |
| VARA DO TRABALHO DE URUAÇU                  | 50            | 974,28      | 18°     |
| 15ª VARA DO TRABALHO DE GOIÂNIA             | 12            | 979,08      | 19°     |
| 8ª VARA DO TRABALHO DE GOIÂNIA              | 8             | 1.023,13    | 20°     |
| 13ª VARA DO TRABALHO DE GOIÂNIA             | 21            | 1.025       | 21°     |
| 7ª VARA DO TRABALHO DE GOIÂNIA              | 7             | 1.030,43    | 22°     |
| 2ª VARA DO TRABALHO DE ANÁPOLIS             | 9             | 1.082,67    | 23°     |
| 3ª VARA DO TRABALHO DE RIO VERDE            | 11            | 1.129,18    | 24°     |
| VARA DO TRABALHO DE CALDAS NOVAS            | 18            | 1.144,61    | 25°     |
| 2ª VARA DO TRABALHO DE ITUMBIARA            | 1             | 1.158       | 26°     |
| 3ª VARA DO TRABALHO DE ANÁPOLIS             | 3             | 1.159,33    | 27°     |



## PRAZO MÉDIO ENTRE O INÍCIO E O ENCERRAMENTO DA EXECUÇÃO DE TODAS AS VARAS DO TRABALHO

### ENTE PRIVADO

| Qtd. Processos | Prazo Médio (dias) |
|----------------|--------------------|
| 856            | 1.909,36           |

| Vara do Trabalho                             | Qtd Processos | Prazo Médio | Ranking |
|--|---------------|-------------|---------|
| 4ª VARA DO TRABALHO DE GOIÂNIA               | 38            | 1.258,79    | 28º     |
| VARA DO TRABALHO DE VALPARAÍSO DE GOIÁS      | 24            | 1.280,21    | 29º     |
| VARA DO TRABALHO DE LUZIÂNIA                 | 24            | 1.367,46    | 30º     |
| 1ª VARA DO TRABALHO DE APARECIDA DE GOIÂNIA  | 10            | 1.408,4     | 31º     |
| 2ª VARA DO TRABALHO DE APARECIDA DE GOIÂNIA  | 11            | 1.474       | 32º     |
| 1ª VARA DO TRABALHO DE RIO VERDE             | 16            | 1.523,25    | 33º     |
| 4ª VARA DO TRABALHO DE ANÁPOLIS              | 11            | 1.551,91    | 34º     |
| VARA DO TRABALHO DE SÃO LUIS DE MONTES BELOS | 6             | 1.554,33    | 35º     |
| 9ª VARA DO TRABALHO DE GOIÂNIA               | 37            | 1.638,08    | 36º     |
| VARA DO TRABALHO DE GOIÁS                    | 7             | 1.682       | 37º     |
| 5ª VARA DO TRABALHO DE GOIÂNIA               | 26            | 1.815,35    | 38º     |
| 2ª VARA DO TRABALHO DE GOIÂNIA               | 18            | 1.971,61    | 39º     |
| 6ª VARA DO TRABALHO DE GOIÂNIA               | 62            | 2.047,65    | 40º     |
| 10ª VARA DO TRABALHO DE GOIÂNIA              | 16            | 2.118,63    | 41º     |
| 1ª VARA DO TRABALHO DE GOIÂNIA               | 45            | 2.412,4     | 42º     |
| VARA DO TRABALHO DE FORMOSA                  | 65            | 2.553,26    | 43º     |
| 12ª VARA DO TRABALHO DE GOIÂNIA              | 24            | 2.699,5     | 44º     |
| VARA DO TRABALHO DE CATALÃO                  | 7             | 2.731,86    | 45º     |
| 11ª VARA DO TRABALHO DE GOIÂNIA              | 15            | 3.036,47    | 46º     |
| 1ª VARA DO TRABALHO DE ITUMBIARA             | 14            | 3.779,14    | 47º     |
| 3ª VARA DO TRABALHO DE GOIÂNIA               | 94            | 4.399,65    | 48º     |



## PRAZO MÉDIO ENTRE O INÍCIO E O ENCERRAMENTO DA EXECUÇÃO - 6ª VARA DO TRABALHO DE GOIÂNIA

Data de encerramento da execução entre 1/11/2018 e 30/11/2018 23:59:59

| Qtd | Prazo Médio |
|-----|-------------|
|     |             |

| Nr. Processo  | Início | Homolog. | Prazo |
|---|--------|----------|-------|
| <b>Legenda:</b> <ul style="list-style-type: none"><li>- Início : data do início da liquidação</li><li>- Homolog : data da decisão homologatória dos cálculos</li><li>- Prazo: O prazo médio entre a data da decisão homologatória dos cálculos e a data do início da liquidação .</li></ul> |        |          |       |