

Conceituação

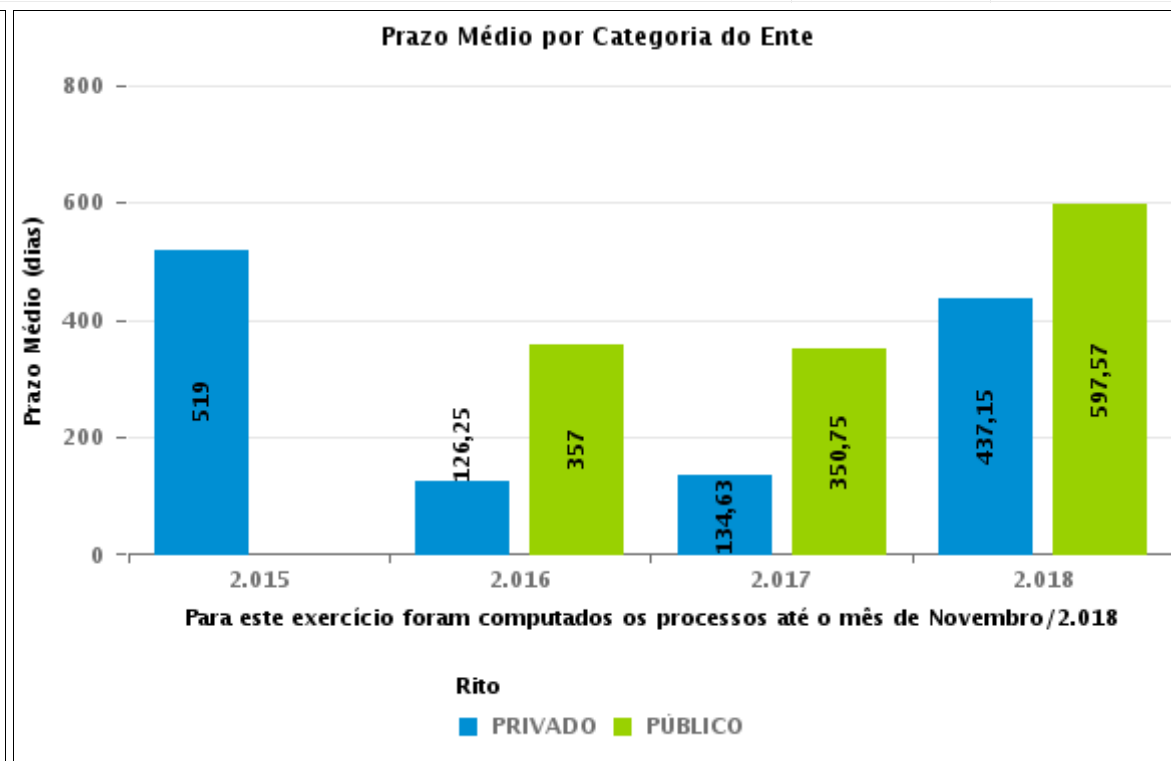
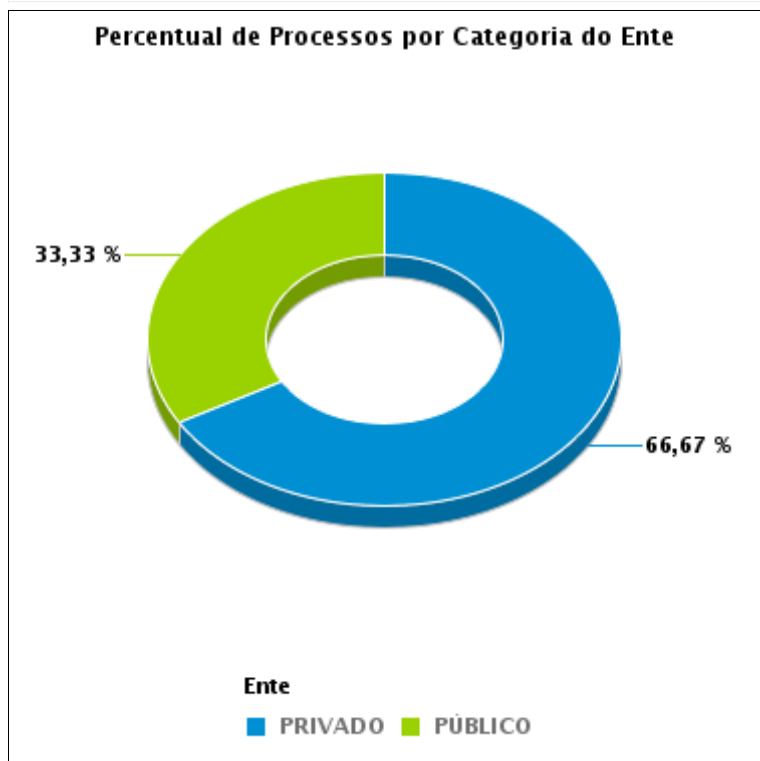
Tema	Prazos Processuais
Relatórios	Evolução Histórica Comparativo por VT Comparativo por Grupo Por Grupo Por VT Por Processo
Resumo	Apresenta o prazo médio entre o início e o encerramento da execução.
Descrição	O prazo médio é obtido calculando-se a quantidade de dias decorridos desde o início ao fim da execução. Os dados são extraídos baseando-se nos itens do e-Gestão: 275 e 90275 - Do início da execução até a sua extinção - ente privado; 277 e 90277 - Do início da execução até a sua extinção - ente público;
Origem da informação	e-Gestão
Crítérios e transformações	Coletado do e-Gestão, consolidado, otimizado e classificado para análise.
Análises possíveis	Prazo médio entre o início e o encerramento da execução, detalhado de forma geral, por grupo, por VT e por processo.



EVOLUÇÃO HISTÓRICA DOS PRAZOS PROCESSUAIS ENTRE O INÍCIO E O ENCERRAMENTO DA EXECUÇÃO - VARA DO TRABALHO DE GOIANÉSIA

Data de encerramento da execução entre 1/11/2018 e 30/11/2018 23:59:59

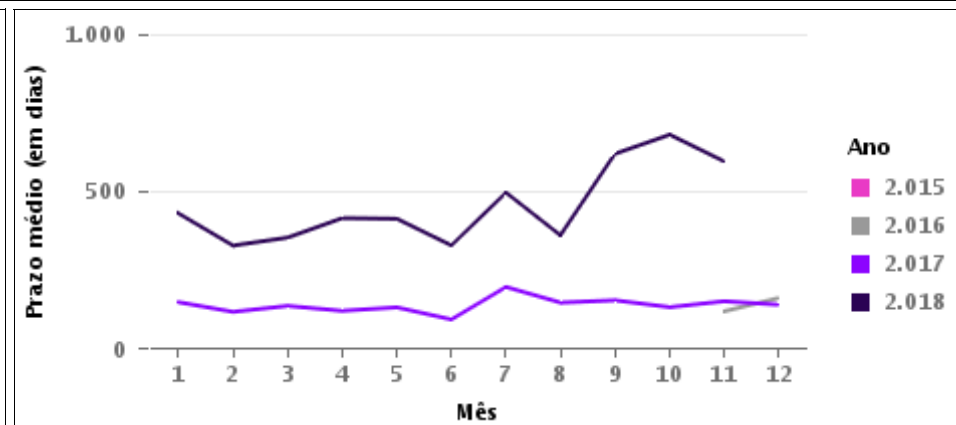
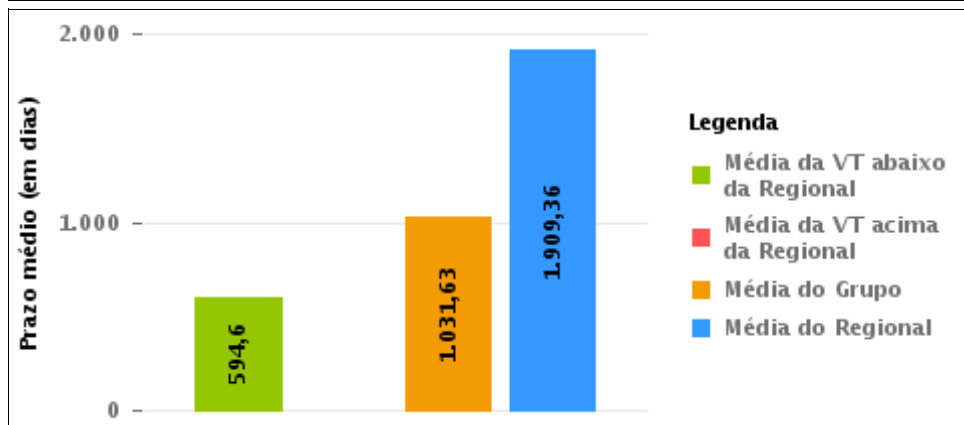
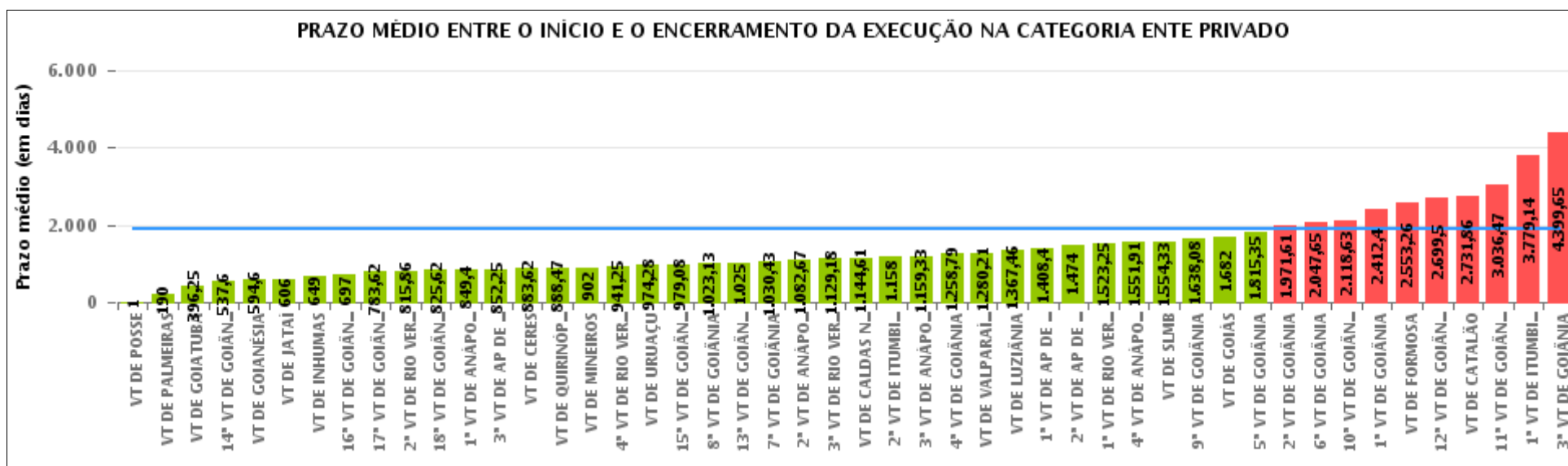
Categoria de Ente	Qtd	Prazo Médio
PRIVADO	10	594,6
PÚBLICO	5	445,6
Total/Média	15	544,93





COMPARATIVO DO PRAZO MÉDIO ENTRE O INÍCIO E O ENCERRAMENTO DA EXECUÇÃO - VARA DO TRABALHO DE GOIANÉSIA

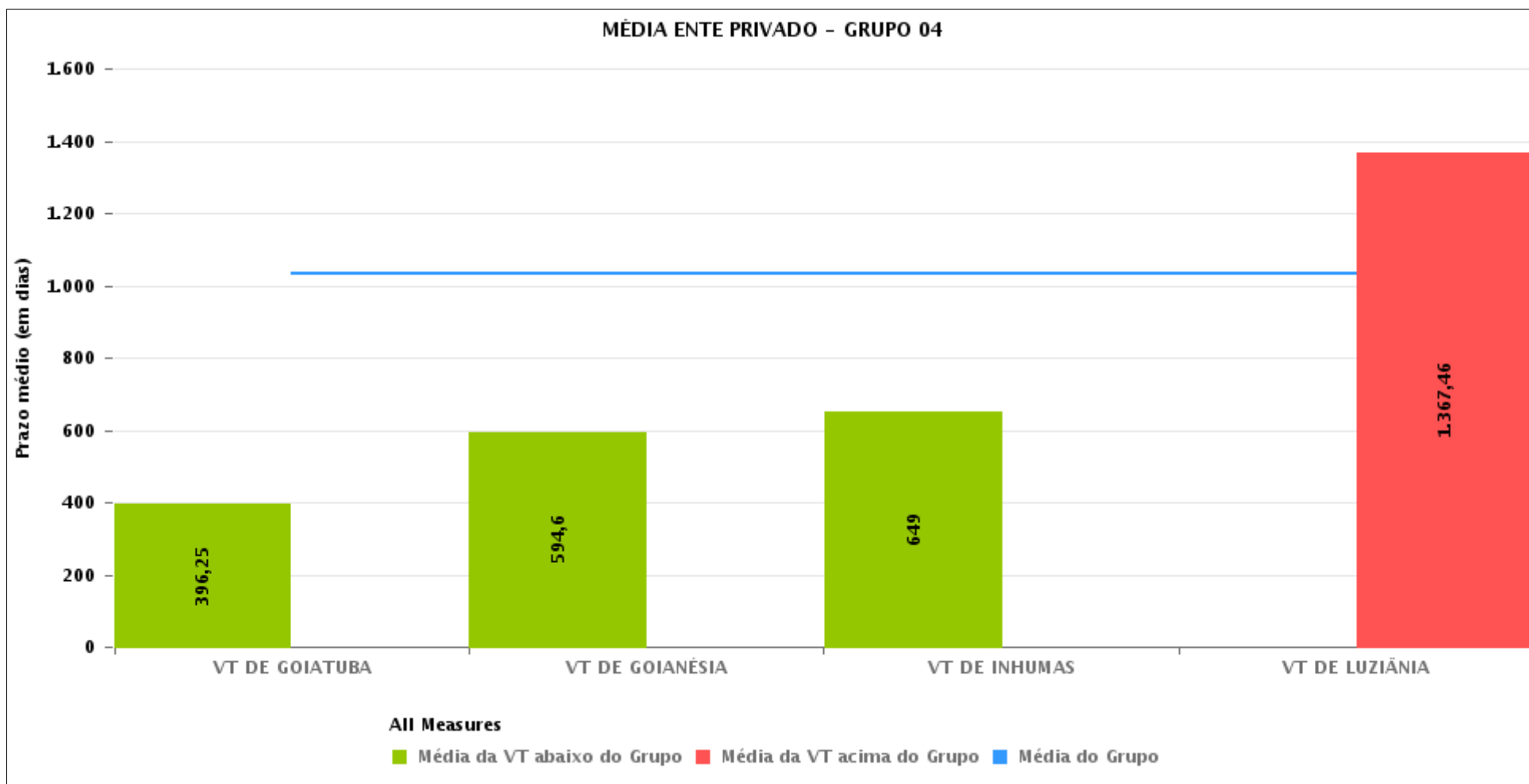
Data de encerramento da execução entre 1/11/2018 e 30/11/2018 23:59:59





COMPARATIVO DO PRAZO MÉDIO ENTRE O INÍCIO E O ENCERRAMENTO DA EXECUÇÃO ENTRE AS VARAS DO GRUPO

Data de encerramento da execução entre 1/11/2018 e 30/11/2018 23:59:59





PRAZO MÉDIO ENTRE O INÍCIO E O ENCERRAMENTO DA EXECUÇÃO POR GRUPO

Data de encerramento da execução entre 1/11/2018 e 30/11/2018 23:59:59

Categoria do Ente	Grupo	Qtd. Processos	Prazo Médio (dias)	Ranking
PRIVADO	GRUPO 01	1	1	1°
	GRUPO 04	41	1.031,63	2°
	GRUPO 03	184	1.364,73	3°
	GRUPO 05	565	2.079,72	4°
	GRUPO 02	65	2.553,26	5°

Legenda:	# Grupo 03 – De 1501 a 2000	# Grupo 04 – De 2001 a 2500	# Grupo 05 – Maior que 2500
# Grupo 01 – Até 1000 VT de Posse VT de Pires do Rio	VT de Ceres 1ª VT de Anápolis 2ª VT de Anápolis 3ª VT de Anápolis 4ª VT de Anápolis	VT de Goiatuba VT de Goianésia 1ª VT de Goiânia 2ª VT de Goiânia 3ª VT de Goiânia 4ª VT de Goiânia 5ª VT de Goiânia 6ª VT de Goiânia 7ª VT de Goiânia 8ª VT de Goiânia 9ª VT de Goiânia 10ª VT de Goiânia 11ª VT de Goiânia 12ª VT de Goiânia 13ª VT de Goiânia 14ª VT de Goiânia 15ª VT de Goiânia 16ª VT de Goiânia 17ª VT de Goiânia 18ª VT de Goiânia VT de Inhumas VT de Luziânia	VT de Catalão VT de Uruaçu VT de Valparaíso de Goiás
# Grupo 02 – De 1001 a 1500 VT de Formosa	1ª VT de Aparecida de Goiânia 2ª VT de Aparecida de Goiânia 3ª VT de Aparecida de Goiânia VT de Caldas Novas 1ª VT de Itumbiara 2ª VT de Itumbiara VT de Goiás VT de Jataí VT de Mineiros VT de Quirinópolis 1ª VT de Rio Verde 2ª VT de Rio Verde 3ª VT de Rio Verde 4ª VT de Rio Verde VT de São Luis de Montes Belos		



PRAZO MÉDIO ENTRE O INÍCIO E O ENCERRAMENTO DA EXECUÇÃO DE TODAS AS VARAS DO TRABALHO

Data de encerramento da execução entre 1/11/2018 e 30/11/2018 23:59:59

ENTE PRIVADO

Qtd. Processos	Prazo Médio (dias)
856	1.909,36

Vara do Trabalho	Qtd Processos	Prazo Médio	Ranking
VARA DO TRABALHO DE POSSE	1	1	1°
VARA DO TRABALHO DE PALMEIRAS	4	190	2°
VARA DO TRABALHO DE GOIATUBA	4	396,25	3°
14ª VARA DO TRABALHO DE GOIÂNIA	10	537,6	4°
VARA DO TRABALHO DE GOIANÉSIA	10	594,6	5°
VARA DO TRABALHO DE JATAÍ	3	606	6°
VARA DO TRABALHO DE INHUMAS	3	649	7°
16ª VARA DO TRABALHO DE GOIÂNIA	8	697	8°
17ª VARA DO TRABALHO DE GOIÂNIA	13	783,62	9°
2ª VARA DO TRABALHO DE RIO VERDE	7	815,86	10°
18ª VARA DO TRABALHO DE GOIÂNIA	26	825,62	11°
1ª VARA DO TRABALHO DE ANÁPOLIS	5	849,4	12°
3ª VARA DO TRABALHO DE APARECIDA DE GOIÂNIA	4	852,25	13°
VARA DO TRABALHO DE CERES	26	883,62	14°
VARA DO TRABALHO DE QUIRINÓPOLIS	15	888,47	15°
VARA DO TRABALHO DE MINEIROS	3	902	16°
4ª VARA DO TRABALHO DE RIO VERDE	4	941,25	17°
VARA DO TRABALHO DE URUAÇU	50	974,28	18°
15ª VARA DO TRABALHO DE GOIÂNIA	12	979,08	19°
8ª VARA DO TRABALHO DE GOIÂNIA	8	1.023,13	20°
13ª VARA DO TRABALHO DE GOIÂNIA	21	1.025	21°
7ª VARA DO TRABALHO DE GOIÂNIA	7	1.030,43	22°
2ª VARA DO TRABALHO DE ANÁPOLIS	9	1.082,67	23°
3ª VARA DO TRABALHO DE RIO VERDE	11	1.129,18	24°
VARA DO TRABALHO DE CALDAS NOVAS	18	1.144,61	25°
2ª VARA DO TRABALHO DE ITUMBIARA	1	1.158	26°
3ª VARA DO TRABALHO DE ANÁPOLIS	3	1.159,33	27°



PRAZO MÉDIO ENTRE O INÍCIO E O ENCERRAMENTO DA EXECUÇÃO DE TODAS AS VARAS DO TRABALHO

ENTE PRIVADO

Qtd. Processos	Prazo Médio (dias)
856	1.909,36

Vara do Trabalho	Qtd Processos	Prazo Médio	Ranking
4ª VARA DO TRABALHO DE GOIÂNIA	38	1.258,79	28º
VARA DO TRABALHO DE VALPARAÍSO DE GOIÁS	24	1.280,21	29º
VARA DO TRABALHO DE LUZIÂNIA	24	1.367,46	30º
1ª VARA DO TRABALHO DE APARECIDA DE GOIÂNIA	10	1.408,4	31º
2ª VARA DO TRABALHO DE APARECIDA DE GOIÂNIA	11	1.474	32º
1ª VARA DO TRABALHO DE RIO VERDE	16	1.523,25	33º
4ª VARA DO TRABALHO DE ANÁPOLIS	11	1.551,91	34º
VARA DO TRABALHO DE SÃO LUIS DE MONTES BELOS	6	1.554,33	35º
9ª VARA DO TRABALHO DE GOIÂNIA	37	1.638,08	36º
VARA DO TRABALHO DE GOIÁS	7	1.682	37º
5ª VARA DO TRABALHO DE GOIÂNIA	26	1.815,35	38º
2ª VARA DO TRABALHO DE GOIÂNIA	18	1.971,61	39º
6ª VARA DO TRABALHO DE GOIÂNIA	62	2.047,65	40º
10ª VARA DO TRABALHO DE GOIÂNIA	16	2.118,63	41º
1ª VARA DO TRABALHO DE GOIÂNIA	45	2.412,4	42º
VARA DO TRABALHO DE FORMOSA	65	2.553,26	43º
12ª VARA DO TRABALHO DE GOIÂNIA	24	2.699,5	44º
VARA DO TRABALHO DE CATALÃO	7	2.731,86	45º
11ª VARA DO TRABALHO DE GOIÂNIA	15	3.036,47	46º
1ª VARA DO TRABALHO DE ITUMBIARA	14	3.779,14	47º
3ª VARA DO TRABALHO DE GOIÂNIA	94	4.399,65	48º



PRAZO MÉDIO ENTRE O INÍCIO E O ENCERRAMENTO DA EXECUÇÃO - VARA DO TRABALHO DE GOIANÉSIA

Data de encerramento da execução entre 1/11/2018 e 30/11/2018 23:59:59

VARA DO TRABALHO DE GOIANÉSIA

ENTE PRIVADO

Qtd	Prazo Médio
10	594,6

Nr. Processo	Início	Homolog.	Prazo
CumSen - 0011424-79.2018.5.18.0261	20/11/18	20/11/18	0
RTOrd - 0011614-81.2014.5.18.0261	21/08/15	29/11/18	1.196
RTOrd - 0012546-35.2015.5.18.0261	02/10/17	14/11/18	408
RTOrd - 0013027-95.2015.5.18.0261	10/11/17	14/11/18	369
RTSum - 0010598-24.2016.5.18.0261	07/06/17	15/11/18	526
RTSum - 0010850-27.2016.5.18.0261	03/08/16	06/11/18	825
RTSum - 0011436-64.2016.5.18.0261	25/01/17	15/11/18	659
RTSum - 0011437-49.2016.5.18.0261	02/02/17	15/11/18	651
RTSum - 0011438-34.2016.5.18.0261	16/02/17	15/11/18	637
RTSum - 0011439-19.2016.5.18.0261	09/01/17	15/11/18	675

Legenda:

- Início : data do início da liquidação

- Homolog : data da decisão homologatória dos cálculos

- Prazo: O prazo médio entre a data da decisão homologatória dos cálculos e a data do início da liquidação .