

## Conceituação

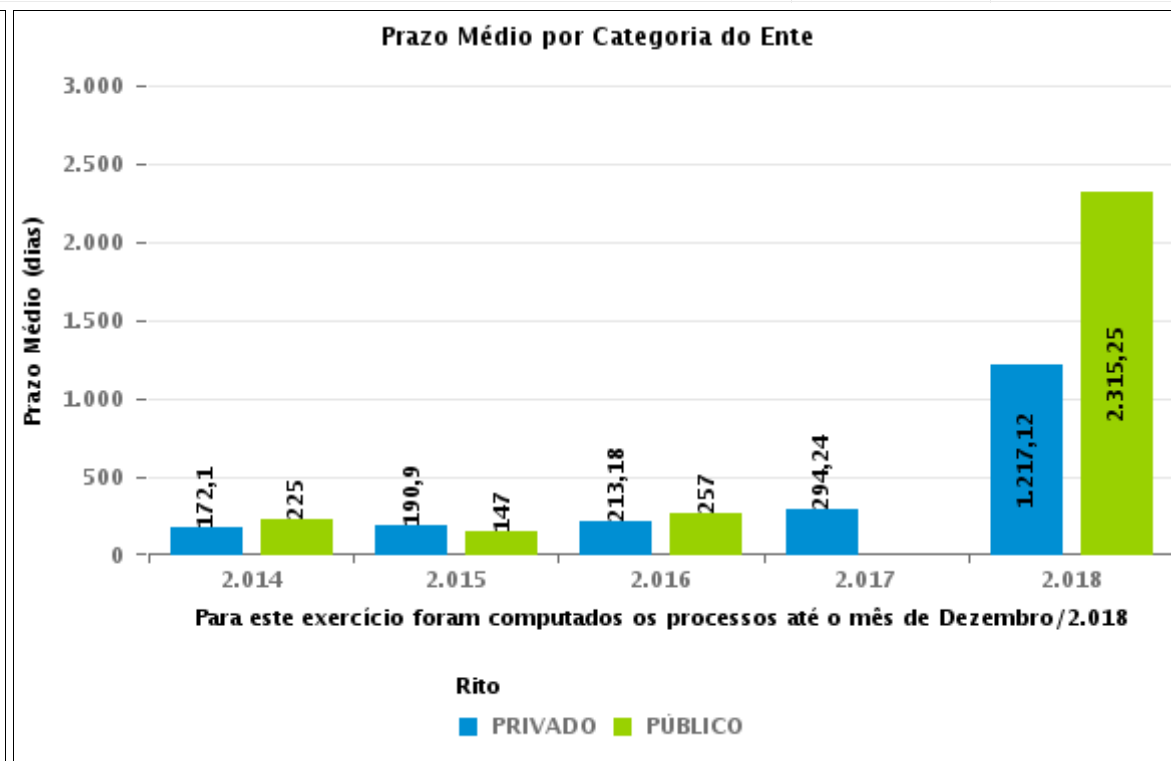
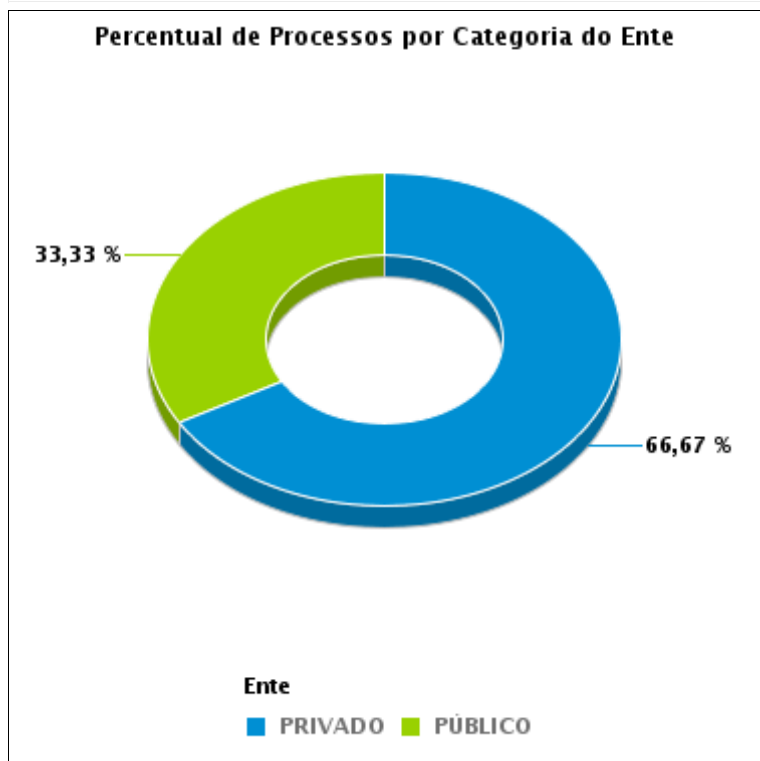
| Tema                              | Prazos Processuais   |
|-----------------------------------|--|
| <b>Relatórios</b>                 | Evolução Histórica<br>Comparativo por VT<br>Comparativo por Grupo<br>Por Grupo<br>Por VT<br>Por Processo   |
| <b>Resumo</b>                     | Apresenta o prazo médio entre o início e o encerramento da execução.   |
| <b>Descrição</b>                  | O prazo médio é obtido calculando-se a quantidade de dias decorridos desde o início ao fim da execução.<br>Os dados são extraídos baseando-se nos itens do e-Gestão:<br><br>275 e 90275 - Do início da execução até a sua extinção - ente privado;<br><br>277 e 90277 - Do início da execução até a sua extinção - ente público; |
| <b>Origem da informação</b>       | e-Gestão   |
| <b>Critérios e transformações</b> | Coletado do e-Gestão, consolidado, otimizado e classificado para análise.  |
| <b>Análises possíveis</b>         | Prazo médio entre o início e o encerramento da execução, detalhado de forma geral, por grupo, por VT e por processo.   |



## EVOLUÇÃO HISTÓRICA DOS PRAZOS PROCESSUAIS ENTRE O INÍCIO E O ENCERRAMENTO DA EXECUÇÃO - VARA DO TRABALHO DE SÃO LUIS DE MONTES BELOS

Data de encerramento da execução entre 1/12/2018 e 31/12/2018 23:59:59

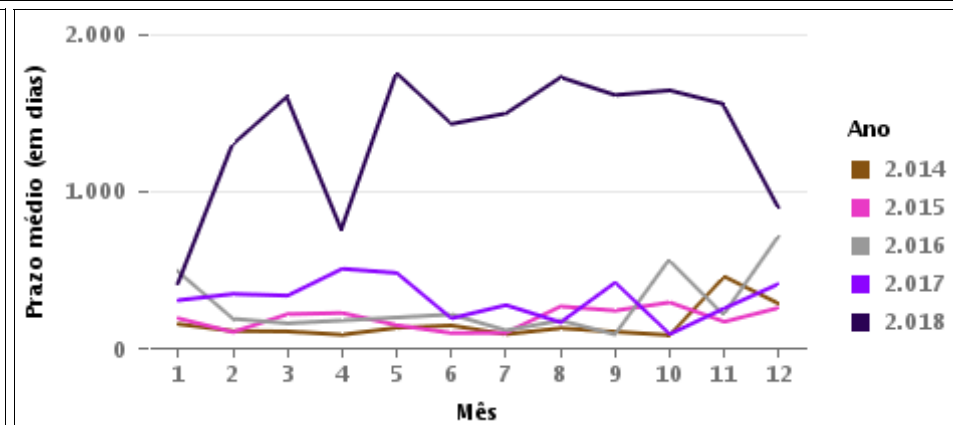
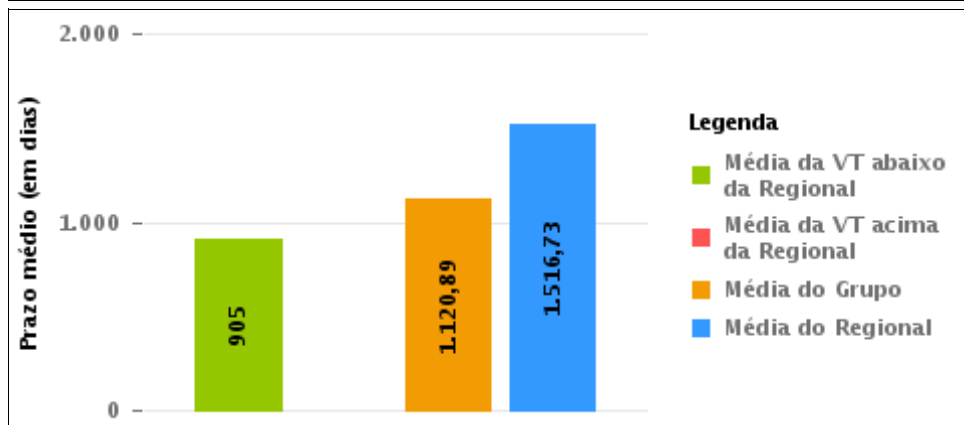
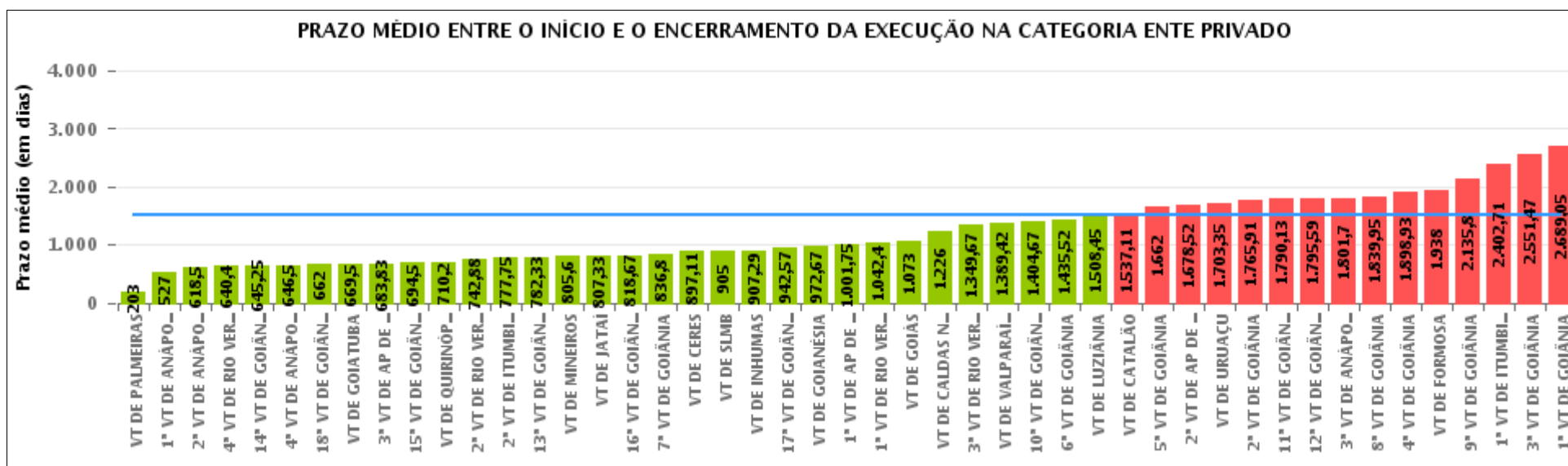
| Categoria de Ente  | Qtd      | Prazo Médio   |
|--------------------|----------|---------------|
| PRIVADO            | 2        | 905           |
| PÚBLICO            | 1        | 1.092         |
| <b>Total/Média</b> | <b>3</b> | <b>967,33</b> |





## COMPARATIVO DO PRAZO MÉDIO ENTRE O INÍCIO E O ENCERRAMENTO DA EXECUÇÃO - VARA DO TRABALHO DE SÃO LUIS DE MONTES BELOS

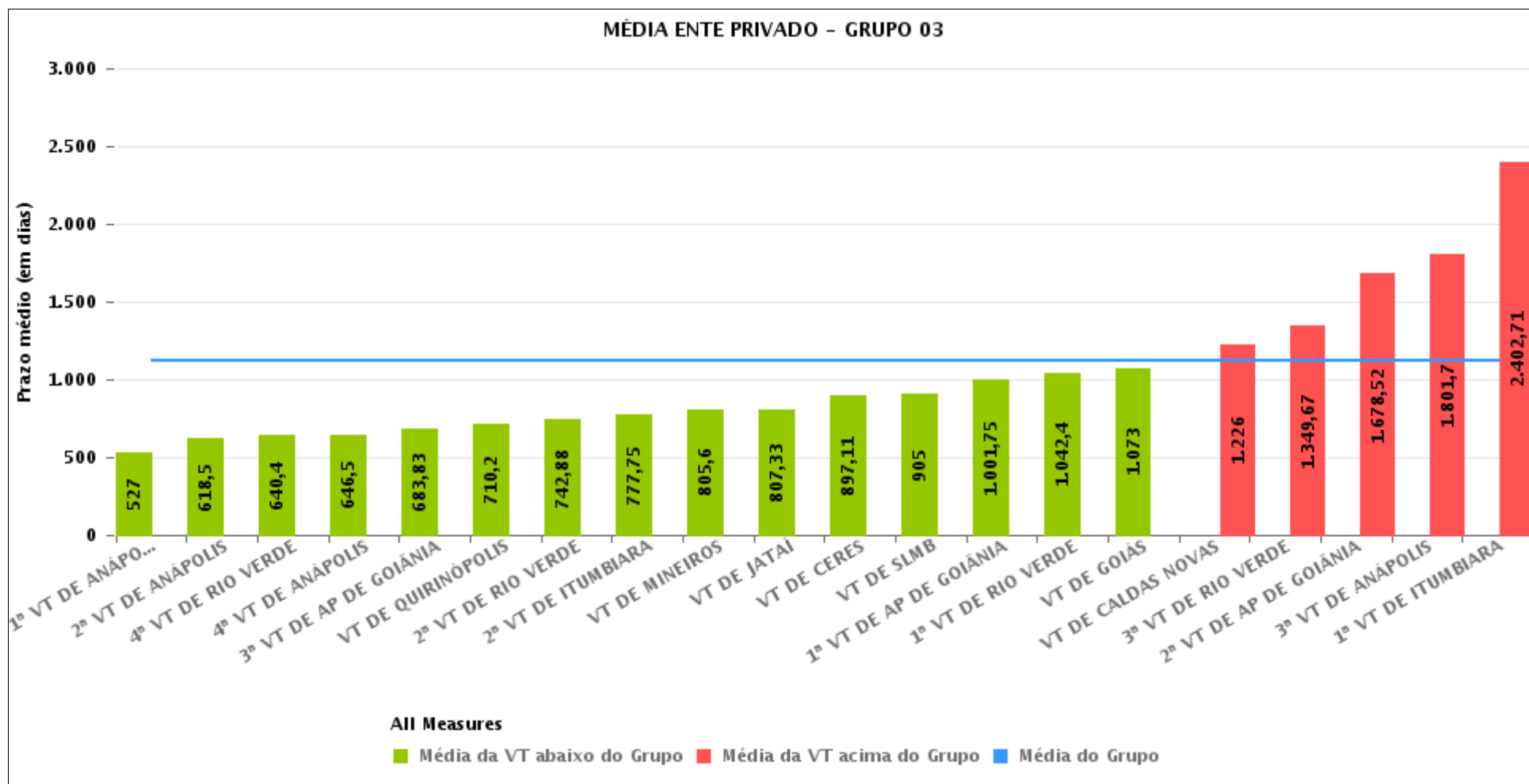
Data de encerramento da execução entre 1/12/2018 e 31/12/2018 23:59:59





## COMPARATIVO DO PRAZO MÉDIO ENTRE O INÍCIO E O ENCERRAMENTO DA EXECUÇÃO ENTRE AS VARAS DO GRUPO

Data de encerramento da execução entre 1/12/2018 e 31/12/2018 23:59:59





## PRAZO MÉDIO ENTRE O INÍCIO E O ENCERRAMENTO DA EXECUÇÃO POR GRUPO

Data de encerramento da execução entre 1/12/2018 e 31/12/2018 23:59:59

| Categoria do Ente | Grupo    | Qtd. Processos | Prazo Médio (dias) | Ranking |
|-------------------|----------|----------------|--------------------|---------|
| PRIVADO           | GRUPO 04 | 50             | 1.037,88           | 1°      |
|                   | GRUPO 03 | 204            | 1.120,89           | 2°      |
|                   | GRUPO 05 | 366            | 1.759,04           | 3°      |
|                   | GRUPO 02 | 38             | 1.938              | 4°      |

| Legenda:   | # Grupo 03 – De 1501 a 2000   | # Grupo 04 – De 2001 a 2500   | # Grupo 05 – Maior que 2500                                |
|--|---|---|--|
| # Grupo 01 – Até 1000<br>VT de Posse<br>VT de Pires do Rio | VT de Ceres<br>1ª VT de Anápolis<br>2ª VT de Anápolis<br>3ª VT de Anápolis<br>4ª VT de Anápolis   | VT de Goiatuba<br>VT de Goianésia<br>1ª VT de Goiânia<br>2ª VT de Goiânia<br>3ª VT de Goiânia<br>4ª VT de Goiânia<br>5ª VT de Goiânia<br>6ª VT de Goiânia<br>7ª VT de Goiânia<br>8ª VT de Goiânia<br>9ª VT de Goiânia<br>10ª VT de Goiânia<br>11ª VT de Goiânia<br>12ª VT de Goiânia<br>13ª VT de Goiânia<br>14ª VT de Goiânia<br>15ª VT de Goiânia<br>16ª VT de Goiânia<br>17ª VT de Goiânia<br>18ª VT de Goiânia<br>VT de Inhumas<br>VT de Luziânia | VT de Catalão<br>VT de Uruaçu<br>VT de Valparaíso de Goiás |
| # Grupo 02 – De 1001 a 1500<br>VT de Formosa               | 1ª VT de Aparecida de Goiânia<br>2ª VT de Aparecida de Goiânia<br>3ª VT de Aparecida de Goiânia<br>VT de Caldas Novas<br>1ª VT de Itumbiara<br>2ª VT de Itumbiara<br>VT de Goiás<br>VT de Jataí<br>VT de Mineiros<br>VT de Quirinópolis<br>1ª VT de Rio Verde<br>2ª VT de Rio Verde<br>3ª VT de Rio Verde<br>4ª VT de Rio Verde<br>VT de São Luis de Montes Belos |   |  |



## PRAZO MÉDIO ENTRE O INÍCIO E O ENCERRAMENTO DA EXECUÇÃO DE TODAS AS VARAS DO TRABALHO

Data de encerramento da execução entre 1/12/2018 e 31/12/2018 23:59:59

### ENTE PRIVADO

| Qtd. Processos | Prazo Médio (dias) |
|----------------|--------------------|
| 658            | 1.516,73           |

| Vara do Trabalho                             | Qtd Processos | Prazo Médio | Ranking |
|--|---------------|-------------|---------|
| VARA DO TRABALHO DE PALMEIRAS                | 1             | 203         | 1°      |
| 1ª VARA DO TRABALHO DE ANÁPOLIS              | 3             | 527         | 2°      |
| 2ª VARA DO TRABALHO DE ANÁPOLIS              | 6             | 618,5       | 3°      |
| 4ª VARA DO TRABALHO DE RIO VERDE             | 5             | 640,4       | 4°      |
| 14ª VARA DO TRABALHO DE GOIÂNIA              | 4             | 645,25      | 5°      |
| 4ª VARA DO TRABALHO DE ANÁPOLIS              | 6             | 646,5       | 6°      |
| 18ª VARA DO TRABALHO DE GOIÂNIA              | 10            | 662         | 7°      |
| VARA DO TRABALHO DE GOIATUBA                 | 2             | 669,5       | 8°      |
| 3ª VARA DO TRABALHO DE APARECIDA DE GOIÂNIA  | 6             | 683,83      | 9°      |
| 15ª VARA DO TRABALHO DE GOIÂNIA              | 6             | 694,5       | 10°     |
| VARA DO TRABALHO DE QUIRINÓPOLIS             | 5             | 710,2       | 11°     |
| 2ª VARA DO TRABALHO DE RIO VERDE             | 26            | 742,88      | 12°     |
| 2ª VARA DO TRABALHO DE ITUMBIARA             | 4             | 777,75      | 13°     |
| 13ª VARA DO TRABALHO DE GOIÂNIA              | 3             | 782,33      | 14°     |
| VARA DO TRABALHO DE MINEIROS                 | 10            | 805,6       | 15°     |
| VARA DO TRABALHO DE JATAÍ                    | 6             | 807,33      | 16°     |
| 16ª VARA DO TRABALHO DE GOIÂNIA              | 3             | 818,67      | 17°     |
| 7ª VARA DO TRABALHO DE GOIÂNIA               | 5             | 836,8       | 18°     |
| VARA DO TRABALHO DE CERES                    | 37            | 897,11      | 19°     |
| VARA DO TRABALHO DE SÃO LUIS DE MONTES BELOS | 2             | 905         | 20°     |
| VARA DO TRABALHO DE INHUMAS                  | 31            | 907,29      | 21°     |
| 17ª VARA DO TRABALHO DE GOIÂNIA              | 7             | 942,57      | 22°     |
| VARA DO TRABALHO DE GOIANÉSIA                | 6             | 972,67      | 23°     |
| 1ª VARA DO TRABALHO DE APARECIDA DE GOIÂNIA  | 8             | 1.001,75    | 24°     |
| 1ª VARA DO TRABALHO DE RIO VERDE             | 5             | 1.042,4     | 25°     |
| VARA DO TRABALHO DE GOIÁS                    | 4             | 1.073       | 26°     |
| VARA DO TRABALHO DE CALDAS NOVAS             | 6             | 1.226       | 27°     |



## PRAZO MÉDIO ENTRE O INÍCIO E O ENCERRAMENTO DA EXECUÇÃO DE TODAS AS VARAS DO TRABALHO

### ENTE PRIVADO

| Qtd. Processos | Prazo Médio (dias) |
|----------------|--------------------|
| 658            | 1.516,73           |

| Vara do Trabalho                            | Qtd Processos | Prazo Médio | Ranking |
|---|---------------|-------------|---------|
| 3ª VARA DO TRABALHO DE RIO VERDE            | 6             | 1.349,67    | 28º     |
| VARA DO TRABALHO DE VALPARAÍSO DE GOIÁS     | 24            | 1.389,42    | 29º     |
| 10ª VARA DO TRABALHO DE GOIÂNIA             | 18            | 1.404,67    | 30º     |
| 6ª VARA DO TRABALHO DE GOIÂNIA              | 23            | 1.435,52    | 31º     |
| VARA DO TRABALHO DE LUZIÂNIA                | 11            | 1.508,45    | 32º     |
| VARA DO TRABALHO DE CATALÃO                 | 9             | 1.537,11    | 33º     |
| 5ª VARA DO TRABALHO DE GOIÂNIA              | 20            | 1.662       | 34º     |
| 2ª VARA DO TRABALHO DE APARECIDA DE GOIÂNIA | 42            | 1.678,52    | 35º     |
| VARA DO TRABALHO DE URUAÇU                  | 80            | 1.703,35    | 36º     |
| 2ª VARA DO TRABALHO DE GOIÂNIA              | 11            | 1.765,91    | 37º     |
| 11ª VARA DO TRABALHO DE GOIÂNIA             | 8             | 1.790,13    | 38º     |
| 12ª VARA DO TRABALHO DE GOIÂNIA             | 17            | 1.795,59    | 39º     |
| 3ª VARA DO TRABALHO DE ANÁPOLIS             | 10            | 1.801,7     | 40º     |
| 8ª VARA DO TRABALHO DE GOIÂNIA              | 21            | 1.839,95    | 41º     |
| 4ª VARA DO TRABALHO DE GOIÂNIA              | 14            | 1.898,93    | 42º     |
| VARA DO TRABALHO DE FORMOSA                 | 38            | 1.938       | 43º     |
| 9ª VARA DO TRABALHO DE GOIÂNIA              | 5             | 2.135,8     | 44º     |
| 1ª VARA DO TRABALHO DE ITUMBIARA            | 7             | 2.402,71    | 45º     |
| 3ª VARA DO TRABALHO DE GOIÂNIA              | 55            | 2.551,47    | 46º     |
| 1ª VARA DO TRABALHO DE GOIÂNIA              | 22            | 2.689,05    | 47º     |



## PRAZO MÉDIO ENTRE O INÍCIO E O ENCERRAMENTO DA EXECUÇÃO - VARA DO TRABALHO DE SÃO LUIS DE MONTES BELOS

Data de encerramento da execução entre 1/12/2018 e 31/12/2018 23:59:59

### VARA DO TRABALHO DE SÃO LUIS DE MONTES BELOS ENTE PRIVADO

| Qtd | Prazo Médio |
|-----|-------------|
| 2   | 905         |

| Nr. Processo                      | Início   | Homolog. | Prazo |
|-----------------------------------|----------|----------|-------|
| RTOrd - 0000380-44.2014.5.18.0151 | 16/03/15 | 06/12/18 | 1.361 |
| RTSum - 0010561-43.2016.5.18.0181 | 20/09/17 | 13/12/18 | 449   |

**Legenda:**

- Início : data do início da liquidação
- Homolog : data da decisão homologatória dos cálculos
- Prazo: O prazo médio entre a data da decisão homologatória dos cálculos e a data do início da liquidação .