

Conceituação

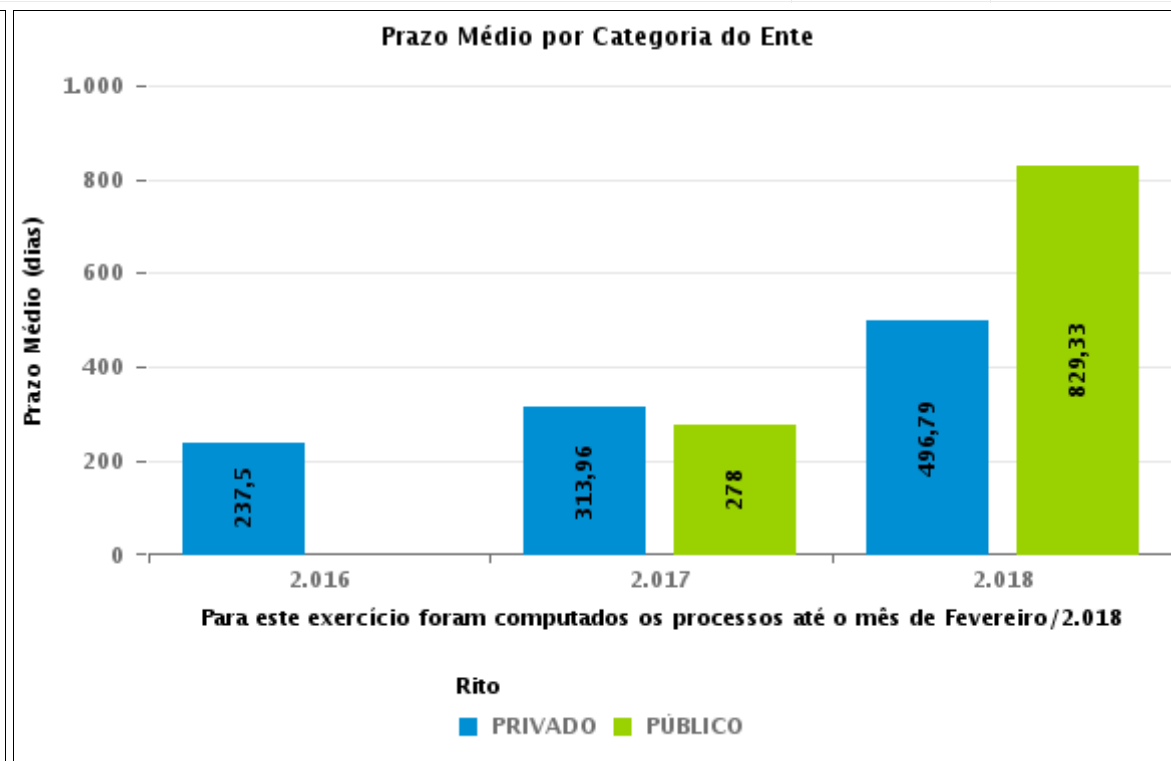
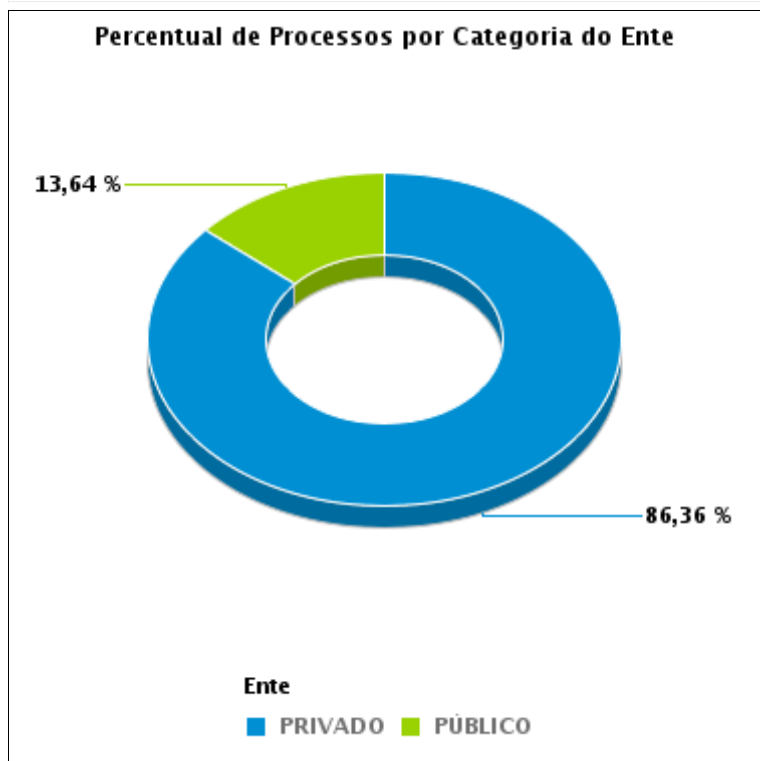
Tema	Prazos Processuais
Relatórios	Evolução Histórica Comparativo por VT Comparativo por Grupo Por Grupo Por VT Por Processo
Resumo	Apresenta o prazo médio entre o início e o encerramento da execução.
Descrição	O prazo médio é obtido calculando-se a quantidade de dias decorridos desde o início ao fim da execução. Os dados são extraídos baseando-se nos itens do e-Gestão: 275 e 90275 - Do início da execução até a sua extinção - ente privado; 277 e 90277 - Do início da execução até a sua extinção - ente público;
Origem da informação	e-Gestão
Critérios e transformações	Coletado do e-Gestão, consolidado, otimizado e classificado para análise.
Análises possíveis	Prazo médio entre o início e o encerramento da execução, detalhado de forma geral, por grupo, por VT e por processo.



EVOLUÇÃO HISTÓRICA DOS PRAZOS PROCESSUAIS ENTRE O INÍCIO E O ENCERRAMENTO DA EXECUÇÃO - VARA DO TRABALHO DE PIRES DO RIO

Data de encerramento da execução entre 1/1/2018 e 31/12/2018 23:59:59

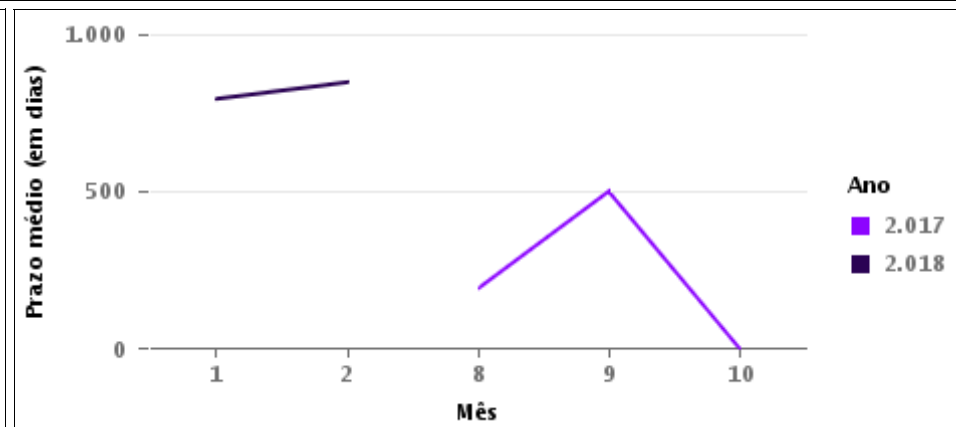
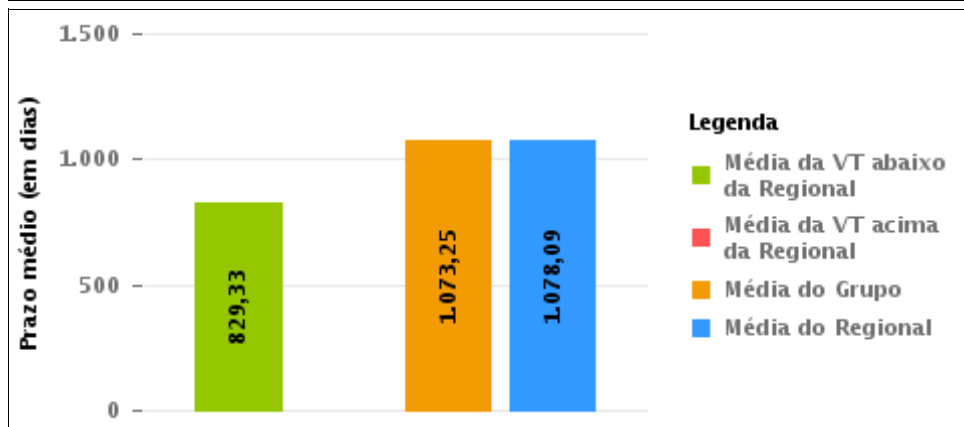
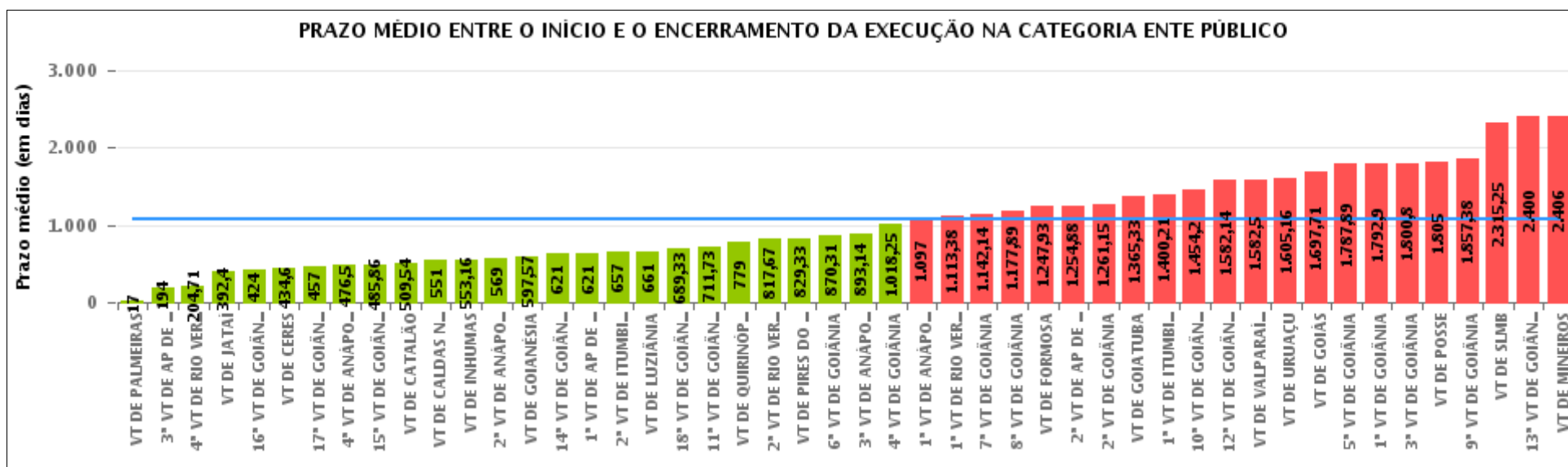
Categoria de Ente	Qtd	Prazo Médio
PRIVADO	19	496,79
PÚBLICO	3	829,33
Total/Média	22	542,14





COMPARATIVO DO PRAZO MÉDIO ENTRE O INÍCIO E O ENCERRAMENTO DA EXECUÇÃO - VARA DO TRABALHO DE PIRES DO RIO

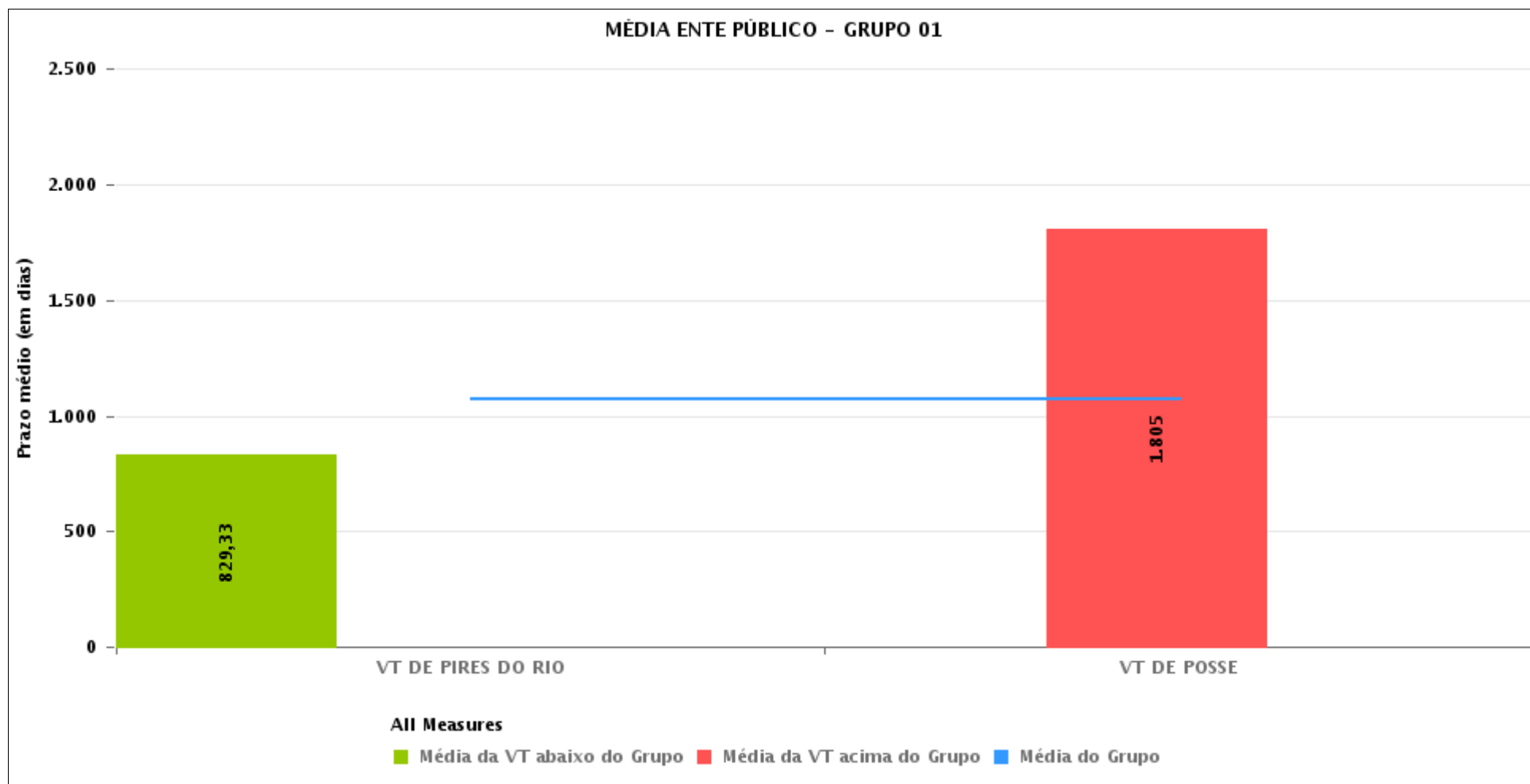
Data de encerramento da execução entre 1/1/2018 e 31/12/2018 23:59:59





COMPARATIVO DO PRAZO MÉDIO ENTRE O INÍCIO E O ENCERRAMENTO DA EXECUÇÃO ENTRE AS VARAS DO GRUPO

Data de encerramento da execução entre 1/1/2018 e 31/12/2018 23:59:59





PRAZO MÉDIO ENTRE O INÍCIO E O ENCERRAMENTO DA EXECUÇÃO POR GRUPO

Data de encerramento da execução entre 1/1/2018 e 31/12/2018 23:59:59

Categoria do Ente	Grupo	Qtd. Processos	Prazo Médio (dias)	Ranking
PÚBLICO	GRUPO 04	38	633,97	1°
	GRUPO 03	120	946,44	2°
	GRUPO 01	4	1.073,25	3°
	GRUPO 05	207	1.224,55	4°
	GRUPO 02	14	1.247,93	5°

Legenda:	# Grupo 03 – De 1501 a 2000	# Grupo 04 – De 2001 a 2500	# Grupo 05 – Maior que 2500
# Grupo 01 – Até 1000 VT de Posse VT de Pires do Rio	VT de Ceres 1ª VT de Anápolis 2ª VT de Anápolis 3ª VT de Anápolis 4ª VT de Anápolis	VT de Goiatuba VT de Goianésia 1ª VT de Goiânia 2ª VT de Goiânia 3ª VT de Goiânia 4ª VT de Goiânia 5ª VT de Goiânia 6ª VT de Goiânia 7ª VT de Goiânia 8ª VT de Goiânia 9ª VT de Goiânia 10ª VT de Goiânia 11ª VT de Goiânia 12ª VT de Goiânia 13ª VT de Goiânia 14ª VT de Goiânia 15ª VT de Goiânia 16ª VT de Goiânia 17ª VT de Goiânia 18ª VT de Goiânia VT de Inhumas VT de Luziânia	VT de Catalão VT de Uruaçu VT de Valparaíso de Goiás
# Grupo 02 – De 1001 a 1500 VT de Formosa	1ª VT de Aparecida de Goiânia 2ª VT de Aparecida de Goiânia 3ª VT de Aparecida de Goiânia VT de Caldas Novas 1ª VT de Itumbiara 2ª VT de Itumbiara VT de Goiás VT de Jataí VT de Mineiros VT de Quirinópolis 1ª VT de Rio Verde 2ª VT de Rio Verde 3ª VT de Rio Verde 4ª VT de Rio Verde VT de São Luis de Montes Belos		



PRAZO MÉDIO ENTRE O INÍCIO E O ENCERRAMENTO DA EXECUÇÃO DE TODAS AS VARAS DO TRABALHO

Data de encerramento da execução entre 1/1/2018 e 31/12/2018 23:59:59

ENTE PÚBLICO

Qtd. Processos	Prazo Médio (dias)
383	1.078,09

Vara do Trabalho	Qtd Processos	Prazo Médio	Ranking
VARA DO TRABALHO DE PALMEIRAS	5	17	1°
3ª VARA DO TRABALHO DE APARECIDA DE GOIÂNIA	2	194	2°
4ª VARA DO TRABALHO DE RIO VERDE	7	204,71	3°
VARA DO TRABALHO DE JATAÍ	10	392,4	4°
16ª VARA DO TRABALHO DE GOIÂNIA	3	424	5°
VARA DO TRABALHO DE CERES	5	434,6	6°
17ª VARA DO TRABALHO DE GOIÂNIA	1	457	7°
4ª VARA DO TRABALHO DE ANÁPOLIS	6	476,5	8°
15ª VARA DO TRABALHO DE GOIÂNIA	7	485,86	9°
VARA DO TRABALHO DE CATALÃO	13	509,54	10°
VARA DO TRABALHO DE CALDAS NOVAS	2	551	11°
VARA DO TRABALHO DE INHUMAS	25	553,16	12°
2ª VARA DO TRABALHO DE ANÁPOLIS	8	569	13°
VARA DO TRABALHO DE GOIANÉSIA	7	597,57	14°
14ª VARA DO TRABALHO DE GOIÂNIA	6	621	15°
1ª VARA DO TRABALHO DE APARECIDA DE GOIÂNIA	1	621	16°
2ª VARA DO TRABALHO DE ITUMBIARA	5	657	17°
VARA DO TRABALHO DE LUZIÂNIA	3	661	18°
18ª VARA DO TRABALHO DE GOIÂNIA	6	689,33	19°
11ª VARA DO TRABALHO DE GOIÂNIA	15	711,73	20°
VARA DO TRABALHO DE QUIRINÓPOLIS	3	779	21°
2ª VARA DO TRABALHO DE RIO VERDE	6	817,67	22°
VARA DO TRABALHO DE PIRES DO RIO	3	829,33	23°
6ª VARA DO TRABALHO DE GOIÂNIA	13	870,31	24°
3ª VARA DO TRABALHO DE ANÁPOLIS	14	893,14	25°
4ª VARA DO TRABALHO DE GOIÂNIA	12	1.018,25	26°
1ª VARA DO TRABALHO DE ANÁPOLIS	4	1.097	27°



PRAZO MÉDIO ENTRE O INÍCIO E O ENCERRAMENTO DA EXECUÇÃO DE TODAS AS VARAS DO TRABALHO

ENTE PÚBLICO

Qtd. Processos	Prazo Médio (dias)
383	1.078,09

Vara do Trabalho	Qtd Processos	Prazo Médio	Ranking
1ª VARA DO TRABALHO DE RIO VERDE	8	1.113,38	28°
7ª VARA DO TRABALHO DE GOIÂNIA	7	1.142,14	29°
8ª VARA DO TRABALHO DE GOIÂNIA	9	1.177,89	30°
VARA DO TRABALHO DE FORMOSA	14	1.247,93	31°
2ª VARA DO TRABALHO DE APARECIDA DE GOIÂNIA	8	1.254,88	32°
2ª VARA DO TRABALHO DE GOIÂNIA	13	1.261,15	33°
VARA DO TRABALHO DE GOIATUBA	3	1.365,33	34°
1ª VARA DO TRABALHO DE ITUMBIARA	19	1.400,21	35°
10ª VARA DO TRABALHO DE GOIÂNIA	15	1.454,2	36°
12ª VARA DO TRABALHO DE GOIÂNIA	7	1.582,14	37°
VARA DO TRABALHO DE VALPARAÍSO DE GOIÁS	4	1.582,5	38°
VARA DO TRABALHO DE URUAÇU	19	1.605,16	39°
VARA DO TRABALHO DE GOIÁS	7	1.697,71	40°
5ª VARA DO TRABALHO DE GOIÂNIA	9	1.787,89	41°
1ª VARA DO TRABALHO DE GOIÂNIA	21	1.792,9	42°
3ª VARA DO TRABALHO DE GOIÂNIA	5	1.800,8	43°
VARA DO TRABALHO DE POSSE	1	1.805	44°
9ª VARA DO TRABALHO DE GOIÂNIA	16	1.857,38	45°
VARA DO TRABALHO DE SÃO LUIS DE MONTES BELOS	4	2.315,25	46°
13ª VARA DO TRABALHO DE GOIÂNIA	1	2.400	47°
VARA DO TRABALHO DE MINEIROS	1	2.406	48°



PRAZO MÉDIO ENTRE O INÍCIO E O ENCERRAMENTO DA EXECUÇÃO - VARA DO TRABALHO DE PIRES DO RIO

Data de encerramento da execução entre 1/1/2018 e 31/12/2018 23:59:59

VARA DO TRABALHO DE PIRES DO RIO ENTE PÚBLICO

Qtd	Prazo Médio
3	829,33

Nr. Processo	Início	Homolog.	Prazo
RTOrd - 0010430-26.2015.5.18.0271	16/11/15	18/01/18	794
RTOrd - 0010491-81.2015.5.18.0271	10/04/16	09/02/18	670
RTOrd - 0010941-58.2014.5.18.0271	09/05/15	26/02/18	1.024

Legenda:

- Início : data do início da liquidação
- Homolog : data da decisão homologatória dos cálculos
- Prazo: O prazo médio entre a data da decisão homologatória dos cálculos e a data do início da liquidação .