Conceituação

Tema	Prazos Processuais
Relatórios	Evolução Histórica Comparativo por VT Comparativo por Grupo Por Grupo Por VT Por Processo
Resumo	Apresenta o prazo médio entre o início e o encerramento da execução.
Descrição	O prazo médio é obtido calculando-se a quantidade de dias decorridos desde o início ao fim da execução. Os dados são extraídos baseando-se nos itens do e-Gestão: 275 e 90275 - Do início da execução até a sua extinção - ente privado; 277 e 90277 - Do início da execução até a sua extinção - ente público;
Origem da informação	e-Gestão
Critérios e transformações	Coletado do e-Gestão, consolidado, otimizado e classificado para análise.
Análises possíveis	Prazo médio entre o início e o encerramento da execução, detalhado de forma geral, por grupo, por VT e por processo.

EVOLUÇÃO HISTÓRICA DOS PRAZOS PROCESSUAIS ENTRE O INÍCIO E O ENCERRAMENTO DA EXECUÇÃO - 11ª VARA DO TRABALHO DE GOIÂNIA

Data de encerramento da execução entre 1/1/2019 e 31/1/2019 23:59:59

Categoria de Ente	Qtd	Prazo Médio
PRIVADO	16	2.317,38
PÚBLICO	1	3.362
Total/Média	**17**	**2.378,82**

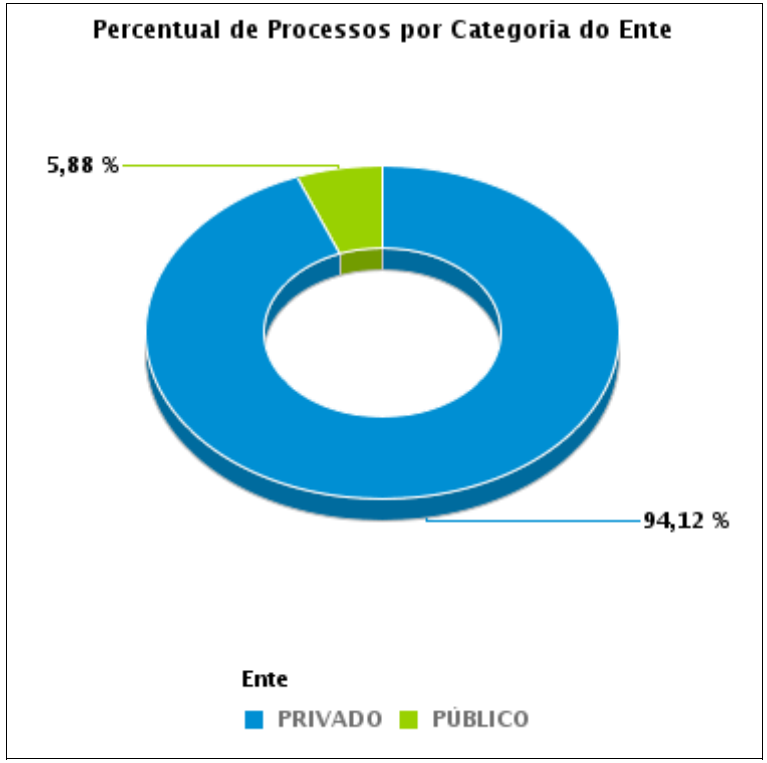

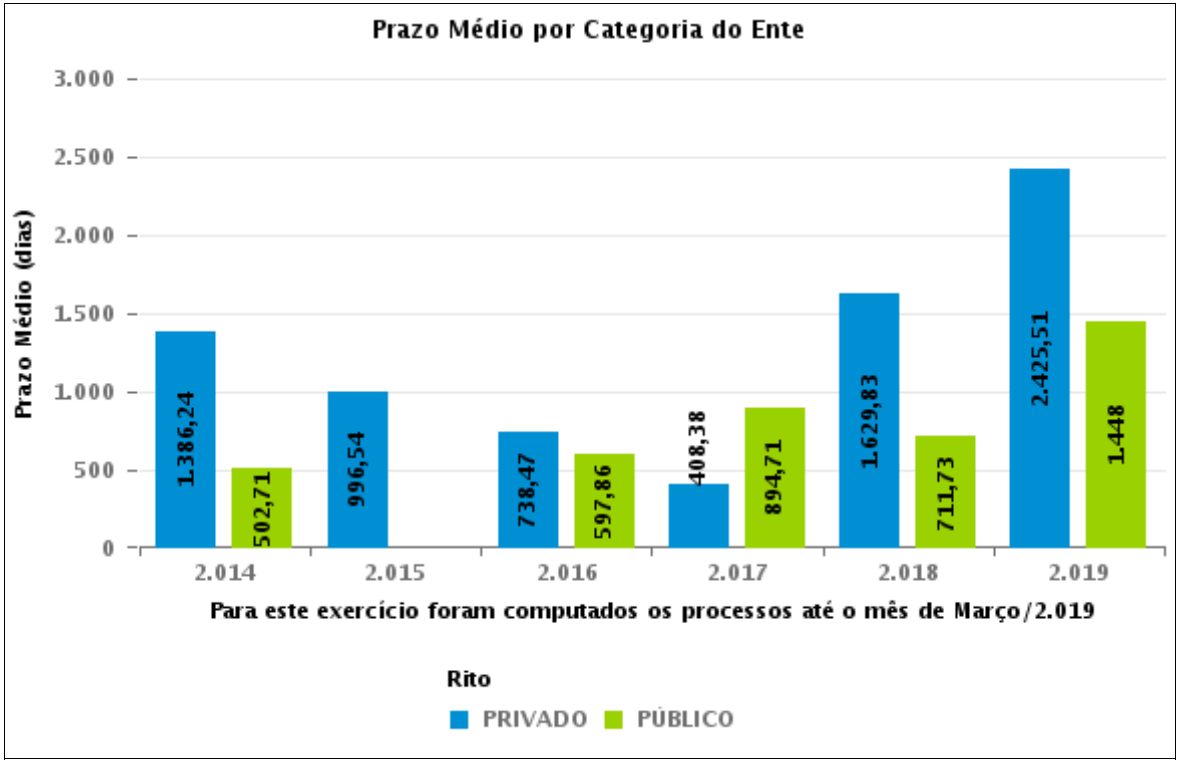

COMPARATIVO DO PRAZO MÉDIO ENTRE O INÍCIO E O ENCERRAMENTO DA EXECUÇÃO - 11ª VARA DO TRABALHO DE GOIÂNIA

Data de encerramento da execução entre 1/1/2019 e 31/1/2019 23:59:59

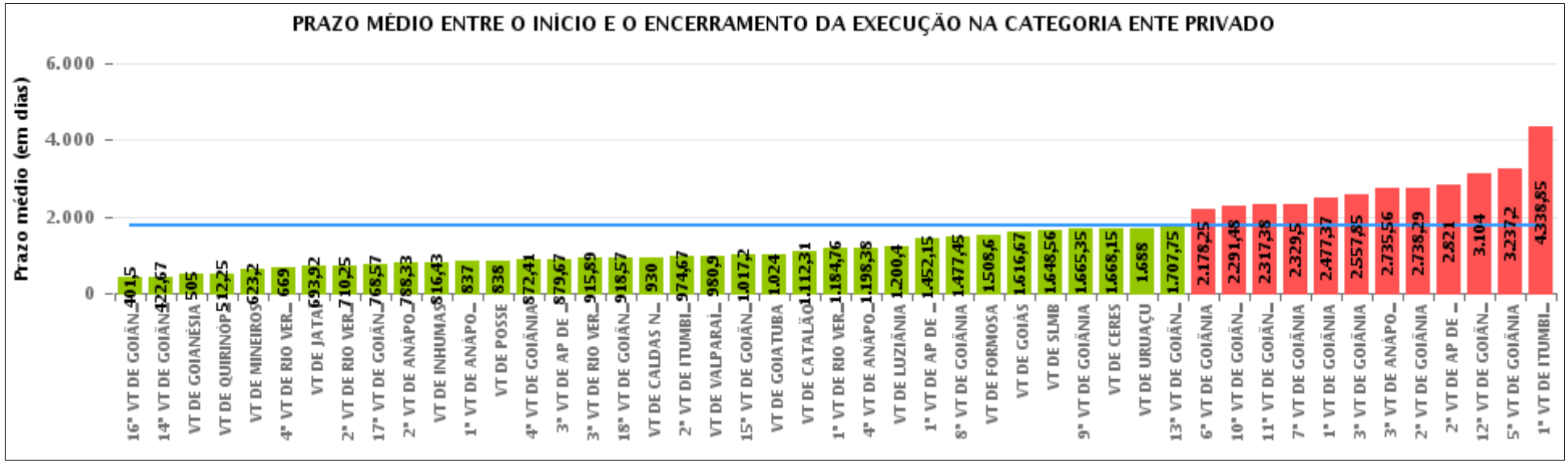

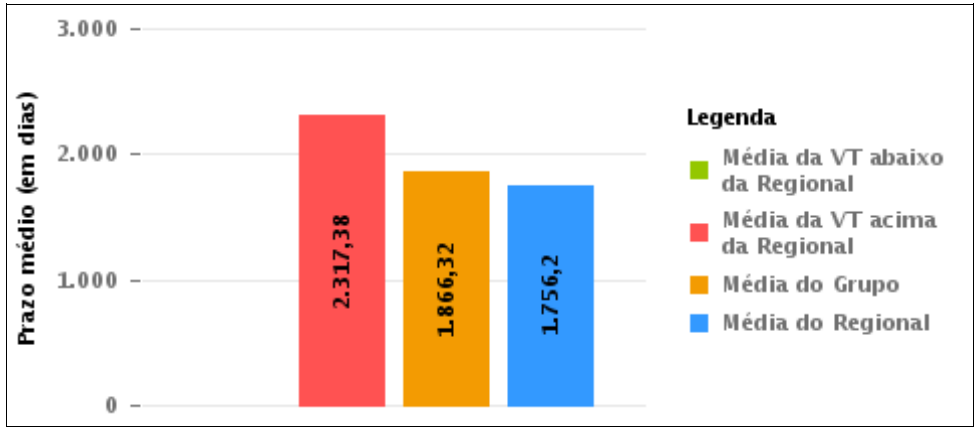

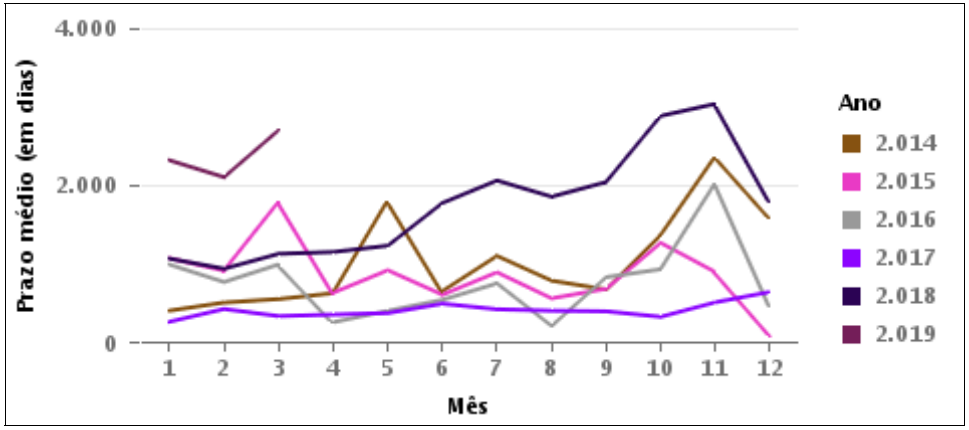

COMPARATIVO DO PRAZO MÉDIO ENTRE O INÍCIO E O ENCERRAMENTO DA EXECUÇÃO ENTRE AS VARAS DO GRUPO

Data de encerramento da execução entre 1/1/2019 e 31/1/2019 23:59:59

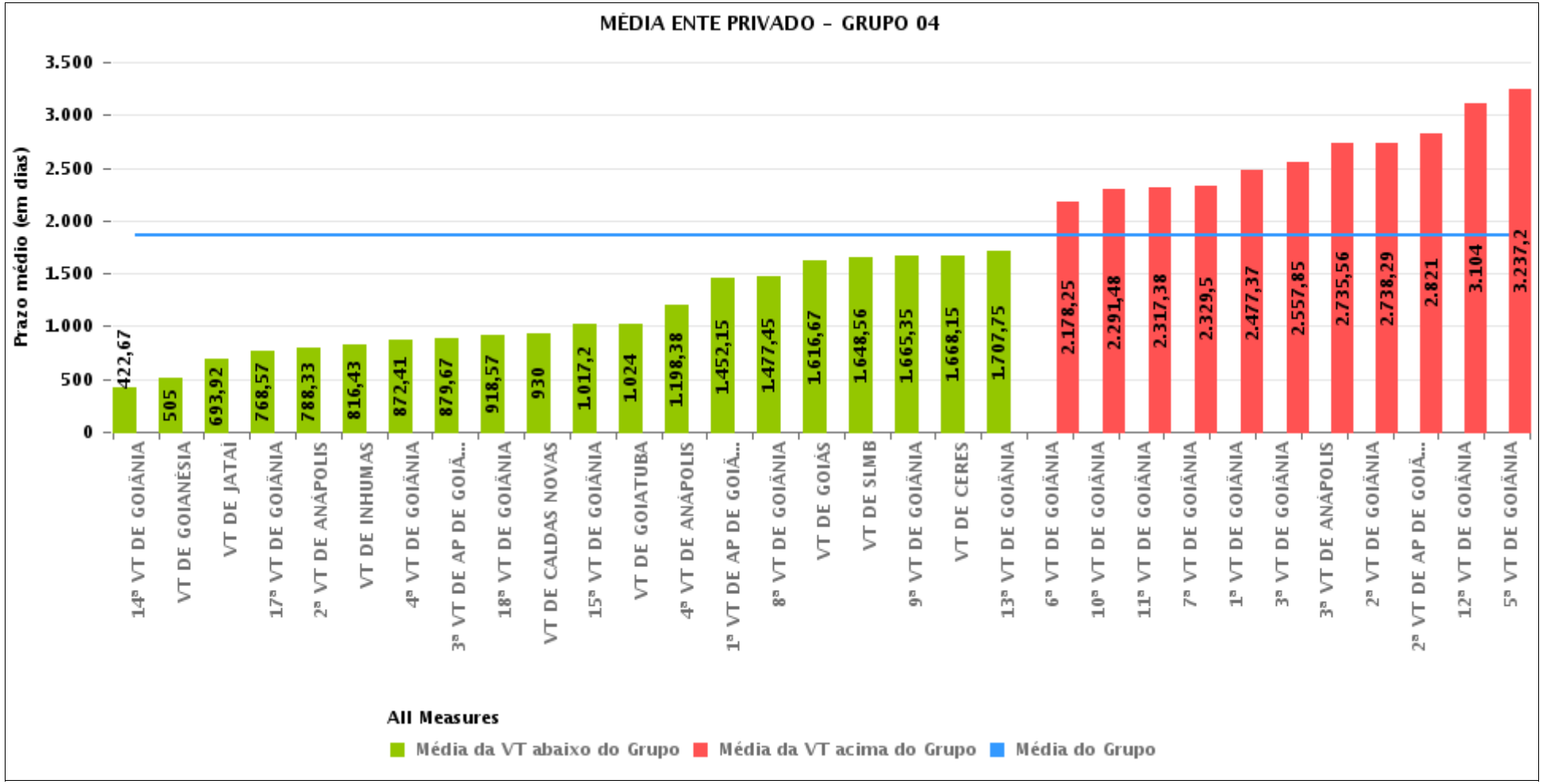

PRAZO MÉDIO ENTRE O INÍCIO E O ENCERRAMENTO DA EXECUÇÃO POR GRUPO

Data de encerramento da execução entre 1/1/2019 e 31/1/2019 23:59:59

Categoria do Ente	Grupo	Qtd. Processos	Prazo Médio (dias)	Ranking
PRIVADO	GRUPO 01	2	838	1°
	GRUPO 06	20	980,9	2°
	GRUPO 05	60	1.410,33	3°
	GRUPO 03	77	1.541,56	4°
	GRUPO 04	496	1.866,32	5°

Legenda:	# Grupo 03 – De 1001 a 1500	# Grupo 04 – De 1501 a 2000	# Grupo 05 – De 2001 a 2500
# Grupo 01 – Até 750 VT de Posse \# Grupo 02 – De 751 a 1000 VT de Palmeiras de Goiás	1ª VT De Anápolis 1ª VT De Rio Verde 2ª VT De Rio Verde 3ª VT De Rio Verde 4ª VT De Rio Verde 1ª VT De Itumbiara 2ª VT De Itumbiara VT De Quirinópolis VT De Mineiros VT De Formosa	1ª VT De Goiânia 2ª VT De Goiânia 3ª VT De Goiânia 4ª VT De Goiânia 5ª VT De Goiânia 6ª VT De Goiânia 7ª VT De Goiânia 8ª VT De Goiânia 9ª VT De Goiânia 10ª VT De Goiânia 11ª VT De Goiânia 12ª VT De Goiânia 13ª VT De Goiânia 14ª VT De Goiânia 15ª VT De Goiânia 17ª VT De Goiânia 18ª VT De Goiânia 2ª VT De Anápolis 3ª VT De Anápolis 4ª VT De Anápolis 1ª VT De Aparecida De Goiânia 2ª VT De Aparecida De Goiânia 3ª VT De Aparecida De Goiânia VT DE Jataí VT DE Goiatuba VT DE Caldas Novas VT DE Ceres VT DE São Luís de Montes Belos VT DE Goiás VT DE Goianésia VT DE Inhumas	16ª VT De Goiânia VT De Luziânia VT De Catalão VT De Uruaçu \# Grupo 06 – Acima de 2500 VT De Valparaíso de Goiás

PRAZO MÉDIO ENTRE O INÍCIO E O ENCERRAMENTO DA EXECUÇÃO DE TODAS AS VARAS DO TRABALHO

Data de encerramento da execução entre 1/1/2019 e 31/1/2019 23:59:59

ENTE PRIVADO

Qtd. Processos	Prazo Médio (dias)
655	1.756,2

Vara do Trabalho	Qtd Processos	Prazo Médio	Ranking
16ª VARA DO TRABALHO DE GOIÂNIA	2	401,5	1°
14ª VARA DO TRABALHO DE GOIÂNIA	3	422,67	2°
VARA DO TRABALHO DE GOIANÉSIA	1	505	3°
VARA DO TRABALHO DE QUIRINÓPOLIS	4	512,25	4°
VARA DO TRABALHO DE MINEIROS	10	623,2	5°
4ª VARA DO TRABALHO DE RIO VERDE	3	669	6°
VARA DO TRABALHO DE JATAÍ	12	693,92	7°
2ª VARA DO TRABALHO DE RIO VERDE	4	710,25	8°
17ª VARA DO TRABALHO DE GOIÂNIA	14	768,57	9°
2ª VARA DO TRABALHO DE ANÁPOLIS	6	788,33	10°
VARA DO TRABALHO DE INHUMAS	47	816,43	11°
1ª VARA DO TRABALHO DE ANÁPOLIS	1	837	12°
VARA DO TRABALHO DE POSSE	2	838	13°
4ª VARA DO TRABALHO DE GOIÂNIA	17	872,41	14°
3ª VARA DO TRABALHO DE APARECIDA DE GOIÂNIA	3	879,67	15°
3ª VARA DO TRABALHO DE RIO VERDE	9	915,89	16°
18ª VARA DO TRABALHO DE GOIÂNIA	7	918,57	17°
VARA DO TRABALHO DE CALDAS NOVAS	7	930	18°
2ª VARA DO TRABALHO DE ITUMBIARA	3	974,67	19°
VARA DO TRABALHO DE VALPARAÍSO DE GOIÁS	20	980,9	20°
15ª VARA DO TRABALHO DE GOIÂNIA	5	1.017,2	21°
VARA DO TRABALHO DE GOIATUBA	6	1.024	22°
VARA DO TRABALHO DE CATALÃO	16	1.112,31	23°
1ª VARA DO TRABALHO DE RIO VERDE	25	1.184,76	24°
4ª VARA DO TRABALHO DE ANÁPOLIS	8	1.198,38	25°
VARA DO TRABALHO DE LUZIÂNIA	10	1.200,4	26°
1ª VARA DO TRABALHO DE APARECIDA DE GOIÂNIA	20	1.452,15	27°

PRAZO MÉDIO ENTRE O INÍCIO E O ENCERRAMENTO DA EXECUÇÃO DE TODAS AS VARAS DO TRABALHO

ENTE PRIVADO

Qtd. Processos	Prazo Médio (dias)
655	1.756,2

Vara do Trabalho	Qtd Processos	Prazo Médio	Ranking
8ª VARA DO TRABALHO DE GOIÂNIA	11	1.477,45	28°
VARA DO TRABALHO DE FORMOSA	5	1.508,6	29°
VARA DO TRABALHO DE GOIÁS	12	1.616,67	30°
VARA DO TRABALHO DE SÃO LUIS DE MONTES BELOS	16	1.648,56	31°
9ª VARA DO TRABALHO DE GOIÂNIA	20	1.665,35	32°
VARA DO TRABALHO DE CERES	20	1.668,15	33°
VARA DO TRABALHO DE URUAÇU	32	1.688	34°
13ª VARA DO TRABALHO DE GOIÂNIA	16	1.707,75	35°
6ª VARA DO TRABALHO DE GOIÂNIA	4	2.178,25	36°
10ª VARA DO TRABALHO DE GOIÂNIA	58	2.291,48	37°
11ª VARA DO TRABALHO DE GOIÂNIA	16	2.317,38	38°
7ª VARA DO TRABALHO DE GOIÂNIA	2	2.329,5	39°
1ª VARA DO TRABALHO DE GOIÂNIA	19	2.477,37	40°
3ª VARA DO TRABALHO DE GOIÂNIA	85	2.557,85	41°
3ª VARA DO TRABALHO DE ANÁPOLIS	9	2.735,56	42°
2ª VARA DO TRABALHO DE GOIÂNIA	21	2.738,29	43°
2ª VARA DO TRABALHO DE APARECIDA DE GOIÂNIA	5	2.821	44°
12ª VARA DO TRABALHO DE GOIÂNIA	21	3.104	45°
5ª VARA DO TRABALHO DE GOIÂNIA	5	3.237,2	46°
1ª VARA DO TRABALHO DE ITUMBIARA	13	4.338,85	47°

PRAZO MÉDIO ENTRE O INÍCIO E O ENCERRAMENTO DA EXECUÇÃO - 11ª VARA DO TRABALHO DE GOIÂNIA

Data de encerramento da execução entre 1/1/2019 e 31/1/2019 23:59:59

11ª VARA DO TRABALHO DE GOIÂNIA

ENTE PRIVADO

Qtd	Prazo Médio
16	2.317,38

Nr. Processo	Início	Homolog.	Prazo
ExCCP - 0011836-86.2015.5.18.0011	14/11/15	21/01/19	1.164
ExFis - 0000666-93.2010.5.18.0011	08/04/10	08/01/19	3.197
ExFis - 0133100-80.2009.5.18.0011	18/07/09	21/01/19	3.474
ExFis - 0202400-03.2007.5.18.0011	01/11/07	23/01/19	4.101
ExTiEx - 0011121-39.2018.5.18.0011	03/09/18	16/01/19	135
RTOrd - 0000176-03.2012.5.18.0011	27/11/12	21/01/19	2.246
RTOrd - 0001456-09.2012.5.18.0011	26/07/16	21/01/19	909
RTOrd - 0010890-80.2016.5.18.0011	16/09/17	16/01/19	487
RTOrd - 0011451-07.2016.5.18.0011	12/09/17	28/01/19	503
RTOrd - 0065100-72.2002.5.18.0011	21/05/03	25/01/19	5.728
RTOrd - 0168800-64.2002.5.18.0011	26/06/04	23/01/19	5.324
RTSum - 0000670-96.2011.5.18.0011	25/08/11	21/01/19	2.706
RTSum - 0001858-61.2010.5.18.0011	25/01/11	22/01/19	2.919
RTSum - 0002028-33.2010.5.18.0011	23/06/12	23/01/19	2.405
RTSum - 0011278-17.2015.5.18.0011	31/05/16	29/01/19	973
RTSum - 0011674-91.2015.5.18.0011	09/11/16	25/01/19	807

Legenda:
- Início : data do início da liquidação
- Homolog : data da decisão homologatória dos cálculos
- Prazo: O prazo médio entre a data da decisão homologatória dos cálculos e a data do início da liquidação .