

Conceituação

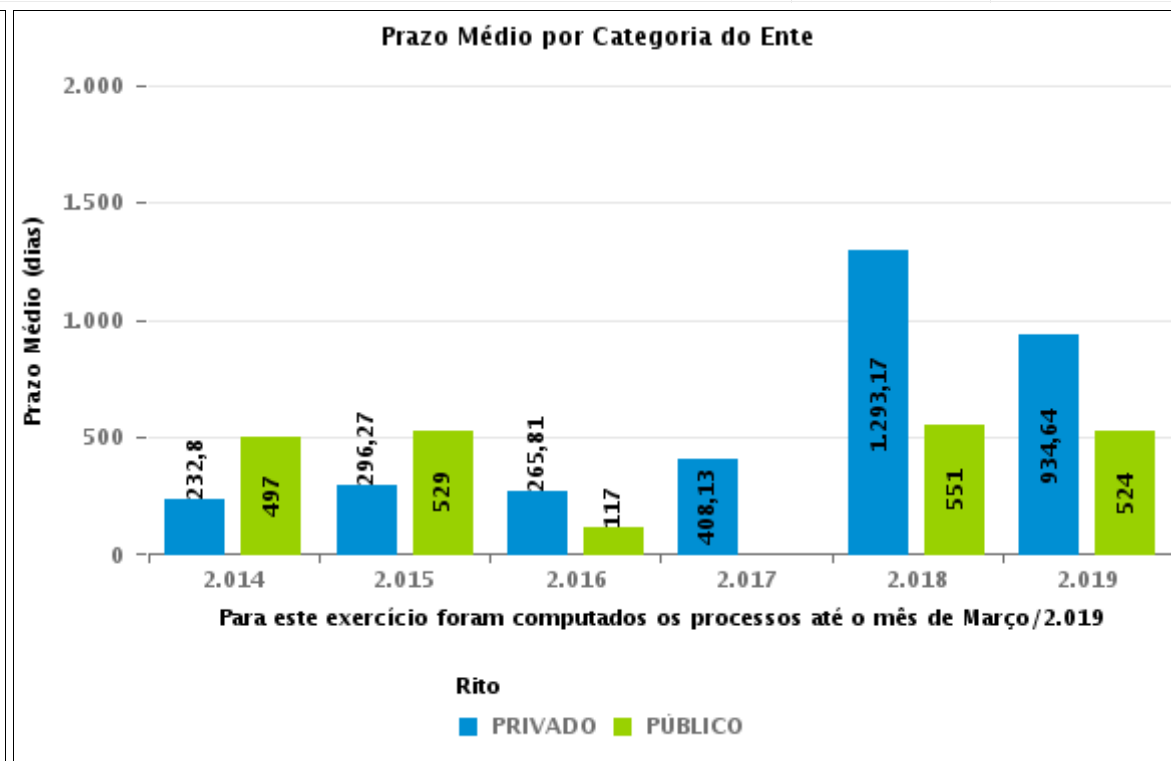
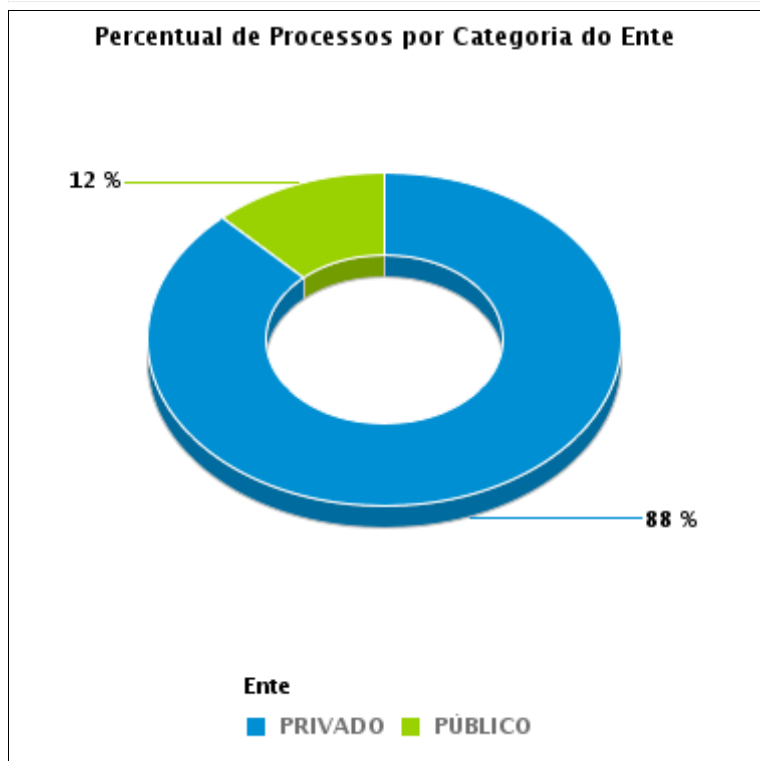
Tema	Prazos Processuais
Relatórios	Evolução Histórica Comparativo por VT Comparativo por Grupo Por Grupo Por VT Por Processo
Resumo	Apresenta o prazo médio entre o início e o encerramento da execução.
Descrição	O prazo médio é obtido calculando-se a quantidade de dias decorridos desde o início ao fim da execução. Os dados são extraídos baseando-se nos itens do e-Gestão: 275 e 90275 - Do início da execução até a sua extinção - ente privado; 277 e 90277 - Do início da execução até a sua extinção - ente público;
Origem da informação	e-Gestão
Critérios e transformações	Coletado do e-Gestão, consolidado, otimizado e classificado para análise.
Análises possíveis	Prazo médio entre o início e o encerramento da execução, detalhado de forma geral, por grupo, por VT e por processo.



EVOLUÇÃO HISTÓRICA DOS PRAZOS PROCESSUAIS ENTRE O INÍCIO E O ENCERRAMENTO DA EXECUÇÃO - VARA DO TRABALHO DE CALDAS NOVAS

Data de encerramento da execução entre 1/1/2019 e 31/12/2019 23:59:59

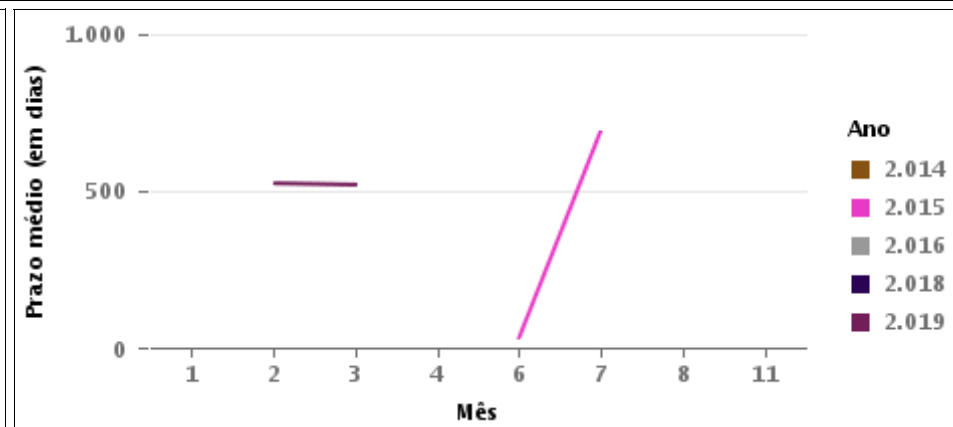
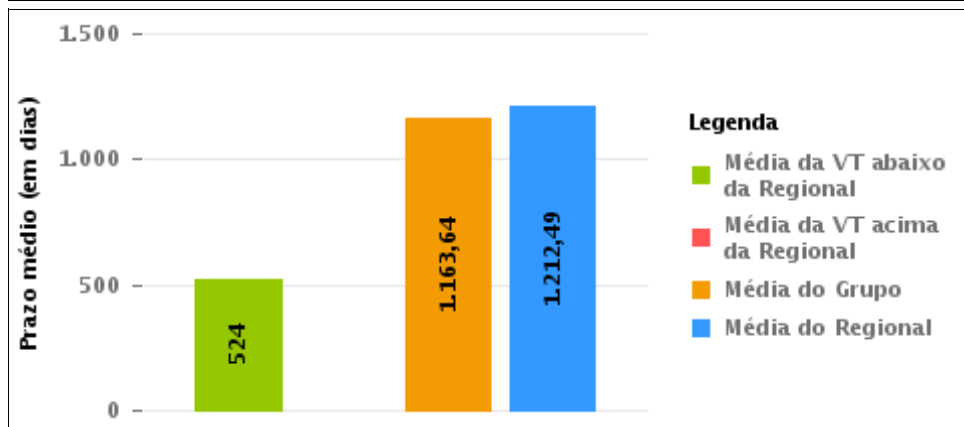
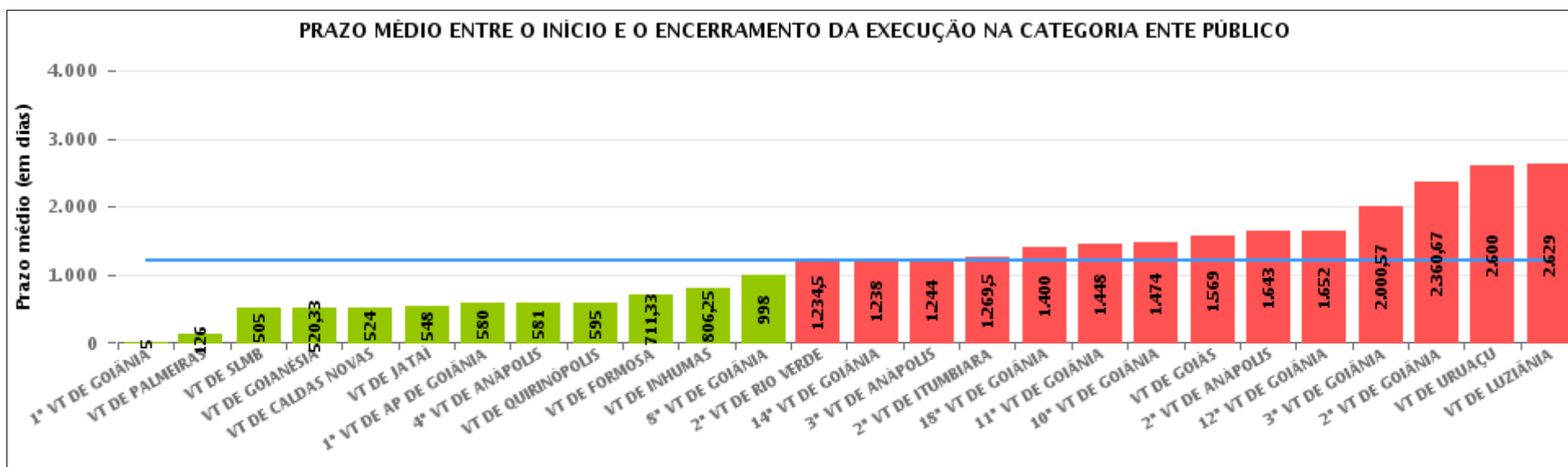
Categoria de Ente	Qtd	Prazo Médio
PRIVADO	22	934,64
PÚBLICO	3	524
Total/Média	25	885,36





COMPARATIVO DO PRAZO MÉDIO ENTRE O INÍCIO E O ENCERRAMENTO DA EXECUÇÃO - VARA DO TRABALHO DE CALDAS NOVAS

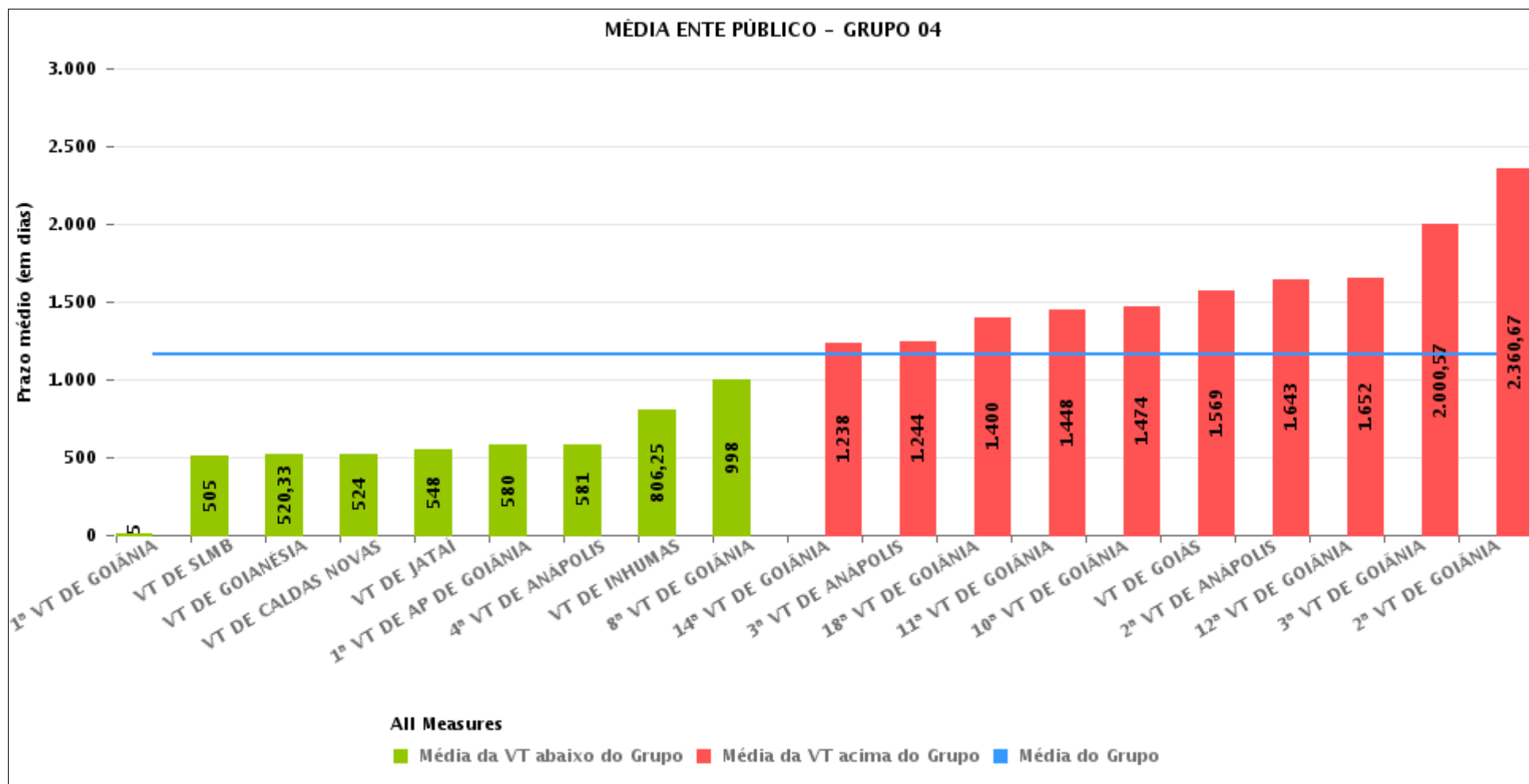
Data de encerramento da execução entre 1/1/2019 e 31/12/2019 23:59:59





COMPARATIVO DO PRAZO MÉDIO ENTRE O INÍCIO E O ENCERRAMENTO DA EXECUÇÃO ENTRE AS VARAS DO GRUPO

Data de encerramento da execução entre 1/1/2019 e 31/12/2019 23:59:59





PRAZO MÉDIO ENTRE O INÍCIO E O ENCERRAMENTO DA EXECUÇÃO POR GRUPO

Data de encerramento da execução entre 1/1/2019 e 31/12/2019 23:59:59

Categoria do Ente	Grupo	Qtd. Processos	Prazo Médio (dias)	Ranking
PÚBLICO	GRUPO 02	1	126	1°
	GRUPO 03	11	897,36	2°
	GRUPO 04	50	1.163,64	3°
	GRUPO 05	5	2.611,6	4°

Legenda:	# Grupo 03 – De 1001 a 1500	# Grupo 04 – De 1501 a 2000	# Grupo 05 – De 2001 a 2500
# Grupo 01 – Até 750 VT de Posse	1ª VT De Anápolis 1ª VT De Rio Verde 2ª VT De Rio Verde 3ª VT De Rio Verde 4ª VT De Rio Verde	1ª VT De Goiânia 2ª VT De Goiânia 3ª VT De Goiânia 4ª VT De Goiânia 5ª VT De Goiânia 6ª VT De Goiânia	16ª VT De Goiânia VT De Luziânia VT De Catalão VT De Uruaçu
# Grupo 02 – De 751 a 1000 VT de Palmeiras de Goiás	1ª VT De Itumbiara 2ª VT De Itumbiara VT De Quirinópolis VT De Mineiros VT De Formosa	7ª VT De Goiânia 8ª VT De Goiânia 9ª VT De Goiânia 10ª VT De Goiânia 11ª VT De Goiânia 12ª VT De Goiânia 13ª VT De Goiânia 14ª VT De Goiânia 15ª VT De Goiânia 17ª VT De Goiânia 18ª VT De Goiânia 2ª VT De Anápolis 3ª VT De Anápolis 4ª VT De Anápolis 1ª VT De Aparecida De Goiânia 2ª VT De Aparecida De Goiânia 3ª VT De Aparecida De Goiânia VT DE Jataí VT DE Goiatuba VT DE Caldas Novas VT DE Ceres VT DE São Luís de Montes Belos VT DE Goiás VT DE Goianésia VT DE Inhumas	# Grupo 06 – Acima de 2500 VT De Valparaíso de Goiás



PRAZO MÉDIO ENTRE O INÍCIO E O ENCERRAMENTO DA EXECUÇÃO DE TODAS AS VARAS DO TRABALHO

Data de encerramento da execução entre 1/1/2019 e 31/12/2019 23:59:59

ENTE PÚBLICO

Qtd. Processos	Prazo Médio (dias)
67	1.212,49

Vara do Trabalho	Qtd Processos	Prazo Médio	Ranking
1ª VARA DO TRABALHO DE GOIÂNIA	1	5	1°
VARA DO TRABALHO DE PALMEIRAS	1	126	2°
VARA DO TRABALHO DE SÃO LUIS DE MONTES BELOS	1	505	3°
VARA DO TRABALHO DE GOIANÉSIA	3	520,33	4°
VARA DO TRABALHO DE CALDAS NOVAS	3	524	5°
VARA DO TRABALHO DE JATAÍ	2	548	6°
1ª VARA DO TRABALHO DE APARECIDA DE GOIÂNIA	1	580	7°
4ª VARA DO TRABALHO DE ANÁPOLIS	2	581	8°
VARA DO TRABALHO DE QUIRINÓPOLIS	1	595	9°
VARA DO TRABALHO DE FORMOSA	6	711,33	10°
VARA DO TRABALHO DE INHUMAS	12	806,25	11°
8ª VARA DO TRABALHO DE GOIÂNIA	1	998	12°
2ª VARA DO TRABALHO DE RIO VERDE	2	1.234,5	13°
14ª VARA DO TRABALHO DE GOIÂNIA	2	1.238	14°
3ª VARA DO TRABALHO DE ANÁPOLIS	3	1.244	15°
2ª VARA DO TRABALHO DE ITUMBIARA	2	1.269,5	16°
18ª VARA DO TRABALHO DE GOIÂNIA	1	1.400	17°
11ª VARA DO TRABALHO DE GOIÂNIA	3	1.448	18°
10ª VARA DO TRABALHO DE GOIÂNIA	1	1.474	19°
VARA DO TRABALHO DE GOIÁS	1	1.569	20°
2ª VARA DO TRABALHO DE ANÁPOLIS	1	1.643	21°
12ª VARA DO TRABALHO DE GOIÂNIA	2	1.652	22°
3ª VARA DO TRABALHO DE GOIÂNIA	7	2.000,57	23°
2ª VARA DO TRABALHO DE GOIÂNIA	3	2.360,67	24°
VARA DO TRABALHO DE URUAÇU	3	2.600	25°
VARA DO TRABALHO DE LUZIÂNIA	2	2.629	26°



PRAZO MÉDIO ENTRE O INÍCIO E O ENCERRAMENTO DA EXECUÇÃO DE TODAS AS VARAS DO TRABALHO

ENTE PÚBLICO

Qtd. Processos	Prazo Médio (dias)
67	1.212,49



PRAZO MÉDIO ENTRE O INÍCIO E O ENCERRAMENTO DA EXECUÇÃO - VARA DO TRABALHO DE CALDAS NOVAS

Data de encerramento da execução entre 1/1/2019 e 31/12/2019 23:59:59

VARA DO TRABALHO DE CALDAS NOVAS ENTE PÚBLICO

Qtd	Prazo Médio
3	524

Nr. Processo	Início	Homolog.	Prazo
RTOrd - 0000706-37.2015.5.18.0161	28/09/17	14/02/19	504
RTOrd - 0010182-31.2017.5.18.0161	17/10/17	22/03/19	521
RTOrd - 0011164-79.2016.5.18.0161	08/08/17	06/02/19	547

Legenda:

- Início : data do início da liquidação
- Homolog : data da decisão homologatória dos cálculos
- Prazo: O prazo médio entre a data da decisão homologatória dos cálculos e a data do início da liquidação .