

Conceituação

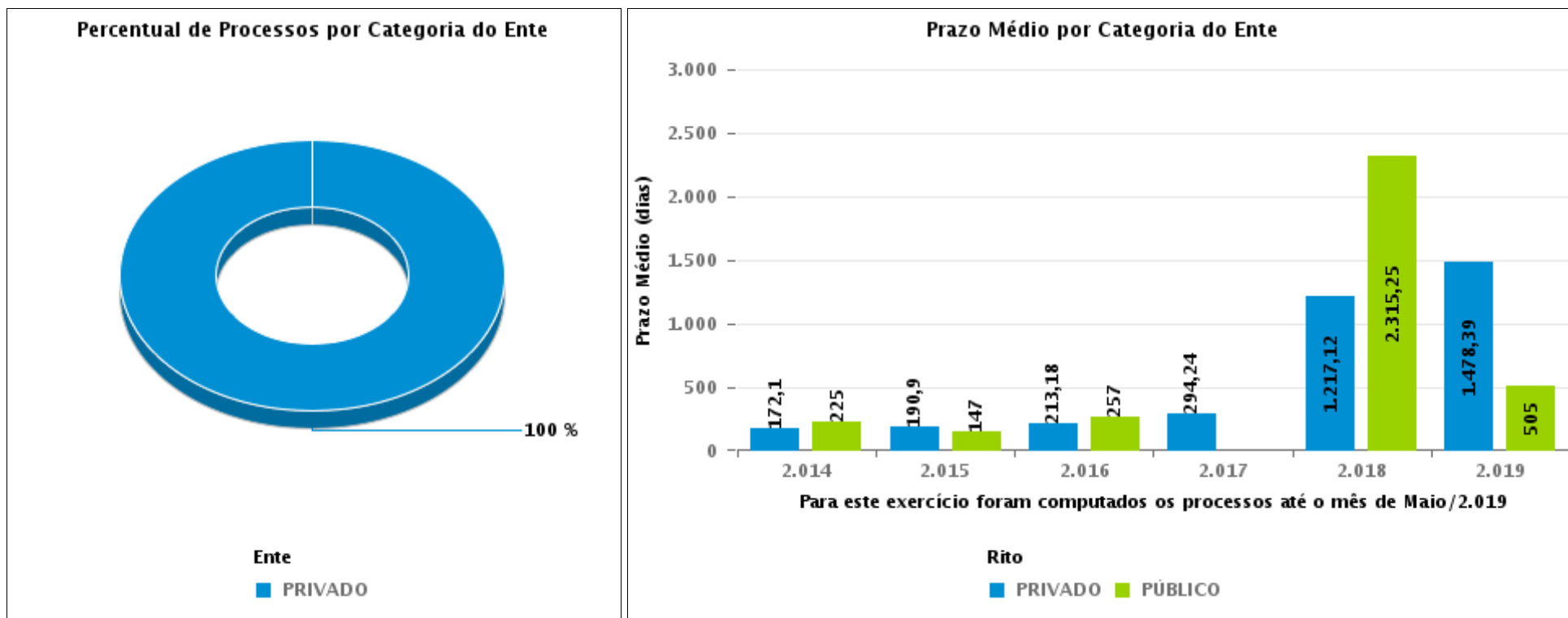
Tema	Prazos Processuais
Relatórios	Evolução Histórica Comparativo por VT Comparativo por Grupo Por Grupo Por VT Por Processo
Resumo	Apresenta o prazo médio entre o início e o encerramento da execução.
Descrição	O prazo médio é obtido calculando-se a quantidade de dias decorridos desde o início ao fim da execução. Os dados são extraídos baseando-se nos itens do e-Gestão: 275 e 90275 - Do início da execução até a sua extinção - ente privado; 277 e 90277 - Do início da execução até a sua extinção - ente público;
Origem da informação	e-Gestão
Critérios e transformações	Coletado do e-Gestão, consolidado, otimizado e classificado para análise.
Análises possíveis	Prazo médio entre o início e o encerramento da execução, detalhado de forma geral, por grupo, por VT e por processo.



EVOLUÇÃO HISTÓRICA DOS PRAZOS PROCESSUAIS ENTRE O INÍCIO E O ENCERRAMENTO DA EXECUÇÃO - VARA DO TRABALHO DE SÃO LUIS DE MONTES BELOS

Data de encerramento da execução entre 1/5/2019 e 31/5/2019 23:59:59

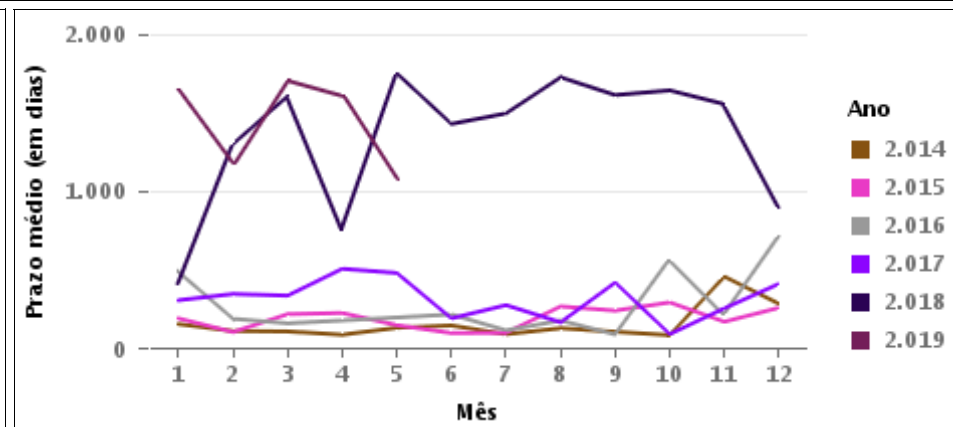
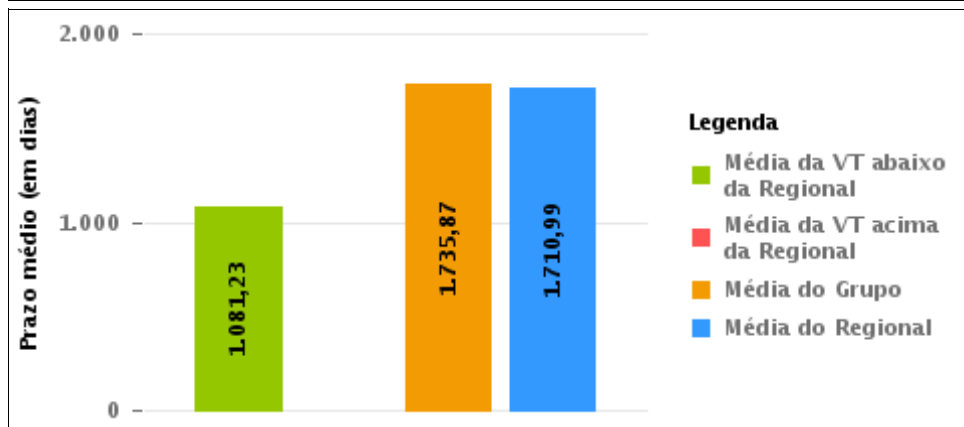
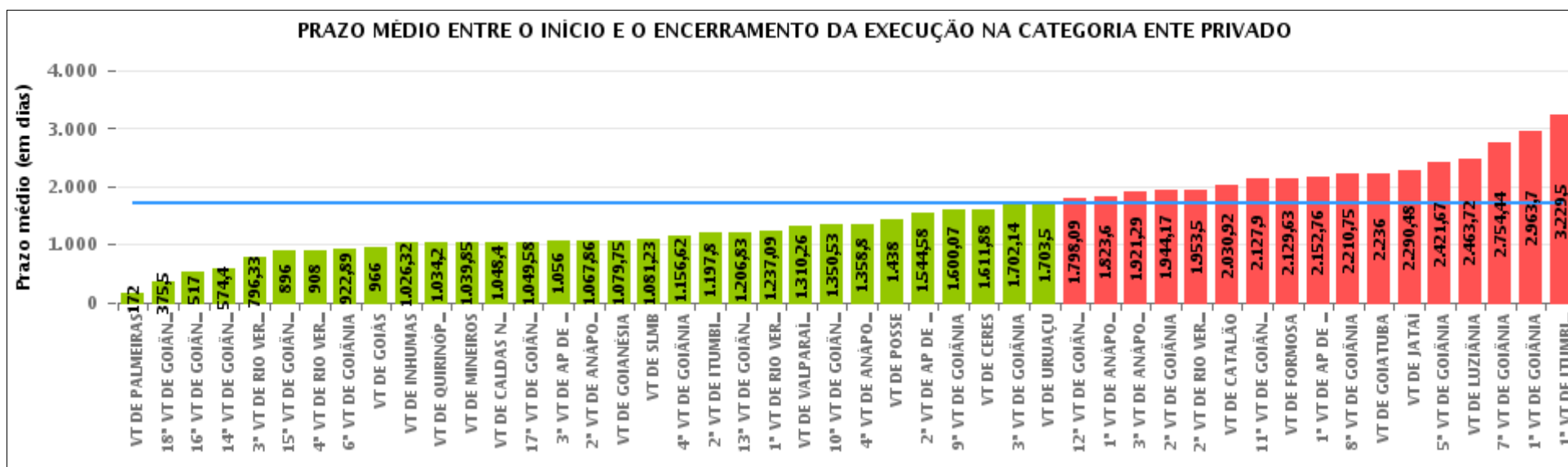
Categoria de Ente	Qtd	Prazo Médio
PRIVADO	13	1.081,23
Total/Média	13	1.081,23





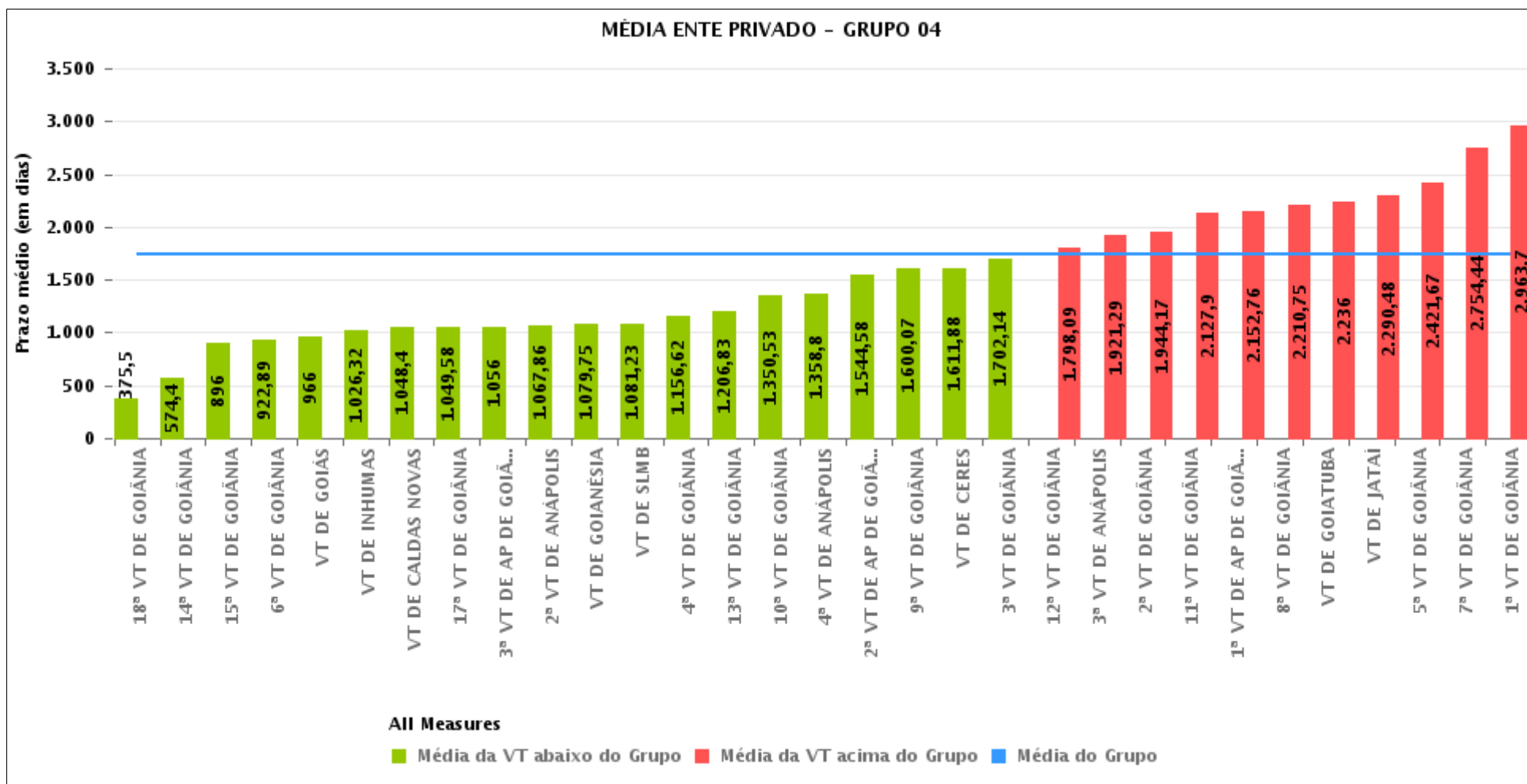
COMPARATIVO DO PRAZO MÉDIO ENTRE O INÍCIO E O ENCERRAMENTO DA EXECUÇÃO - VARA DO TRABALHO DE SÃO LUIS DE MONTES BELOS

Data de encerramento da execução entre 1/5/2019 e 31/5/2019 23:59:59



COMPARATIVO DO PRAZO MÉDIO ENTRE O INÍCIO E O ENCERRAMENTO DA EXECUÇÃO ENTRE AS VARAS DO GRUPO

Data de encerramento da execução entre 1/5/2019 e 31/5/2019 23:59:59





PRAZO MÉDIO ENTRE O INÍCIO E O ENCERRAMENTO DA EXECUÇÃO POR GRUPO

Data de encerramento da execução entre 1/5/2019 e 31/5/2019 23:59:59

Categoria do Ente	Grupo	Qtd. Processos	Prazo Médio (dias)	Ranking
PRIVADO	GRUPO 02	1	172	1°
	GRUPO 06	23	1.310,26	2°
	GRUPO 01	8	1.438	3°
	GRUPO 03	82	1.542,59	4°
	GRUPO 04	443	1.735,87	5°
	GRUPO 05	56	1.991,77	6°

Legenda:	# Grupo 03 – De 1001 a 1500	# Grupo 04 – De 1501 a 2000	# Grupo 05 – De 2001 a 2500
# Grupo 01 – Até 750 VT de Posse	1ª VT De Anápolis 1ª VT De Rio Verde 2ª VT De Rio Verde 3ª VT De Rio Verde 4ª VT De Rio Verde	1ª VT De Goiânia 2ª VT De Goiânia 3ª VT De Goiânia 4ª VT De Goiânia 5ª VT De Goiânia 6ª VT De Goiânia 7ª VT De Goiânia 8ª VT De Goiânia 9ª VT De Goiânia 10ª VT De Goiânia 11ª VT De Goiânia 12ª VT De Goiânia 13ª VT De Goiânia 14ª VT De Goiânia 15ª VT De Goiânia 17ª VT De Goiânia 18ª VT De Goiânia	16ª VT De Goiânia VT De Luziânia VT De Catalão VT De Uruaçu
# Grupo 02 – De 751 a 1000 VT de Palmeiras de Goiás	1ª VT De Itumbiara 2ª VT De Itumbiara VT De Quirinópolis VT De Mineiros VT De Formosa	2ª VT De Anápolis 3ª VT De Anápolis 4ª VT De Anápolis 1ª VT De Aparecida De Goiânia 2ª VT De Aparecida De Goiânia 3ª VT De Aparecida De Goiânia VT DE Jataí VT DE Goiatuba VT DE Caldas Novas VT DE Ceres VT DE São Luís de Montes Belos VT DE Goiás VT DE Goianésia VT DE Inhumas	# Grupo 06 – Acima de 2500 VT De Valparaíso de Goiás



PRAZO MÉDIO ENTRE O INÍCIO E O ENCERRAMENTO DA EXECUÇÃO DE TODAS AS VARAS DO TRABALHO

Data de encerramento da execução entre 1/5/2019 e 31/5/2019 23:59:59

ENTE PRIVADO

Qtd. Processos	Prazo Médio (dias)
613	1.710,99

Vara do Trabalho	Qtd Processos	Prazo Médio	Ranking
VARA DO TRABALHO DE PALMEIRAS	1	172	1°
18ª VARA DO TRABALHO DE GOIÂNIA	2	375,5	2°
16ª VARA DO TRABALHO DE GOIÂNIA	6	517	3°
14ª VARA DO TRABALHO DE GOIÂNIA	5	574,4	4°
3ª VARA DO TRABALHO DE RIO VERDE	3	796,33	5°
15ª VARA DO TRABALHO DE GOIÂNIA	13	896	6°
4ª VARA DO TRABALHO DE RIO VERDE	7	908	7°
6ª VARA DO TRABALHO DE GOIÂNIA	19	922,89	8°
VARA DO TRABALHO DE GOIÁS	1	966	9°
VARA DO TRABALHO DE INHUMAS	31	1.026,32	10°
VARA DO TRABALHO DE QUIRINÓPOLIS	10	1.034,2	11°
VARA DO TRABALHO DE MINEIROS	13	1.039,85	12°
VARA DO TRABALHO DE CALDAS NOVAS	5	1.048,4	13°
17ª VARA DO TRABALHO DE GOIÂNIA	12	1.049,58	14°
3ª VARA DO TRABALHO DE APARECIDA DE GOIÂNIA	6	1.056	15°
2ª VARA DO TRABALHO DE ANÁPOLIS	7	1.067,86	16°
VARA DO TRABALHO DE GOIANÉSIA	4	1.079,75	17°
VARA DO TRABALHO DE SÃO LUIS DE MONTES BELOS	13	1.081,23	18°
4ª VARA DO TRABALHO DE GOIÂNIA	13	1.156,62	19°
2ª VARA DO TRABALHO DE ITUMBIARA	5	1.197,8	20°
13ª VARA DO TRABALHO DE GOIÂNIA	6	1.206,83	21°
1ª VARA DO TRABALHO DE RIO VERDE	11	1.237,09	22°
VARA DO TRABALHO DE VALPARAÍSO DE GOIÁS	23	1.310,26	23°
10ª VARA DO TRABALHO DE GOIÂNIA	17	1.350,53	24°
4ª VARA DO TRABALHO DE ANÁPOLIS	5	1.358,8	25°
VARA DO TRABALHO DE POSSE	8	1.438	26°
2ª VARA DO TRABALHO DE APARECIDA DE GOIÂNIA	26	1.544,58	27°



PRAZO MÉDIO ENTRE O INÍCIO E O ENCERRAMENTO DA EXECUÇÃO DE TODAS AS VARAS DO TRABALHO

ENTE PRIVADO

Qtd. Processos	Prazo Médio (dias)
613	1.710,99

Vara do Trabalho	Qtd Processos	Prazo Médio	Ranking
9ª VARA DO TRABALHO DE GOIÂNIA	15	1.600,07	28º
VARA DO TRABALHO DE CERES	8	1.611,88	29º
3ª VARA DO TRABALHO DE GOIÂNIA	21	1.702,14	30º
VARA DO TRABALHO DE URUAÇU	12	1.703,5	31º
12ª VARA DO TRABALHO DE GOIÂNIA	22	1.798,09	32º
1ª VARA DO TRABALHO DE ANÁPOLIS	5	1.823,6	33º
3ª VARA DO TRABALHO DE ANÁPOLIS	7	1.921,29	34º
2ª VARA DO TRABALHO DE GOIÂNIA	18	1.944,17	35º
2ª VARA DO TRABALHO DE RIO VERDE	6	1.953,5	36º
VARA DO TRABALHO DE CATALÃO	13	2.030,92	37º
11ª VARA DO TRABALHO DE GOIÂNIA	21	2.127,9	38º
VARA DO TRABALHO DE FORMOSA	16	2.129,63	39º
1ª VARA DO TRABALHO DE APARECIDA DE GOIÂNIA	38	2.152,76	40º
8ª VARA DO TRABALHO DE GOIÂNIA	8	2.210,75	41º
VARA DO TRABALHO DE GOIATUBA	1	2.236	42º
VARA DO TRABALHO DE JATAÍ	31	2.290,48	43º
5ª VARA DO TRABALHO DE GOIÂNIA	27	2.421,67	44º
VARA DO TRABALHO DE LUZIÂNIA	25	2.463,72	45º
7ª VARA DO TRABALHO DE GOIÂNIA	18	2.754,44	46º
1ª VARA DO TRABALHO DE GOIÂNIA	23	2.963,7	47º
1ª VARA DO TRABALHO DE ITUMBIARA	6	3.229,5	48º



PRAZO MÉDIO ENTRE O INÍCIO E O ENCERRAMENTO DA EXECUÇÃO - VARA DO TRABALHO DE SÃO LUIS DE MONTES BELOS

Data de encerramento da execução entre 1/5/2019 e 31/5/2019 23:59:59

VARA DO TRABALHO DE SÃO LUIS DE MONTES BELOS ENTE PRIVADO

Qtd	Prazo Médio
13	1.081,23

Nr. Processo	Início	Homolog.	Prazo
CumSen - 0011904-06.2018.5.18.0181	24/11/18	24/05/19	181
ET - 0011430-69.2017.5.18.0181	23/04/18	27/05/19	399
RTOrd - 0000409-31.2013.5.18.0151	13/09/16	31/05/19	990
RTOrd - 0000884-91.2013.5.18.0181	19/05/14	08/05/19	1.815
RTOrd - 0001427-60.2014.5.18.0181	05/09/17	22/05/19	624
RTOrd - 0001598-51.2013.5.18.0181	20/03/19	09/05/19	50
RTOrd - 0074300-68.2008.5.18.0181	12/02/11	02/05/19	3.001
RTSum - 0000409-94.2014.5.18.0151	08/04/15	28/05/19	1.511
RTSum - 0000429-85.2014.5.18.0151	12/03/15	28/05/19	1.538
RTSum - 0000674-06.2014.5.18.0181	22/11/14	14/05/19	1.634
RTSum - 0001199-85.2014.5.18.0181	26/02/16	22/05/19	1.181
RTSum - 0010969-97.2017.5.18.0181	20/10/17	06/05/19	563
RTSum - 0011766-10.2016.5.18.0181	17/10/17	09/05/19	569

Legenda:
- Início : data do início da liquidação
- Homolog : data da decisão homologatória dos cálculos
- Prazo: O prazo médio entre a data da decisão homologatória dos cálculos e a data do início da liquidação .