Conceituação

Tema	Prazos Processuais
Relatórios	Evolução Histórica Comparativo por VT Comparativo por Grupo Por Grupo Por VT Por Processo
Resumo	Apresenta o prazo médio entre o início e o encerramento da execução.
Descrição	O prazo médio é obtido calculando-se a quantidade de dias decorridos desde o início ao fim da execução. Os dados são extraídos baseando-se nos itens do e-Gestão: 275 e 90275 - Do início da execução até a sua extinção - ente privado; 277 e 90277 - Do início da execução até a sua extinção - ente público;
Origem da informação	e-Gestão
Critérios e transformações	Coletado do e-Gestão, consolidado, otimizado e classificado para análise.
Análises possíveis	Prazo médio entre o início e o encerramento da execução, detalhado de forma geral, por grupo, por VT e por processo.

EVOLUÇÃO HISTÓRICA DOS PRAZOS PROCESSUAIS ENTRE O INÍCIO E O ENCERRAMENTO DA EXECUÇÃO - VARA DO TRABALHO DE PIRES DO RIO

Data de encerramento da execução entre 1/6/2019 e 30/6/2019 23:59:59

Categoria de Ente	Qtd	Prazo Médio
Total/Média		

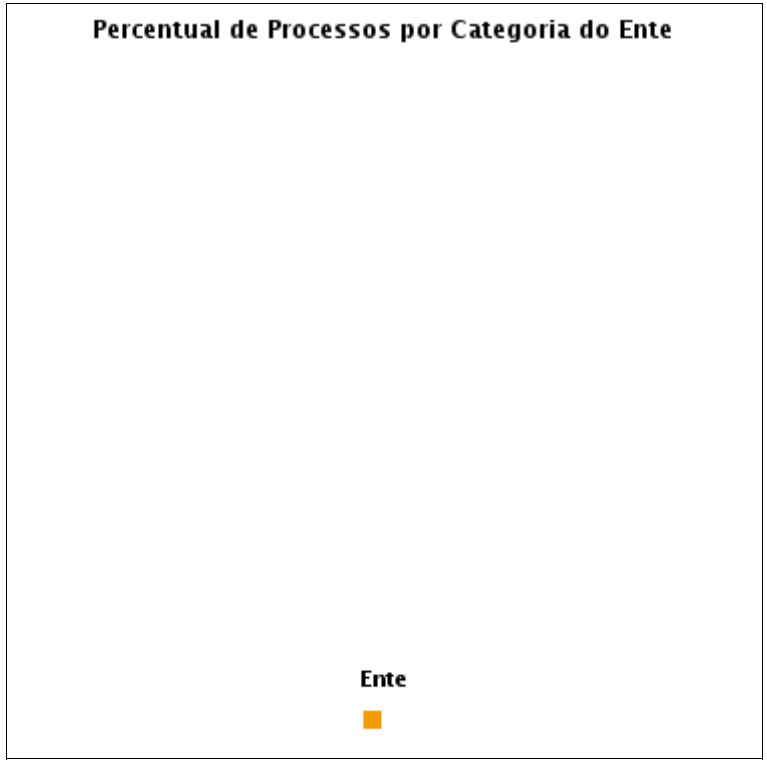

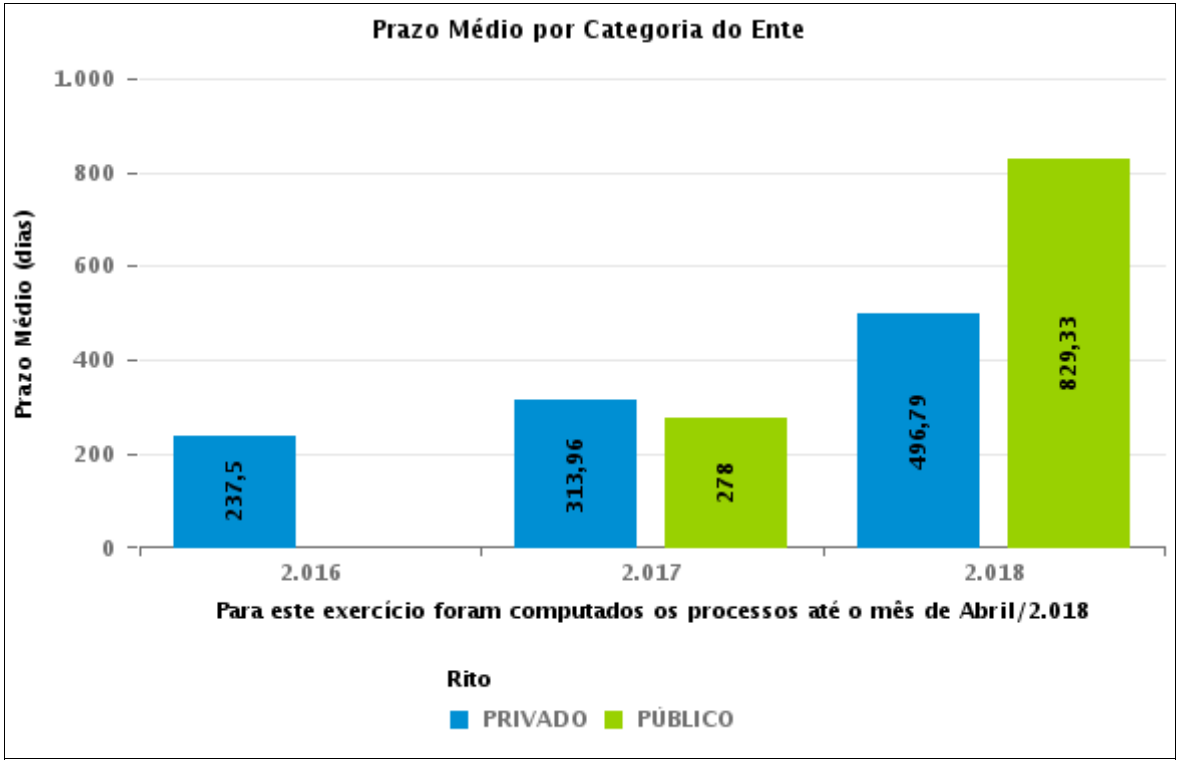

COMPARATIVO DO PRAZO MÉDIO ENTRE O INÍCIO E O ENCERRAMENTO DA EXECUÇÃO - VARA DO TRABALHO DE PIRES DO RIO

Data de encerramento da execução entre 1/6/2019 e 30/6/2019 23:59:59

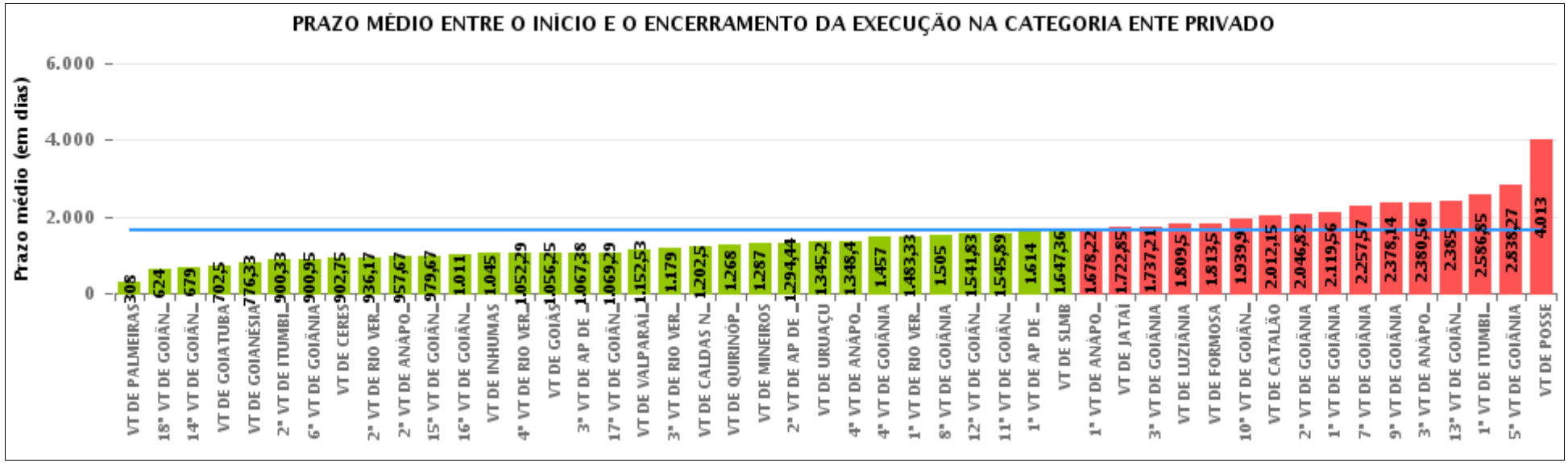

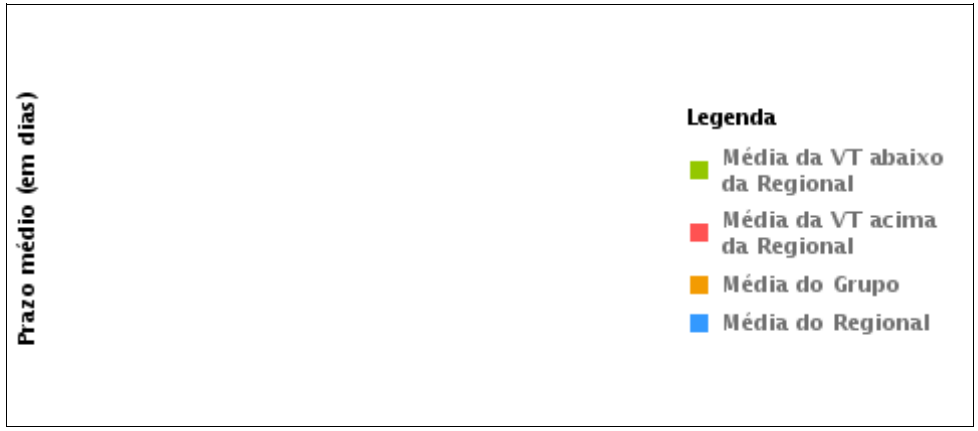

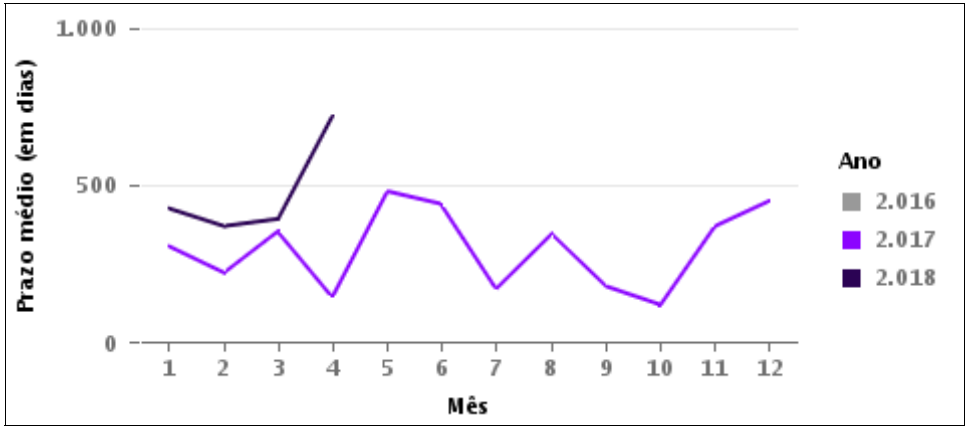

COMPARATIVO DO PRAZO MÉDIO ENTRE O INÍCIO E O ENCERRAMENTO DA EXECUÇÃO ENTRE AS VARAS DO GRUPO

Data de encerramento da execução entre 1/6/2019 e 30/6/2019 23:59:59

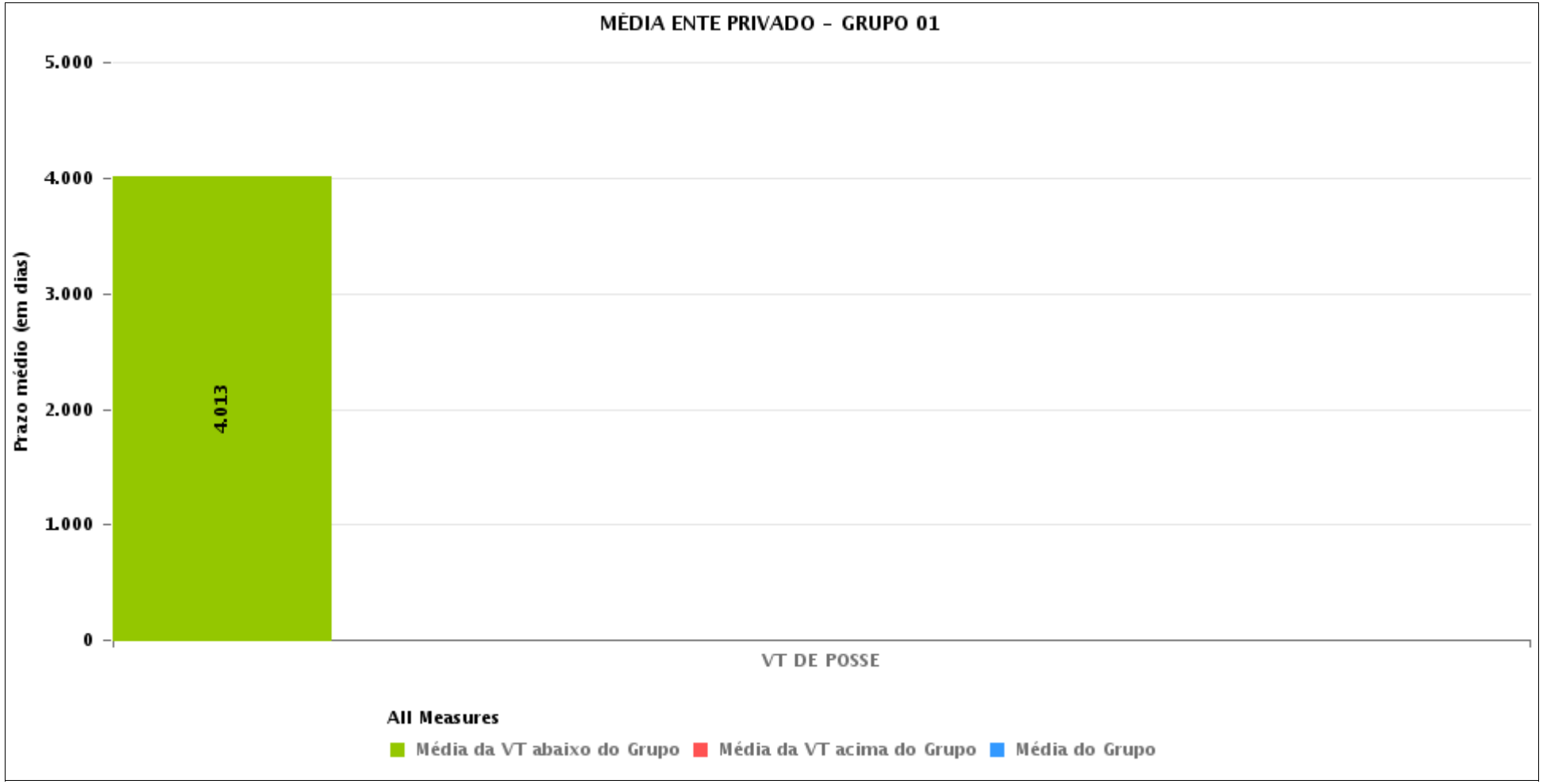

PRAZO MÉDIO ENTRE O INÍCIO E O ENCERRAMENTO DA EXECUÇÃO POR GRUPO

Data de encerramento da execução entre 1/6/2019 e 30/6/2019 23:59:59

Categoria do Ente	Grupo	Qtd. Processos	Prazo Médio (dias)	Ranking
PRIVADO	GRUPO 02	1	308	1°
	GRUPO 06	17	1.152,53	2°
	GRUPO 04	285	1.612,92	3°
	GRUPO 05	35	1.704,37	4°
	GRUPO 03	115	1.788,18	5°
	GRUPO 01	1	4.013	6°

Legenda:

Grupo 01 – Até 750

VT de Posse

Grupo 02 – De 751 a 1000

VT de Palmeiras de Goiás

Grupo 03 – De 1001 a 1500

1ª VT De Anápolis
1ª VT De Rio Verde
2ª VT De Rio Verde
3ª VT De Rio Verde
4ª VT De Rio Verde
1ª VT De Itumbiara
2ª VT De Itumbiara
VT De Quirinópolis
VT De Mineiros
VT De Formosa

Grupo 04 – De 1501 a 2000

1ª VT De Goiânia
2ª VT De Goiânia
3ª VT De Goiânia
4ª VT De Goiânia
5ª VT De Goiânia
6ª VT De Goiânia
7ª VT De Goiânia
8ª VT De Goiânia
9ª VT De Goiânia
10ª VT De Goiânia
11ª VT De Goiânia
12ª VT De Goiânia
13ª VT De Goiânia
14ª VT De Goiânia
15ª VT De Goiânia
17ª VT De Goiânia
18ª VT De Goiânia
2ª VT De Anápolis
3ª VT De Anápolis
4ª VT De Anápolis
1ª VT De Aparecida De Goiânia
2ª VT De Aparecida De Goiânia
3ª VT De Aparecida De Goiânia
VT DE Jataí
VT DE Goiatuba
VT DE Caldas Novas
VT DE Ceres
VT DE São Luís de Montes Belos
VT DE Goiás
VT DE Goianésia
VT DE Inhumas

Grupo 05 – De 2001 a 2500

16ª VT De Goiânia
VT De Luziânia
VT De Catalão
VT De Uruaçu

Grupo 06 – Acima de 2500

VT De Valparaíso de Goiás

PRAZO MÉDIO ENTRE O INÍCIO E O ENCERRAMENTO DA EXECUÇÃO DE TODAS AS VARAS DO TRABALHO

Data de encerramento da execução entre 1/6/2019 e 30/6/2019 23:59:59

ENTE PRIVADO

Qtd. Processos	Prazo Médio (dias)
454	1.649,54

Vara do Trabalho	Qtd Processos	Prazo Médio	Ranking
VARA DO TRABALHO DE PALMEIRAS	1	308	1°
18ª VARA DO TRABALHO DE GOIÂNIA	2	624	2°
14ª VARA DO TRABALHO DE GOIÂNIA	2	679	3°
VARA DO TRABALHO DE GOIATUBA	2	702,5	4°
VARA DO TRABALHO DE GOIANÉSIA	3	776,33	5°
2ª VARA DO TRABALHO DE ITUMBIARA	3	900,33	6°
6ª VARA DO TRABALHO DE GOIÂNIA	19	900,95	7°
VARA DO TRABALHO DE CERES	4	902,75	8°
2ª VARA DO TRABALHO DE RIO VERDE	12	936,17	9°
2ª VARA DO TRABALHO DE ANÁPOLIS	6	957,67	10°
15ª VARA DO TRABALHO DE GOIÂNIA	6	979,67	11°
16ª VARA DO TRABALHO DE GOIÂNIA	5	1.011	12°
VARA DO TRABALHO DE INHUMAS	10	1.045	13°
4ª VARA DO TRABALHO DE RIO VERDE	7	1.052,29	14°
VARA DO TRABALHO DE GOIÁS	4	1.056,25	15°
3ª VARA DO TRABALHO DE APARECIDA DE GOIÂNIA	8	1.067,38	16°
17ª VARA DO TRABALHO DE GOIÂNIA	7	1.069,29	17°
VARA DO TRABALHO DE VALPARAÍSO DE GOIÁS	17	1.152,53	18°
3ª VARA DO TRABALHO DE RIO VERDE	1	1.179	19°
VARA DO TRABALHO DE CALDAS NOVAS	4	1.202,5	20°
VARA DO TRABALHO DE QUIRINÓPOLIS	3	1.268	21°
VARA DO TRABALHO DE MINEIROS	6	1.287	22°
2ª VARA DO TRABALHO DE APARECIDA DE GOIÂNIA	9	1.294,44	23°
VARA DO TRABALHO DE URUAÇU	5	1.345,2	24°
4ª VARA DO TRABALHO DE ANÁPOLIS	10	1.348,4	25°
4ª VARA DO TRABALHO DE GOIÂNIA	10	1.457	26°
1ª VARA DO TRABALHO DE RIO VERDE	12	1.483,33	27°

PRAZO MÉDIO ENTRE O INÍCIO E O ENCERRAMENTO DA EXECUÇÃO DE TODAS AS VARAS DO TRABALHO

ENTE PRIVADO

Qtd. Processos	Prazo Médio (dias)
454	1.649,54

Vara do Trabalho	Qtd Processos	Prazo Médio	Ranking
8ª VARA DO TRABALHO DE GOIÂNIA	10	1.505	28°
12ª VARA DO TRABALHO DE GOIÂNIA	23	1.541,83	29°
11ª VARA DO TRABALHO DE GOIÂNIA	9	1.545,89	30°
1ª VARA DO TRABALHO DE APARECIDA DE GOIÂNIA	9	1.614	31°
VARA DO TRABALHO DE SÃO LUIS DE MONTES BELOS	11	1.647,36	32°
1ª VARA DO TRABALHO DE ANÁPOLIS	9	1.678,22	33°
VARA DO TRABALHO DE JATAÍ	13	1.722,85	34°
3ª VARA DO TRABALHO DE GOIÂNIA	14	1.737,21	35°
VARA DO TRABALHO DE LUZIÂNIA	12	1.809,5	36°
VARA DO TRABALHO DE FORMOSA	28	1.813,5	37°
10ª VARA DO TRABALHO DE GOIÂNIA	10	1.939,9	38°
VARA DO TRABALHO DE CATALÃO	13	2.012,15	39°
2ª VARA DO TRABALHO DE GOIÂNIA	22	2.046,82	40°
1ª VARA DO TRABALHO DE GOIÂNIA	18	2.119,56	41°
7ª VARA DO TRABALHO DE GOIÂNIA	7	2.257,57	42°
9ª VARA DO TRABALHO DE GOIÂNIA	7	2.378,14	43°
3ª VARA DO TRABALHO DE ANÁPOLIS	9	2.380,56	44°
13ª VARA DO TRABALHO DE GOIÂNIA	6	2.385	45°
1ª VARA DO TRABALHO DE ITUMBIARA	34	2.586,85	46°
5ª VARA DO TRABALHO DE GOIÂNIA	11	2.838,27	47°
VARA DO TRABALHO DE POSSE	1	4.013	48°

PRAZO MÉDIO ENTRE O INÍCIO E O ENCERRAMENTO DA EXECUÇÃO - VARA DO TRABALHO DE PIRES DO RIO

Data de encerramento da execução entre 1/6/2019 e 30/6/2019 23:59:59

Qtd	Prazo Médio

Nr. Processo	Início	Homolog.	Prazo

Legenda:
- Início : data do início da liquidação
- Homolog : data da decisão homologatória dos cálculos
- Prazo: O prazo médio entre a data da decisão homologatória dos cálculos e a data do início da liquidação .