

## Conceituação

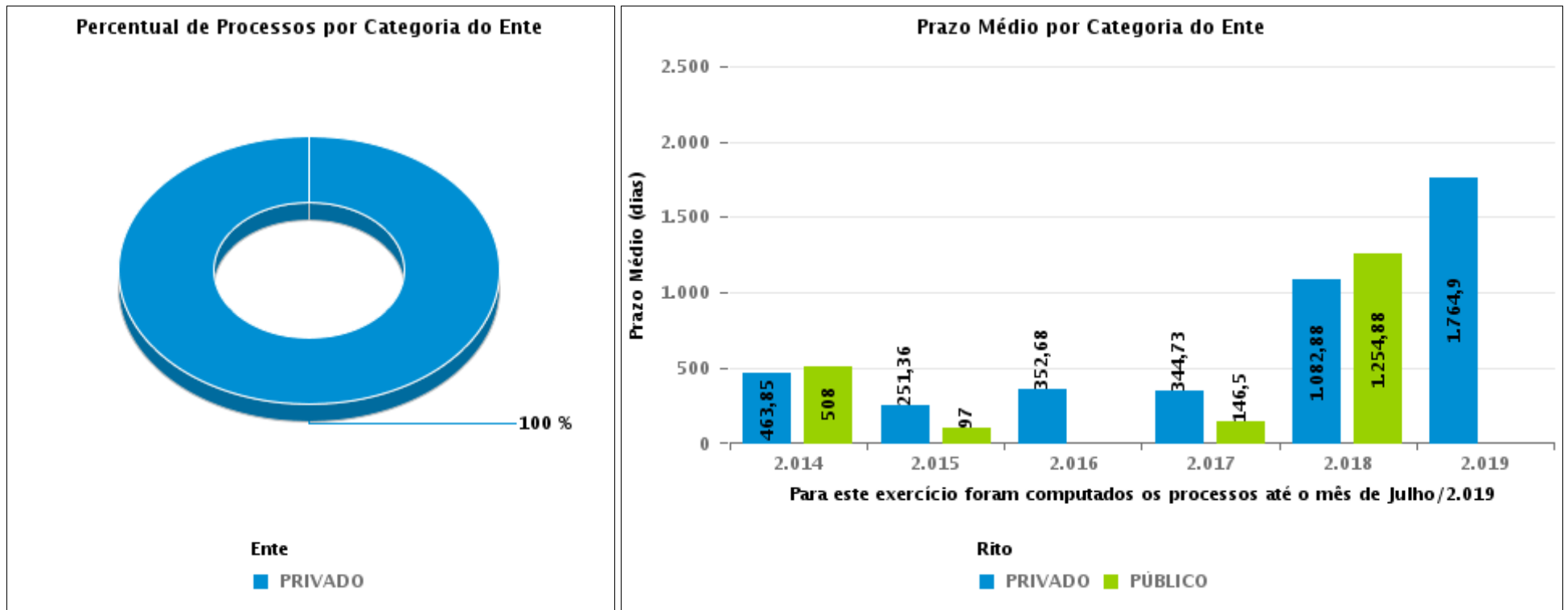
Tema	Prazos Processuais
<b>Relatórios</b>	Evolução Histórica Comparativo por VT Comparativo por Grupo Por Grupo Por VT Por Processo
<b>Resumo</b>	Apresenta o prazo médio entre o início e o encerramento da execução.
<b>Descrição</b>	O prazo médio é obtido calculando-se a quantidade de dias decorridos desde o início ao fim da execução. Os dados são extraídos baseando-se nos itens do e-Gestão:  275 e 90275 - Do início da execução até a sua extinção - ente privado;  277 e 90277 - Do início da execução até a sua extinção - ente público;
<b>Origem da informação</b>	e-Gestão
<b>Crítérios e transformações</b>	Coletado do e-Gestão, consolidado, otimizado e classificado para análise.
<b>Análises possíveis</b>	Prazo médio entre o início e o encerramento da execução, detalhado de forma geral, por grupo, por VT e por processo.



## EVOLUÇÃO HISTÓRICA DOS PRAZOS PROCESSUAIS ENTRE O INÍCIO E O ENCERRAMENTO DA EXECUÇÃO - 2ª VARA DO TRABALHO DE APARECIDA DE GOIÂNIA

Data de encerramento da execução entre 1/7/2019 e 31/7/2019 23:59:59

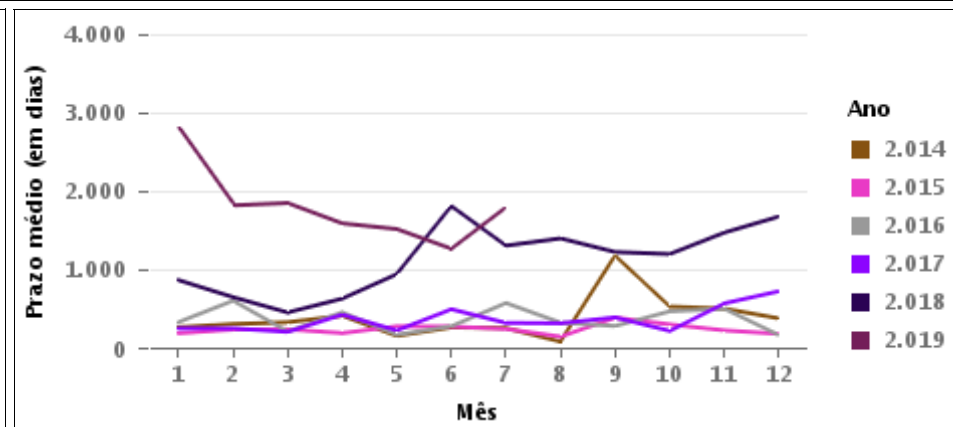
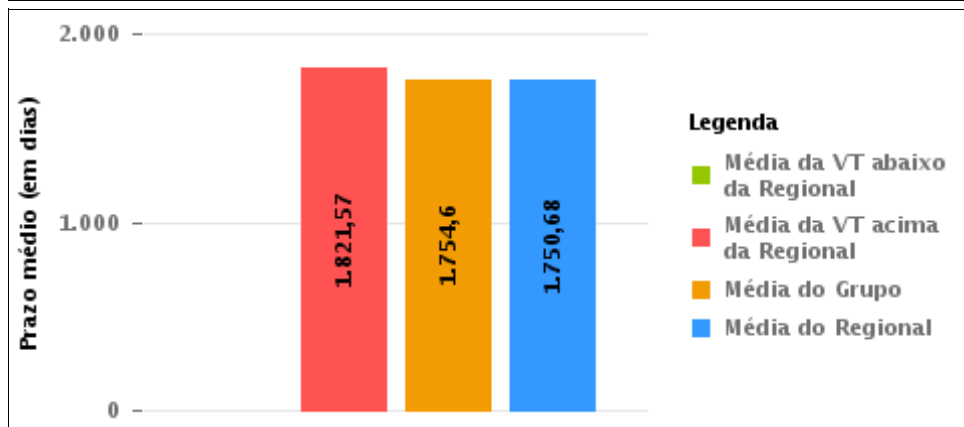
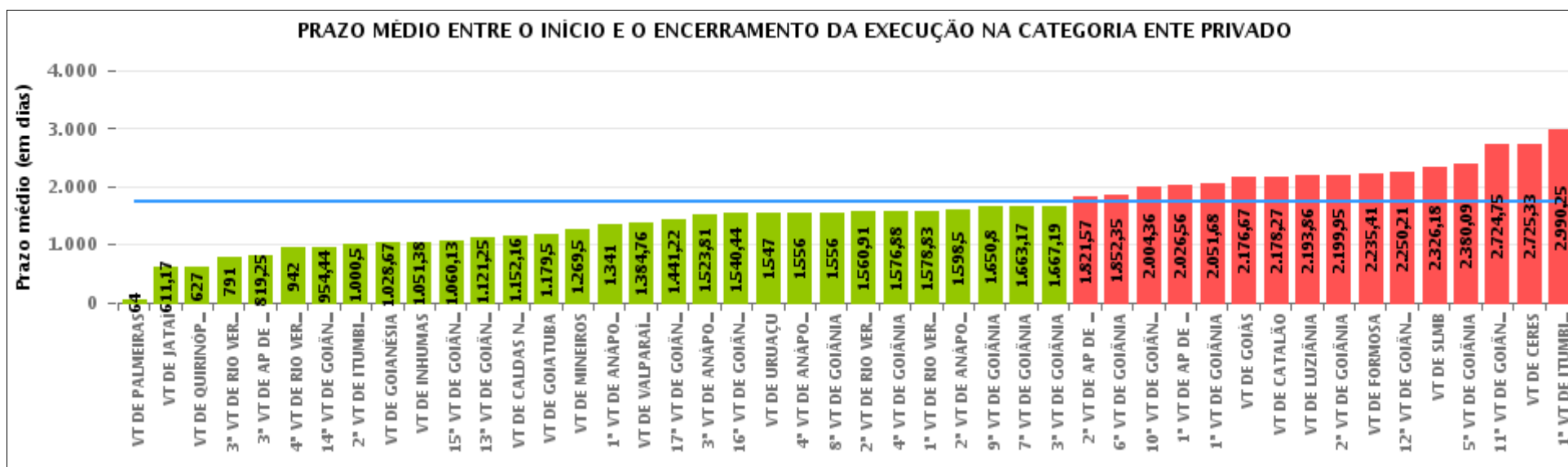
Categoria de Ente	Qtd	Prazo Médio
PRIVADO	42	1.821,57
<b>Total/Média</b>	<b>42</b>	<b>1.821,57</b>





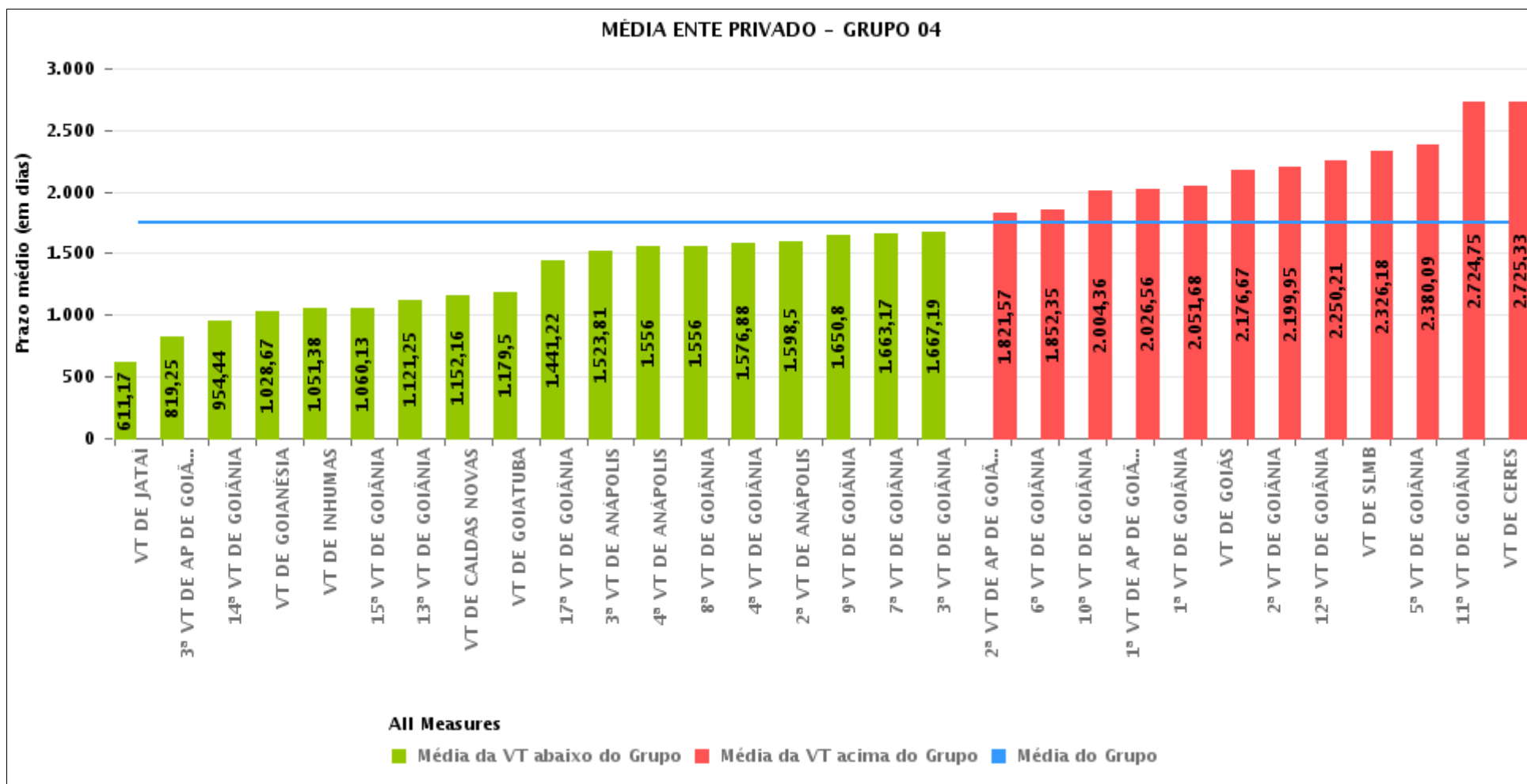
## COMPARATIVO DO PRAZO MÉDIO ENTRE O INÍCIO E O ENCERRAMENTO DA EXECUÇÃO - 2ª VARA DO TRABALHO DE APARECIDA DE GOIÂNIA

Data de encerramento da execução entre 1/7/2019 e 31/7/2019 23:59:59



## COMPARATIVO DO PRAZO MÉDIO ENTRE O INÍCIO E O ENCERRAMENTO DA EXECUÇÃO ENTRE AS VARAS DO GRUPO

Data de encerramento da execução entre 1/7/2019 e 31/7/2019 23:59:59





## PRAZO MÉDIO ENTRE O INÍCIO E O ENCERRAMENTO DA EXECUÇÃO POR GRUPO

Data de encerramento da execução entre 1/7/2019 e 31/7/2019 23:59:59

Categoria do Ente	Grupo	Qtd. Processos	Prazo Médio (dias)	Ranking
PRIVADO	GRUPO 02	1	64	1°
	GRUPO 06	17	1.384,76	2°
	GRUPO 03	63	1.718,6	3°
	GRUPO 04	420	1.754,6	4°
	GRUPO 05	50	1.916,32	5°

Legenda:	# Grupo 03 – De 1001 a 1500	# Grupo 04 – De 1501 a 2000	# Grupo 05 – De 2001 a 2500
# Grupo 01 – Até 750 VT de Posse	1ª VT De Anápolis 1ª VT De Rio Verde 2ª VT De Rio Verde 3ª VT De Rio Verde 4ª VT De Rio Verde	1ª VT De Goiânia 2ª VT De Goiânia 3ª VT De Goiânia 4ª VT De Goiânia 5ª VT De Goiânia 6ª VT De Goiânia	16ª VT De Goiânia VT De Luziânia VT De Catalão VT De Uruaçu
# Grupo 02 – De 751 a 1000 VT de Palmeiras de Goiás	1ª VT De Itumbiara 2ª VT De Itumbiara VT De Quirinópolis VT De Mineiros VT De Formosa	7ª VT De Goiânia 8ª VT De Goiânia 9ª VT De Goiânia 10ª VT De Goiânia 11ª VT De Goiânia 12ª VT De Goiânia 13ª VT De Goiânia 14ª VT De Goiânia 15ª VT De Goiânia 17ª VT De Goiânia 18ª VT De Goiânia 2ª VT De Anápolis 3ª VT De Anápolis 4ª VT De Anápolis 1ª VT De Aparecida De Goiânia 2ª VT De Aparecida De Goiânia 3ª VT De Aparecida De Goiânia VT DE Jataí VT DE Goiatuba VT DE Caldas Novas VT DE Ceres VT DE São Luís de Montes Belos VT DE Goiás VT DE Goianésia VT DE Inhumas	# Grupo 06 – Acima de 2500 VT De Valparaíso de Goiás



## PRAZO MÉDIO ENTRE O INÍCIO E O ENCERRAMENTO DA EXECUÇÃO DE TODAS AS VARAS DO TRABALHO

Data de encerramento da execução entre 1/7/2019 e 31/7/2019 23:59:59

### ENTE PRIVADO

Qtd. Processos	Prazo Médio (dias)
551	1.750,68

Vara do Trabalho	Qtd Processos	Prazo Médio	Ranking
VARA DO TRABALHO DE PALMEIRAS	1	64	1°
VARA DO TRABALHO DE JATAÍ	6	611,17	2°
VARA DO TRABALHO DE QUIRINÓPOLIS	3	627	3°
3ª VARA DO TRABALHO DE RIO VERDE	1	791	4°
3ª VARA DO TRABALHO DE APARECIDA DE GOIÂNIA	4	819,25	5°
4ª VARA DO TRABALHO DE RIO VERDE	3	942	6°
14ª VARA DO TRABALHO DE GOIÂNIA	9	954,44	7°
2ª VARA DO TRABALHO DE ITUMBIARA	2	1.000,5	8°
VARA DO TRABALHO DE GOIANÉSIA	3	1.028,67	9°
VARA DO TRABALHO DE INHUMAS	8	1.051,38	10°
15ª VARA DO TRABALHO DE GOIÂNIA	15	1.060,13	11°
13ª VARA DO TRABALHO DE GOIÂNIA	8	1.121,25	12°
VARA DO TRABALHO DE CALDAS NOVAS	19	1.152,16	13°
VARA DO TRABALHO DE GOIATUBA	4	1.179,5	14°
VARA DO TRABALHO DE MINEIROS	2	1.269,5	15°
1ª VARA DO TRABALHO DE ANÁPOLIS	2	1.341	16°
VARA DO TRABALHO DE VALPARAÍSO DE GOIÁS	17	1.384,76	17°
17ª VARA DO TRABALHO DE GOIÂNIA	18	1.441,22	18°
3ª VARA DO TRABALHO DE ANÁPOLIS	16	1.523,81	19°
16ª VARA DO TRABALHO DE GOIÂNIA	9	1.540,44	20°
VARA DO TRABALHO DE URUAÇU	12	1.547	21°
4ª VARA DO TRABALHO DE ANÁPOLIS	6	1.556	22°
8ª VARA DO TRABALHO DE GOIÂNIA	11	1.556	23°
2ª VARA DO TRABALHO DE RIO VERDE	11	1.560,91	24°
4ª VARA DO TRABALHO DE GOIÂNIA	25	1.576,88	25°
1ª VARA DO TRABALHO DE RIO VERDE	18	1.578,83	26°
2ª VARA DO TRABALHO DE ANÁPOLIS	2	1.598,5	27°



## PRAZO MÉDIO ENTRE O INÍCIO E O ENCERRAMENTO DA EXECUÇÃO DE TODAS AS VARAS DO TRABALHO

### ENTE PRIVADO

Qtd. Processos	Prazo Médio (dias)
551	1.750,68

Vara do Trabalho	Qtd Processos	Prazo Médio	Ranking
9ª VARA DO TRABALHO DE GOIÂNIA	15	1.650,8	28º
7ª VARA DO TRABALHO DE GOIÂNIA	18	1.663,17	29º
3ª VARA DO TRABALHO DE GOIÂNIA	16	1.667,19	30º
2ª VARA DO TRABALHO DE APARECIDA DE GOIÂNIA	42	1.821,57	31º
6ª VARA DO TRABALHO DE GOIÂNIA	26	1.852,35	32º
10ª VARA DO TRABALHO DE GOIÂNIA	11	2.004,36	33º
1ª VARA DO TRABALHO DE APARECIDA DE GOIÂNIA	18	2.026,56	34º
1ª VARA DO TRABALHO DE GOIÂNIA	28	2.051,68	35º
VARA DO TRABALHO DE GOIÁS	3	2.176,67	36º
VARA DO TRABALHO DE CATALÃO	15	2.178,27	37º
VARA DO TRABALHO DE LUZIÂNIA	14	2.193,86	38º
2ª VARA DO TRABALHO DE GOIÂNIA	21	2.199,95	39º
VARA DO TRABALHO DE FORMOSA	17	2.235,41	40º
12ª VARA DO TRABALHO DE GOIÂNIA	14	2.250,21	41º
VARA DO TRABALHO DE SÃO LUIS DE MONTES BELOS	17	2.326,18	42º
5ª VARA DO TRABALHO DE GOIÂNIA	22	2.380,09	43º
11ª VARA DO TRABALHO DE GOIÂNIA	12	2.724,75	44º
VARA DO TRABALHO DE CERES	3	2.725,33	45º
1ª VARA DO TRABALHO DE ITUMBIARA	4	2.990,25	46º



## PRAZO MÉDIO ENTRE O INÍCIO E O ENCERRAMENTO DA EXECUÇÃO - 2ª VARA DO TRABALHO DE APARECIDA DE GOIÂNIA

Data de encerramento da execução entre 1/7/2019 e 31/7/2019 23:59:59

### 2ª VARA DO TRABALHO DE APARECIDA DE GOIÂNIA ENTE PRIVADO

Qtd	Prazo Médio
42	1.821,57

Nr. Processo	Início	Homolog.	Prazo
ACC - 0053501-44.2007.5.18.0082	29/05/15	11/07/19	1.504
ExCCJ - 0000260-82.2012.5.18.0082	25/01/12	17/07/19	2.730
ExCCJ - 0000850-59.2012.5.18.0082	30/03/12	17/07/19	2.665
ExCCJ - 0000874-87.2012.5.18.0082	01/04/12	17/07/19	2.663
ExFis - 0000689-15.2013.5.18.0082	07/03/13	05/07/19	2.311
ExFis - 0000689-15.2013.5.18.0082	07/03/13	05/07/19	2.311
ExFis - 0000804-02.2014.5.18.0082	01/04/14	11/07/19	1.927
ExFis - 0001752-41.2014.5.18.0082	19/07/14	04/07/19	1.811
ExFis - 0001762-85.2014.5.18.0082	20/07/14	04/07/19	1.810
ExFis - 0250400-49.2006.5.18.0082	11/11/06	04/07/19	4.618
ExFis - 0268100-38.2006.5.18.0082	07/12/06	09/07/19	4.597
ExTiEx - 0010322-71.2018.5.18.0083	12/04/18	04/07/19	448
ExTiEx - 0010322-71.2018.5.18.0083	12/04/18	04/07/19	448
RTOrd - 0000241-47.2010.5.18.0082	17/05/16	31/07/19	1.170
RTOrd - 0000966-94.2014.5.18.0082	29/08/17	03/07/19	673
RTOrd - 0000966-94.2014.5.18.0082	29/08/17	03/07/19	673
RTOrd - 0000986-22.2013.5.18.0082	12/03/14	10/07/19	1.946
RTOrd - 0003090-84.2013.5.18.0082	20/02/14	23/07/19	1.979
RTOrd - 0003242-35.2013.5.18.0082	29/06/17	17/07/19	748
RTOrd - 0003242-35.2013.5.18.0082	29/06/17	17/07/19	748
RTOrd - 0003411-56.2012.5.18.0082	04/03/15	17/07/19	1.596
RTOrd - 0010143-48.2015.5.18.0082	07/01/16	26/07/19	1.296

**Legenda:**

- Início : data do início da liquidação
- Homolog : data da decisão homologatória dos cálculos
- Prazo: O prazo médio entre a data da decisão homologatória dos cálculos e a data do início da liquidação .





**PRAZO MÉDIO ENTRE O INÍCIO E O ENCERRAMENTO  
DA EXECUÇÃO - 2ª VARA DO TRABALHO DE  
APARECIDA DE GOIÂNIA**

**2ª VARA DO TRABALHO DE  
APARECIDA DE GOIÂNIA  
ENTE PRIVADO**

Qtd	Prazo Médio
42	1.821,57

Nr. Processo	Início	Homolog.	Prazo
RTOrd - 0011411-40.2015.5.18.0082	14/09/16	30/07/19	1.049
RTOrd - 0053800-50.2009.5.18.0082	23/01/17	26/07/19	914
RTOrd - 0110300-10.2007.5.18.0082	23/06/10	12/07/19	3.306
RTOrd - 0111300-11.2008.5.18.0082	03/02/09	03/07/19	3.802
RTOrd - 0183300-09.2008.5.18.0082	21/11/08	17/07/19	3.890
RTOrd - 0196900-63.2009.5.18.0082	27/08/10	31/07/19	3.260
RTSum - 0000294-57.2012.5.18.0082	26/07/12	22/07/19	2.552
RTSum - 0000681-72.2012.5.18.0082	13/08/15	30/07/19	1.447
RTSum - 0001689-84.2012.5.18.0082	23/07/12	11/07/19	2.544
RTSum - 0001957-12.2010.5.18.0082	25/11/10	17/07/19	3.156
RTSum - 0010290-40.2016.5.18.0082	02/09/16	22/07/19	1.053
RTSum - 0010450-62.2016.5.18.0083	20/04/17	17/07/19	818
RTSum - 0010450-62.2016.5.18.0083	20/04/17	17/07/19	818
RTSum - 0010882-84.2016.5.18.0082	08/09/16	03/07/19	1.028
RTSum - 0011432-13.2015.5.18.0083	19/01/16	17/07/19	1.275
RTSum - 0011432-13.2015.5.18.0083	19/01/16	17/07/19	1.275
RTSum - 0011489-34.2015.5.18.0082	11/10/16	31/07/19	1.023
RTSum - 0011698-66.2016.5.18.0082	21/02/17	11/07/19	870
RTSum - 0011807-17.2015.5.18.0082	27/03/17	29/07/19	854
RTSum - 0011904-80.2016.5.18.0082	09/02/17	29/07/19	900

**Legenda:**

- Início : data do início da liquidação

- Homolog : data da decisão homologatória dos cálculos

- Prazo: O prazo médio entre a data da decisão homologatória dos cálculos e a data do início da liquidação .