

Conceituação

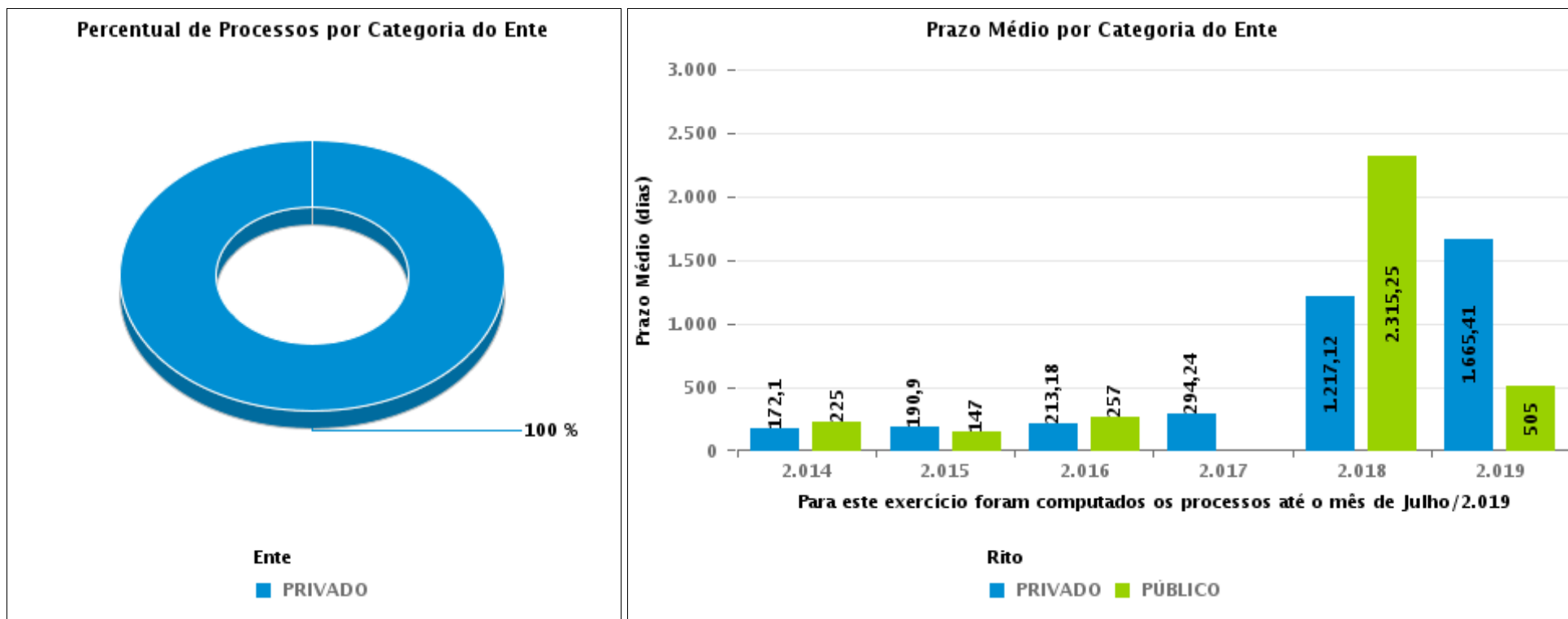
Tema	Prazos Processuais
Relatórios	Evolução Histórica Comparativo por VT Comparativo por Grupo Por Grupo Por VT Por Processo
Resumo	Apresenta o prazo médio entre o início e o encerramento da execução.
Descrição	O prazo médio é obtido calculando-se a quantidade de dias decorridos desde o início ao fim da execução. Os dados são extraídos baseando-se nos itens do e-Gestão: 275 e 90275 - Do início da execução até a sua extinção - ente privado; 277 e 90277 - Do início da execução até a sua extinção - ente público;
Origem da informação	e-Gestão
Critérios e transformações	Coletado do e-Gestão, consolidado, otimizado e classificado para análise.
Análises possíveis	Prazo médio entre o início e o encerramento da execução, detalhado de forma geral, por grupo, por VT e por processo.



EVOLUÇÃO HISTÓRICA DOS PRAZOS PROCESSUAIS ENTRE O INÍCIO E O ENCERRAMENTO DA EXECUÇÃO - VARA DO TRABALHO DE SÃO LUIS DE MONTES BELOS

Data de encerramento da execução entre 1/7/2019 e 31/7/2019 23:59:59

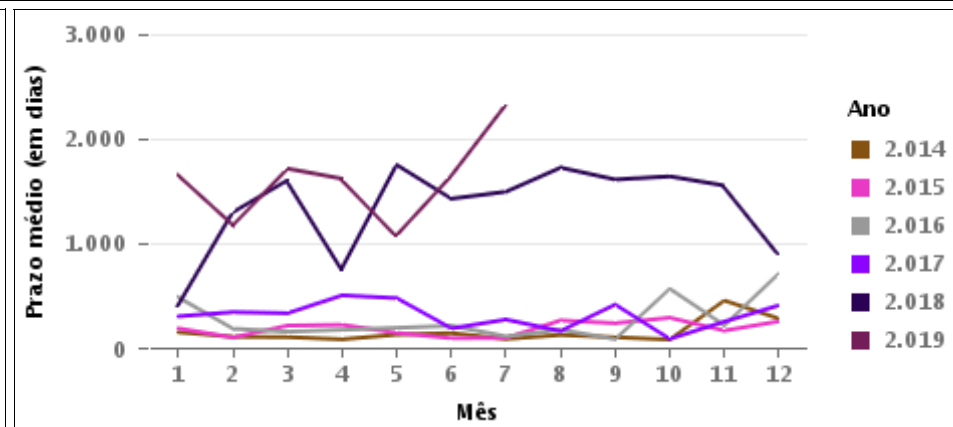
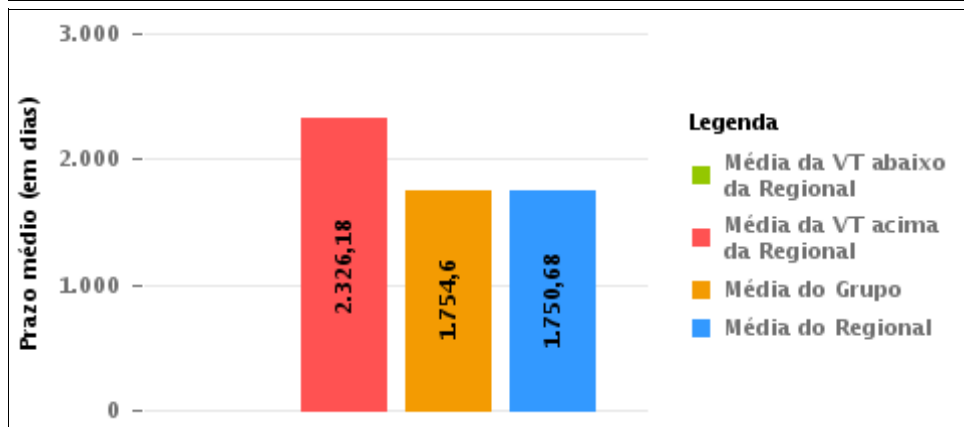
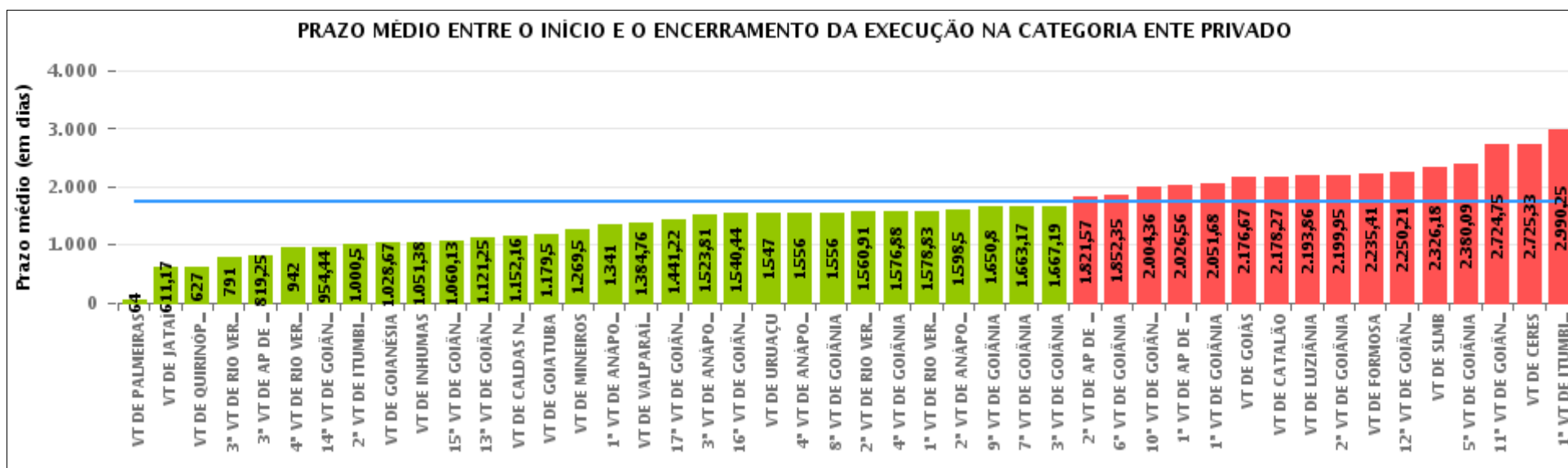
Categoria de Ente	Qtd	Prazo Médio
PRIVADO	17	2.326,18
Total/Média	17	2.326,18





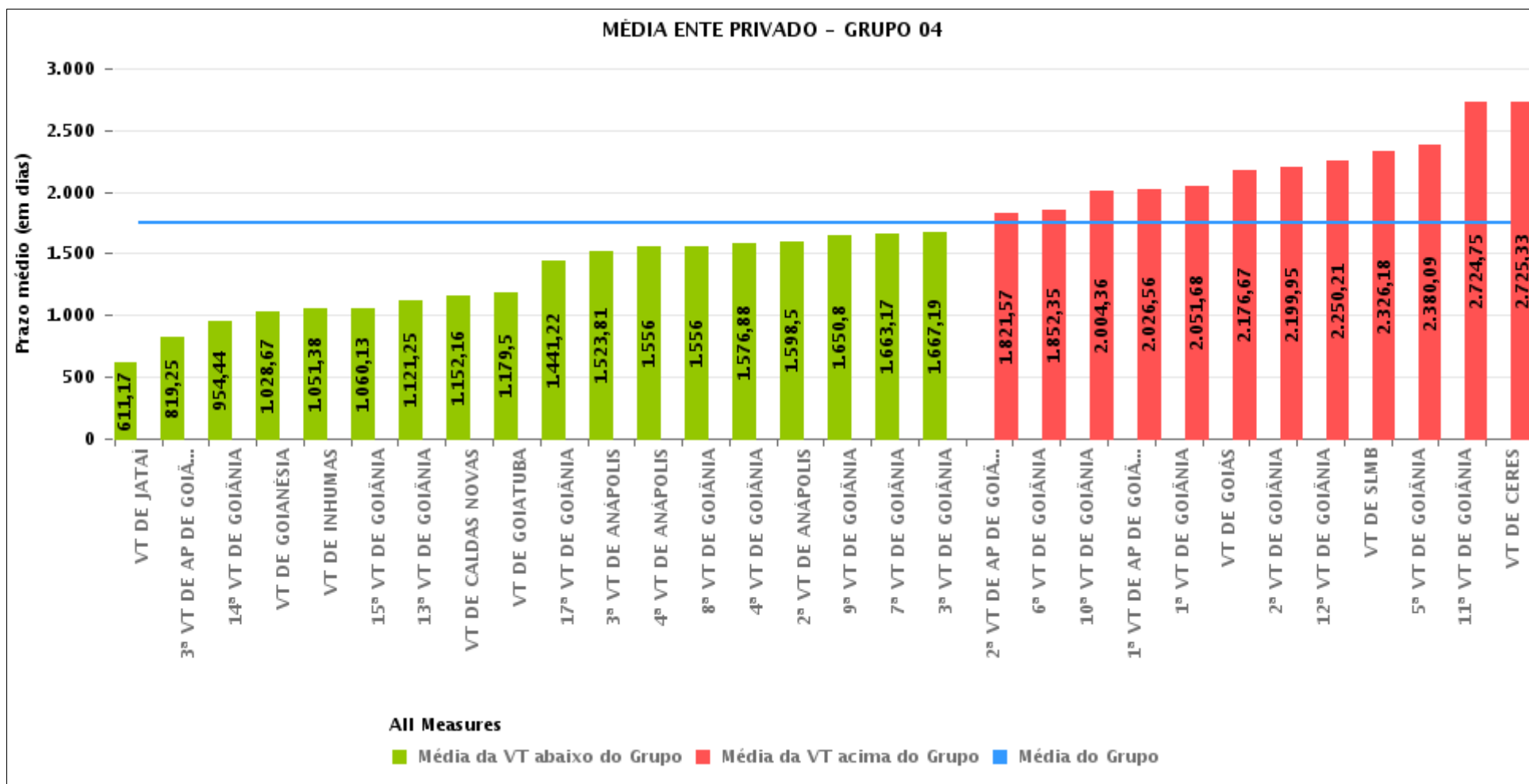
COMPARATIVO DO PRAZO MÉDIO ENTRE O INÍCIO E O ENCERRAMENTO DA EXECUÇÃO - VARA DO TRABALHO DE SÃO LUIS DE MONTES BELOS

Data de encerramento da execução entre 1/7/2019 e 31/7/2019 23:59:59



COMPARATIVO DO PRAZO MÉDIO ENTRE O INÍCIO E O ENCERRAMENTO DA EXECUÇÃO ENTRE AS VARAS DO GRUPO

Data de encerramento da execução entre 1/7/2019 e 31/7/2019 23:59:59





PRAZO MÉDIO ENTRE O INÍCIO E O ENCERRAMENTO DA EXECUÇÃO POR GRUPO

Data de encerramento da execução entre 1/7/2019 e 31/7/2019 23:59:59

Categoria do Ente	Grupo	Qtd. Processos	Prazo Médio (dias)	Ranking
PRIVADO	GRUPO 02	1	64	1°
	GRUPO 06	17	1.384,76	2°
	GRUPO 03	63	1.718,6	3°
	GRUPO 04	420	1.754,6	4°
	GRUPO 05	50	1.916,32	5°

Legenda:	# Grupo 03 – De 1001 a 1500	# Grupo 04 – De 1501 a 2000	# Grupo 05 – De 2001 a 2500
# Grupo 01 – Até 750 VT de Posse	1ª VT De Anápolis 1ª VT De Rio Verde 2ª VT De Rio Verde 3ª VT De Rio Verde 4ª VT De Rio Verde	1ª VT De Goiânia 2ª VT De Goiânia 3ª VT De Goiânia 4ª VT De Goiânia 5ª VT De Goiânia 6ª VT De Goiânia	16ª VT De Goiânia VT De Luziânia VT De Catalão VT De Uruaçu
# Grupo 02 – De 751 a 1000 VT de Palmeiras de Goiás	1ª VT De Itumbiara 2ª VT De Itumbiara VT De Quirinópolis VT De Mineiros VT De Formosa	7ª VT De Goiânia 8ª VT De Goiânia 9ª VT De Goiânia 10ª VT De Goiânia 11ª VT De Goiânia 12ª VT De Goiânia 13ª VT De Goiânia 14ª VT De Goiânia 15ª VT De Goiânia 17ª VT De Goiânia 18ª VT De Goiânia 2ª VT De Anápolis 3ª VT De Anápolis 4ª VT De Anápolis 1ª VT De Aparecida De Goiânia 2ª VT De Aparecida De Goiânia 3ª VT De Aparecida De Goiânia VT DE Jatai VT DE Goiatuba VT DE Caldas Novas VT DE Ceres VT DE São Luís de Montes Belos VT DE Goiás VT DE Goianésia VT DE Inhumas	# Grupo 06 – Acima de 2500 VT De Valparaíso de Goiás



PRAZO MÉDIO ENTRE O INÍCIO E O ENCERRAMENTO DA EXECUÇÃO DE TODAS AS VARAS DO TRABALHO

Data de encerramento da execução entre 1/7/2019 e 31/7/2019 23:59:59

ENTE PRIVADO

Qtd. Processos	Prazo Médio (dias)
551	1.750,68

Vara do Trabalho	Qtd Processos	Prazo Médio	Ranking
VARA DO TRABALHO DE PALMEIRAS	1	64	1°
VARA DO TRABALHO DE JATAÍ	6	611,17	2°
VARA DO TRABALHO DE QUIRINÓPOLIS	3	627	3°
3ª VARA DO TRABALHO DE RIO VERDE	1	791	4°
3ª VARA DO TRABALHO DE APARECIDA DE GOIÂNIA	4	819,25	5°
4ª VARA DO TRABALHO DE RIO VERDE	3	942	6°
14ª VARA DO TRABALHO DE GOIÂNIA	9	954,44	7°
2ª VARA DO TRABALHO DE ITUMBIARA	2	1.000,5	8°
VARA DO TRABALHO DE GOIANÉSIA	3	1.028,67	9°
VARA DO TRABALHO DE INHUMAS	8	1.051,38	10°
15ª VARA DO TRABALHO DE GOIÂNIA	15	1.060,13	11°
13ª VARA DO TRABALHO DE GOIÂNIA	8	1.121,25	12°
VARA DO TRABALHO DE CALDAS NOVAS	19	1.152,16	13°
VARA DO TRABALHO DE GOIATUBA	4	1.179,5	14°
VARA DO TRABALHO DE MINEIROS	2	1.269,5	15°
1ª VARA DO TRABALHO DE ANÁPOLIS	2	1.341	16°
VARA DO TRABALHO DE VALPARAÍSO DE GOIÁS	17	1.384,76	17°
17ª VARA DO TRABALHO DE GOIÂNIA	18	1.441,22	18°
3ª VARA DO TRABALHO DE ANÁPOLIS	16	1.523,81	19°
16ª VARA DO TRABALHO DE GOIÂNIA	9	1.540,44	20°
VARA DO TRABALHO DE URUAÇU	12	1.547	21°
4ª VARA DO TRABALHO DE ANÁPOLIS	6	1.556	22°
8ª VARA DO TRABALHO DE GOIÂNIA	11	1.556	23°
2ª VARA DO TRABALHO DE RIO VERDE	11	1.560,91	24°
4ª VARA DO TRABALHO DE GOIÂNIA	25	1.576,88	25°
1ª VARA DO TRABALHO DE RIO VERDE	18	1.578,83	26°
2ª VARA DO TRABALHO DE ANÁPOLIS	2	1.598,5	27°



PRAZO MÉDIO ENTRE O INÍCIO E O ENCERRAMENTO DA EXECUÇÃO DE TODAS AS VARAS DO TRABALHO

ENTE PRIVADO

Qtd. Processos	Prazo Médio (dias)
551	1.750,68

Vara do Trabalho	Qtd Processos	Prazo Médio	Ranking
9ª VARA DO TRABALHO DE GOIÂNIA	15	1.650,8	28º
7ª VARA DO TRABALHO DE GOIÂNIA	18	1.663,17	29º
3ª VARA DO TRABALHO DE GOIÂNIA	16	1.667,19	30º
2ª VARA DO TRABALHO DE APARECIDA DE GOIÂNIA	42	1.821,57	31º
6ª VARA DO TRABALHO DE GOIÂNIA	26	1.852,35	32º
10ª VARA DO TRABALHO DE GOIÂNIA	11	2.004,36	33º
1ª VARA DO TRABALHO DE APARECIDA DE GOIÂNIA	18	2.026,56	34º
1ª VARA DO TRABALHO DE GOIÂNIA	28	2.051,68	35º
VARA DO TRABALHO DE GOIÁS	3	2.176,67	36º
VARA DO TRABALHO DE CATALÃO	15	2.178,27	37º
VARA DO TRABALHO DE LUZIÂNIA	14	2.193,86	38º
2ª VARA DO TRABALHO DE GOIÂNIA	21	2.199,95	39º
VARA DO TRABALHO DE FORMOSA	17	2.235,41	40º
12ª VARA DO TRABALHO DE GOIÂNIA	14	2.250,21	41º
VARA DO TRABALHO DE SÃO LUIS DE MONTES BELOS	17	2.326,18	42º
5ª VARA DO TRABALHO DE GOIÂNIA	22	2.380,09	43º
11ª VARA DO TRABALHO DE GOIÂNIA	12	2.724,75	44º
VARA DO TRABALHO DE CERES	3	2.725,33	45º
1ª VARA DO TRABALHO DE ITUMBIARA	4	2.990,25	46º



PRAZO MÉDIO ENTRE O INÍCIO E O ENCERRAMENTO DA EXECUÇÃO - VARA DO TRABALHO DE SÃO LUIS DE MONTES BELOS

Data de encerramento da execução entre 1/7/2019 e 31/7/2019 23:59:59

VARA DO TRABALHO DE SÃO LUIS DE MONTES BELOS ENTE PRIVADO

Qtd	Prazo Médio
17	2.326,18

Nr. Processo	Início	Homolog.	Prazo
ExFis - 0005400-33.2008.5.18.0181	17/01/08	15/07/19	4.197
ExFis - 0028600-69.2008.5.18.0181	28/02/08	03/07/19	4.143
RTOOrd - 0000194-67.2010.5.18.0181	06/12/10	26/07/19	3.154
RTOOrd - 0000216-45.2015.5.18.0151	02/12/15	01/07/19	1.307
RTOOrd - 0001022-29.2011.5.18.0181	25/11/11	19/07/19	2.793
RTOOrd - 0001130-19.2015.5.18.0181	03/10/18	11/07/19	281
RTOOrd - 0001130-87.2013.5.18.0181	25/10/14	29/07/19	1.738
RTOOrd - 0001306-66.2013.5.18.0181	04/09/17	03/07/19	667
RTOOrd - 0001363-55.2011.5.18.0181	05/11/13	26/07/19	2.089
RTOOrd - 0001534-12.2011.5.18.0181	16/07/13	29/07/19	2.204
RTOOrd - 0019300-83.2008.5.18.0181	30/04/08	26/07/19	4.104
RTOOrd - 0041500-84.2008.5.18.0181	27/03/09	26/07/19	3.773
RTOOrd - 0043300-50.2008.5.18.0181	26/07/19	26/07/19	0
RTOOrd - 0113700-55.2009.5.18.0181	03/03/10	26/07/19	3.432
RTSum - 0000098-06.2014.5.18.0151	03/06/14	10/07/19	1.863
RTSum - 0000155-58.2013.5.18.0151	02/10/13	16/07/19	2.113
RTSum - 0000252-24.2014.5.18.0151	26/11/14	10/07/19	1.687

Legenda:

- Início : data do início da liquidação

- Homolog : data da decisão homologatória dos cálculos

- Prazo: O prazo médio entre a data da decisão homologatória dos cálculos e a data do início da liquidação .