

Conceituação

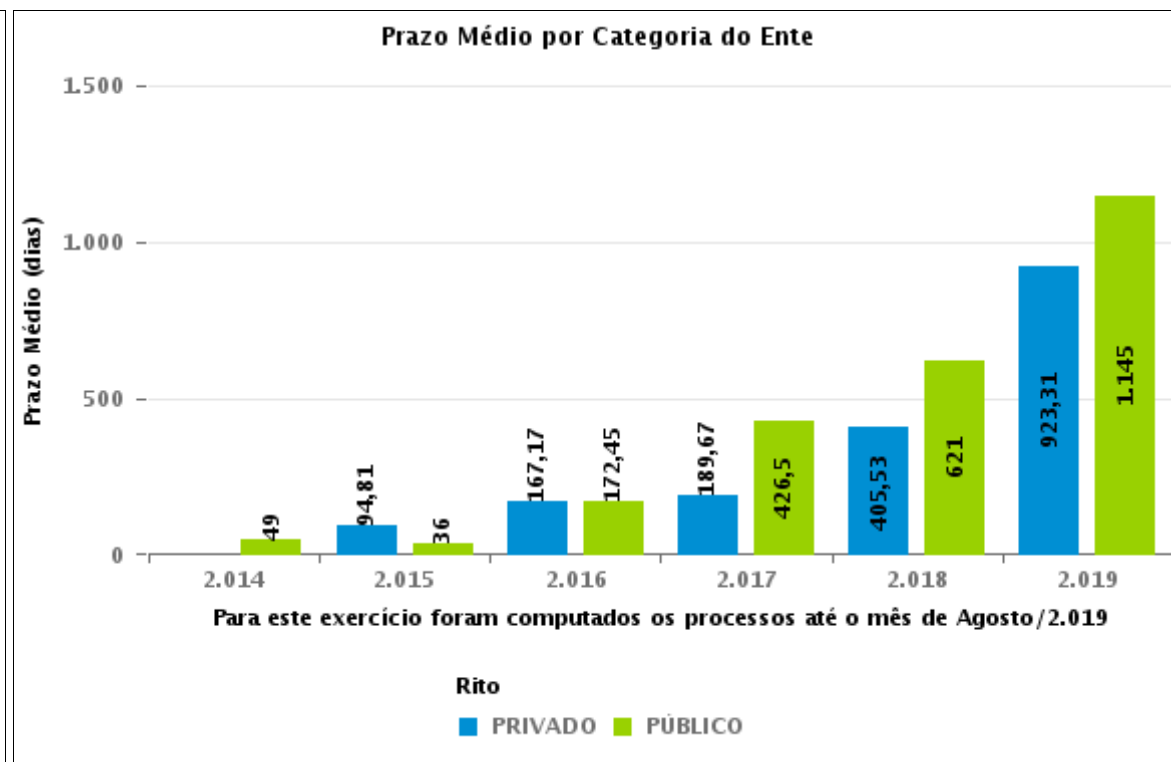
Tema	Prazos Processuais
Relatórios	Evolução Histórica Comparativo por VT Comparativo por Grupo Por Grupo Por VT Por Processo
Resumo	Apresenta o prazo médio entre o início e o encerramento da execução.
Descrição	O prazo médio é obtido calculando-se a quantidade de dias decorridos desde o início ao fim da execução. Os dados são extraídos baseando-se nos itens do e-Gestão: 275 e 90275 - Do início da execução até a sua extinção - ente privado; 277 e 90277 - Do início da execução até a sua extinção - ente público;
Origem da informação	e-Gestão
Crítérios e transformações	Coletado do e-Gestão, consolidado, otimizado e classificado para análise.
Análises possíveis	Prazo médio entre o início e o encerramento da execução, detalhado de forma geral, por grupo, por VT e por processo.



EVOLUÇÃO HISTÓRICA DOS PRAZOS PROCESSUAIS ENTRE O INÍCIO E O ENCERRAMENTO DA EXECUÇÃO - 14ª VARA DO TRABALHO DE GOIÂNIA

Data de encerramento da execução entre 1/8/2019 e 31/8/2019 23:59:59

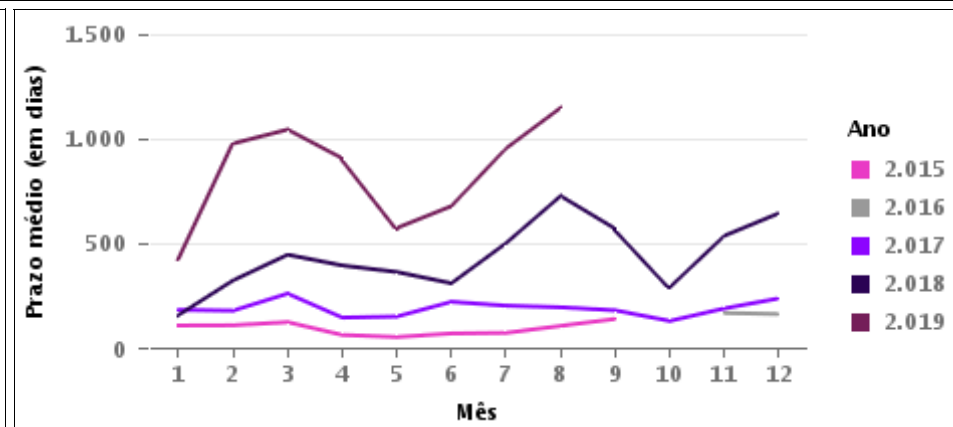
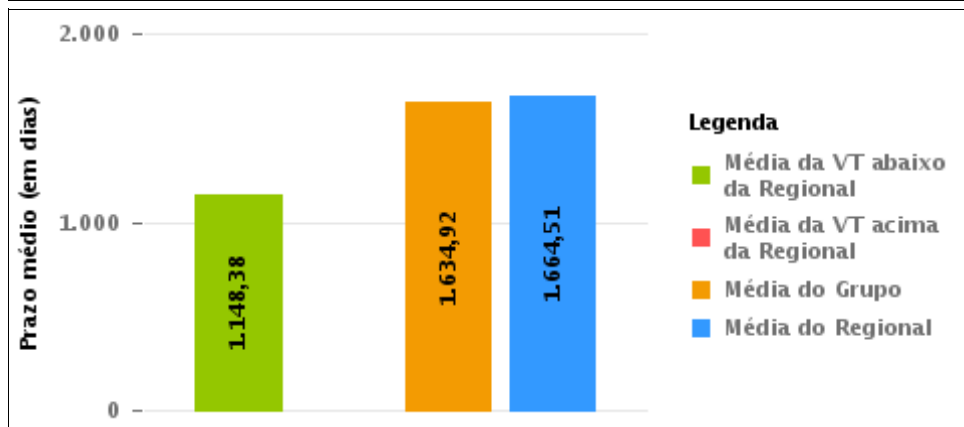
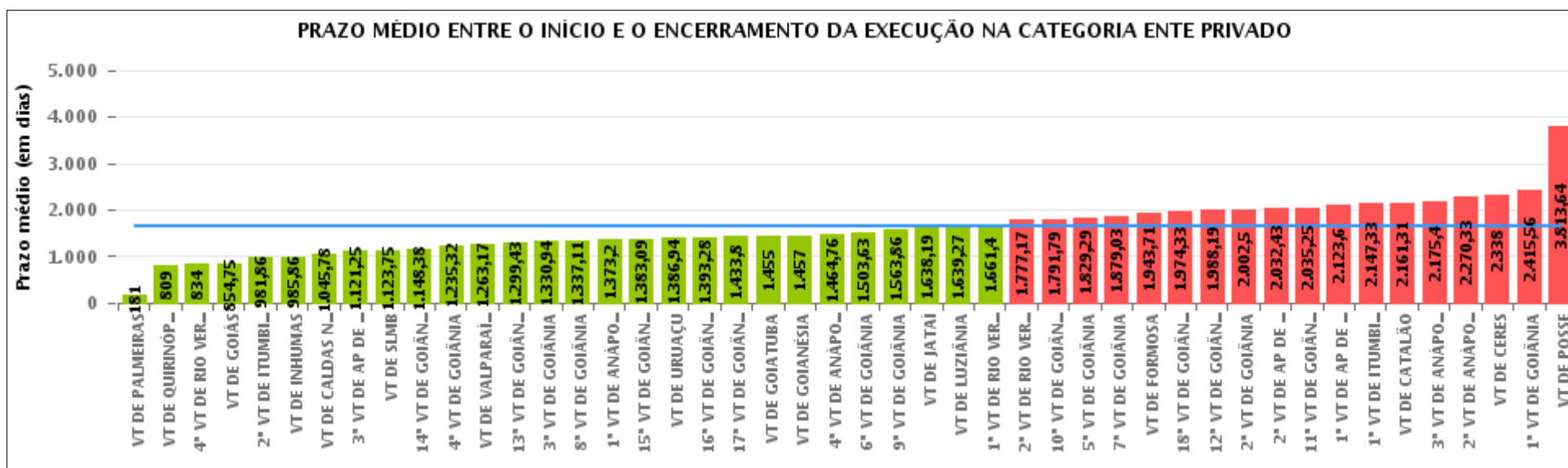
Categoria de Ente	Qtd	Prazo Médio
PRIVADO	13	1.148,38
Total/Média	13	1.148,38





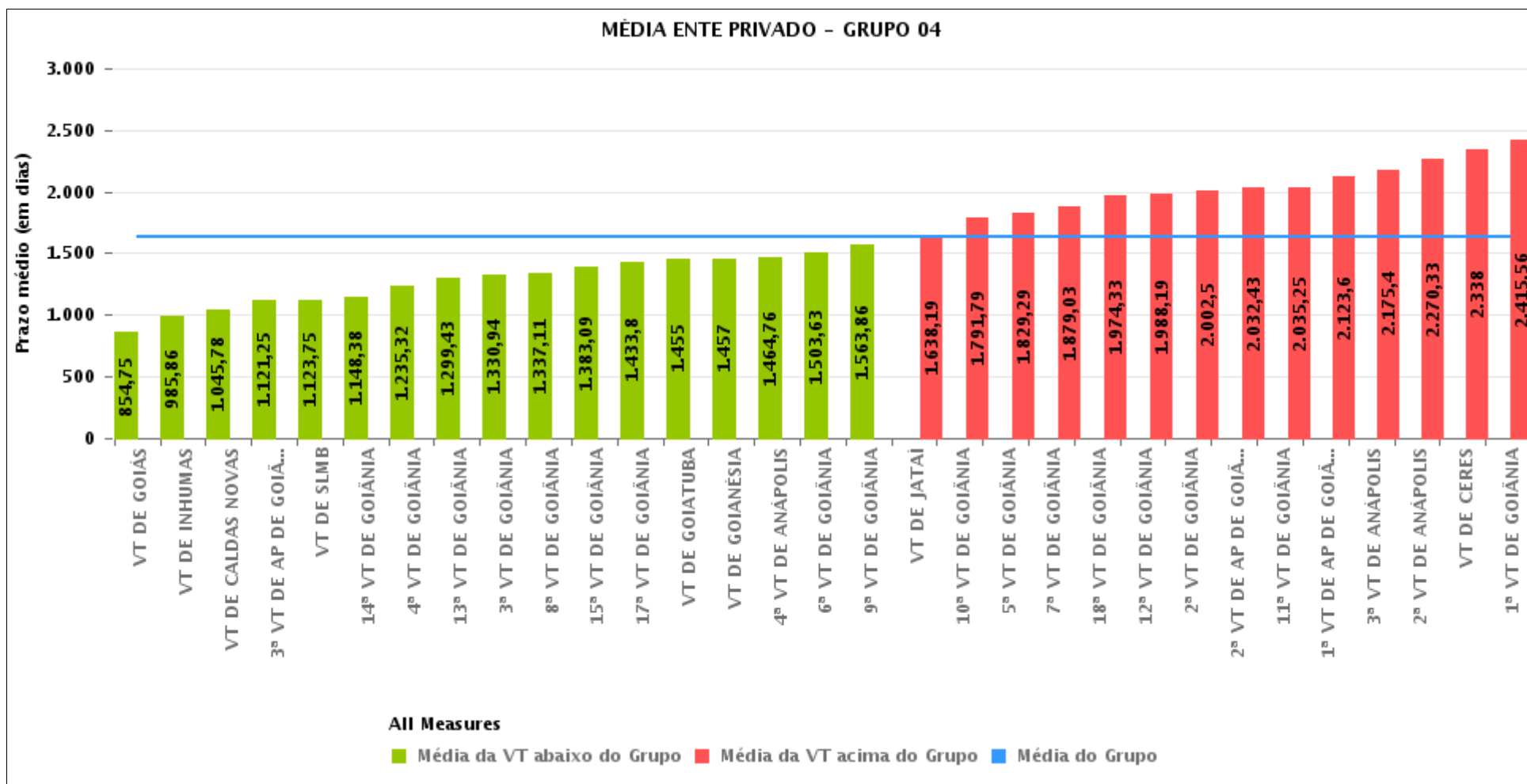
COMPARATIVO DO PRAZO MÉDIO ENTRE O INÍCIO E O ENCERRAMENTO DA EXECUÇÃO - 14ª VARA DO TRABALHO DE GOIÂNIA

Data de encerramento da execução entre 1/8/2019 e 31/8/2019 23:59:59



COMPARATIVO DO PRAZO MÉDIO ENTRE O INÍCIO E O ENCERRAMENTO DA EXECUÇÃO ENTRE AS VARAS DO GRUPO

Data de encerramento da execução entre 1/8/2019 e 31/8/2019 23:59:59





PRAZO MÉDIO ENTRE O INÍCIO E O ENCERRAMENTO DA EXECUÇÃO POR GRUPO

Data de encerramento da execução entre 1/8/2019 e 31/8/2019 23:59:59

Categoria do Ente	Grupo	Qtd. Processos	Prazo Médio (dias)	Ranking
PRIVADO	GRUPO 02	1	181	1°
	GRUPO 06	12	1.263,17	2°
	GRUPO 05	63	1.608,62	3°
	GRUPO 04	497	1.634,92	4°
	GRUPO 03	62	1.678,82	5°
	GRUPO 01	11	3.813,64	6°

Legenda:	# Grupo 03 – De 1001 a 1500	# Grupo 04 – De 1501 a 2000	# Grupo 05 – De 2001 a 2500
# Grupo 01 – Até 750 VT de Posse	1ª VT De Anápolis 1ª VT De Rio Verde 2ª VT De Rio Verde 3ª VT De Rio Verde 4ª VT De Rio Verde	1ª VT De Goiânia 2ª VT De Goiânia 3ª VT De Goiânia 4ª VT De Goiânia 5ª VT De Goiânia 6ª VT De Goiânia 7ª VT De Goiânia 8ª VT De Goiânia 9ª VT De Goiânia 10ª VT De Goiânia 11ª VT De Goiânia 12ª VT De Goiânia 13ª VT De Goiânia 14ª VT De Goiânia 15ª VT De Goiânia 17ª VT De Goiânia 18ª VT De Goiânia	16ª VT De Goiânia VT De Luziânia VT De Catalão VT De Uruaçu
# Grupo 02 – De 751 a 1000 VT de Palmeiras de Goiás	1ª VT De Itumbiara 2ª VT De Itumbiara VT De Quirinópolis VT De Mineiros VT De Formosa	2ª VT De Anápolis 3ª VT De Anápolis 4ª VT De Anápolis 1ª VT De Aparecida De Goiânia 2ª VT De Aparecida De Goiânia 3ª VT De Aparecida De Goiânia VT DE Jatai VT DE Goiatuba VT DE Caldas Novas VT DE Ceres VT DE São Luís de Montes Belos VT DE Goiás VT DE Goianésia VT DE Inhumas	# Grupo 06 – Acima de 2500 VT De Valparaíso de Goiás



PRAZO MÉDIO ENTRE O INÍCIO E O ENCERRAMENTO DA EXECUÇÃO DE TODAS AS VARAS DO TRABALHO

Data de encerramento da execução entre 1/8/2019 e 31/8/2019 23:59:59

ENTE PRIVADO

Qtd. Processos	Prazo Médio (dias)
646	1.664,51

Vara do Trabalho	Qtd Processos	Prazo Médio	Ranking
VARA DO TRABALHO DE PALMEIRAS	1	181	1°
VARA DO TRABALHO DE QUIRINÓPOLIS	4	809	2°
4ª VARA DO TRABALHO DE RIO VERDE	1	834	3°
VARA DO TRABALHO DE GOIÁS	4	854,75	4°
2ª VARA DO TRABALHO DE ITUMBIARA	7	981,86	5°
VARA DO TRABALHO DE INHUMAS	37	985,86	6°
VARA DO TRABALHO DE CALDAS NOVAS	9	1.045,78	7°
3ª VARA DO TRABALHO DE APARECIDA DE GOIÂNIA	4	1.121,25	8°
VARA DO TRABALHO DE SÃO LUIS DE MONTES BELOS	12	1.123,75	9°
14ª VARA DO TRABALHO DE GOIÂNIA	13	1.148,38	10°
4ª VARA DO TRABALHO DE GOIÂNIA	22	1.235,32	11°
VARA DO TRABALHO DE VALPARAÍSO DE GOIÁS	12	1.263,17	12°
13ª VARA DO TRABALHO DE GOIÂNIA	7	1.299,43	13°
3ª VARA DO TRABALHO DE GOIÂNIA	18	1.330,94	14°
8ª VARA DO TRABALHO DE GOIÂNIA	9	1.337,11	15°
1ª VARA DO TRABALHO DE ANÁPOLIS	5	1.373,2	16°
15ª VARA DO TRABALHO DE GOIÂNIA	11	1.383,09	17°
VARA DO TRABALHO DE URUAÇU	17	1.386,94	18°
16ª VARA DO TRABALHO DE GOIÂNIA	18	1.393,28	19°
17ª VARA DO TRABALHO DE GOIÂNIA	25	1.433,8	20°
VARA DO TRABALHO DE GOIATUBA	2	1.455	21°
VARA DO TRABALHO DE GOIANÉSIA	1	1.457	22°
4ª VARA DO TRABALHO DE ANÁPOLIS	21	1.464,76	23°
6ª VARA DO TRABALHO DE GOIÂNIA	30	1.503,63	24°
9ª VARA DO TRABALHO DE GOIÂNIA	29	1.563,86	25°
VARA DO TRABALHO DE JATAÍ	16	1.638,19	26°
VARA DO TRABALHO DE LUZIÂNIA	15	1.639,27	27°



PRAZO MÉDIO ENTRE O INÍCIO E O ENCERRAMENTO DA EXECUÇÃO DE TODAS AS VARAS DO TRABALHO

ENTE PRIVADO

Qtd. Processos	Prazo Médio (dias)
646	1.664,51

Vara do Trabalho	Qtd Processos	Prazo Médio	Ranking
1ª VARA DO TRABALHO DE RIO VERDE	5	1.661,4	28º
2ª VARA DO TRABALHO DE RIO VERDE	6	1.777,17	29º
10ª VARA DO TRABALHO DE GOIÂNIA	28	1.791,79	30º
5ª VARA DO TRABALHO DE GOIÂNIA	24	1.829,29	31º
7ª VARA DO TRABALHO DE GOIÂNIA	31	1.879,03	32º
VARA DO TRABALHO DE FORMOSA	28	1.943,71	33º
18ª VARA DO TRABALHO DE GOIÂNIA	3	1.974,33	34º
12ª VARA DO TRABALHO DE GOIÂNIA	21	1.988,19	35º
2ª VARA DO TRABALHO DE GOIÂNIA	22	2.002,5	36º
2ª VARA DO TRABALHO DE APARECIDA DE GOIÂNIA	21	2.032,43	37º
11ª VARA DO TRABALHO DE GOIÂNIA	24	2.035,25	38º
1ª VARA DO TRABALHO DE APARECIDA DE GOIÂNIA	20	2.123,6	39º
1ª VARA DO TRABALHO DE ITUMBIARA	6	2.147,33	40º
VARA DO TRABALHO DE CATALÃO	13	2.161,31	41º
3ª VARA DO TRABALHO DE ANÁPOLIS	5	2.175,4	42º
2ª VARA DO TRABALHO DE ANÁPOLIS	6	2.270,33	43º
VARA DO TRABALHO DE CERES	6	2.338	44º
1ª VARA DO TRABALHO DE GOIÂNIA	16	2.415,56	45º
VARA DO TRABALHO DE POSSE	11	3.813,64	46º



PRAZO MÉDIO ENTRE O INÍCIO E O ENCERRAMENTO DA EXECUÇÃO - 14ª VARA DO TRABALHO DE GOIÂNIA

Data de encerramento da execução entre 1/8/2019 e 31/8/2019 23:59:59

14ª VARA DO TRABALHO DE GOIÂNIA

ENTE PRIVADO

Qtd	Prazo Médio
13	1.148,38

Nr. Processo	Início	Homolog.	Prazo
CumSen - 0011035-25.2019.5.18.0014	17/07/19	06/08/19	20
CumSen - 0011534-43.2018.5.18.0014	26/11/18	26/08/19	273
ExFis - 0010397-65.2014.5.18.0014	06/03/14	30/08/19	2.003
RTOrd - 0010518-62.2015.5.18.0013	07/07/16	12/08/19	1.131
RTOrd - 0011139-22.2016.5.18.0014	09/11/16	21/08/19	1.015
RTOrd - 0011939-84.2015.5.18.0014	27/09/16	21/08/19	1.058
RTSum - 0010660-63.2015.5.18.0014	14/09/15	05/08/19	1.421
RTSum - 0010705-67.2015.5.18.0014	04/11/15	02/08/19	1.367
RTSum - 0011185-79.2014.5.18.0014	25/08/14	12/08/19	1.813
RTSum - 0011202-81.2015.5.18.0014	05/11/15	12/08/19	1.376
RTSum - 0011238-26.2015.5.18.0014	12/11/15	14/08/19	1.371
RTSum - 0011895-86.2015.5.18.0007	01/04/16	12/08/19	1.228
RTSum - 0011977-62.2016.5.18.0014	26/04/17	27/08/19	853

Legenda:

- Início : data do início da liquidação
- Homolog : data da decisão homologatória dos cálculos
- Prazo: O prazo médio entre a data da decisão homologatória dos cálculos e a data do início da liquidação .