Conceituação

Tema	Prazos Processuais
Relatórios	Evolução Histórica Comparativo por VT Comparativo por Grupo Por Grupo Por VT Por Processo
Resumo	Apresenta o prazo médio entre o início e o encerramento da execução.
Descrição	O prazo médio é obtido calculando-se a quantidade de dias decorridos desde o início ao fim da execução. Os dados são extraídos baseando-se nos itens do e-Gestão: 275 e 90275 - Do início da execução até a sua extinção - ente privado; 277 e 90277 - Do início da execução até a sua extinção - ente público;
Origem da informação	e-Gestão
Critérios e transformações	Coletado do e-Gestão, consolidado, otimizado e classificado para análise.
Análises possíveis	Prazo médio entre o início e o encerramento da execução, detalhado de forma geral, por grupo, por VT e por processo.

EVOLUÇÃO HISTÓRICA DOS PRAZOS PROCESSUAIS ENTRE O INÍCIO E O ENCERRAMENTO DA EXECUÇÃO - VARA DO TRABALHO DE MINEIROS

Data de encerramento da execução entre 1/9/2019 e 30/9/2019 23:59:59

Categoria de Ente	Qtd	Prazo Médio
PRIVADO	25	349,28
Total/Média	**25**	**349,28**

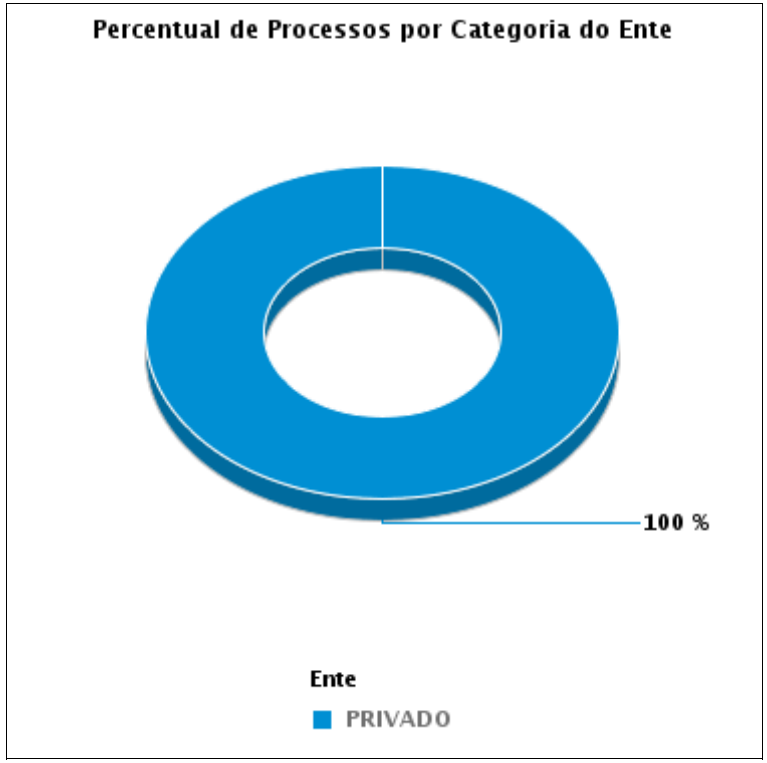

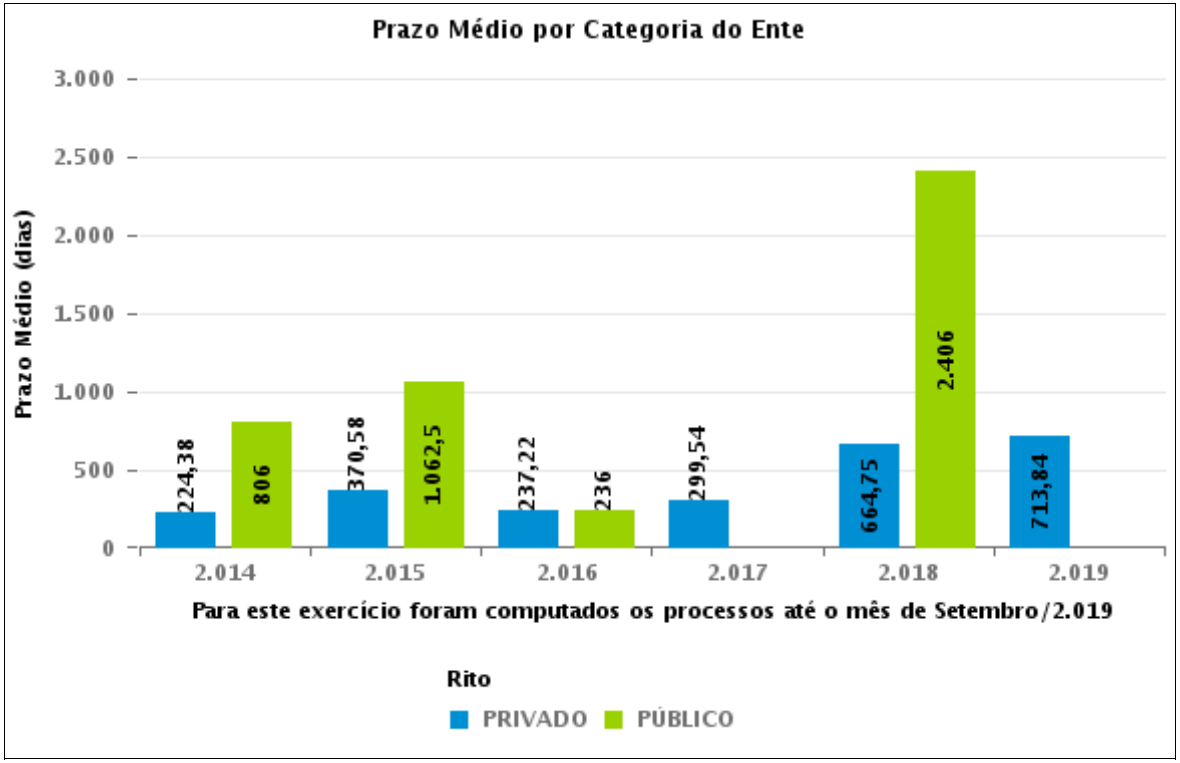

COMPARATIVO DO PRAZO MÉDIO ENTRE O INÍCIO E O ENCERRAMENTO DA EXECUÇÃO - VARA DO TRABALHO DE MINEIROS

Data de encerramento da execução entre 1/9/2019 e 30/9/2019 23:59:59

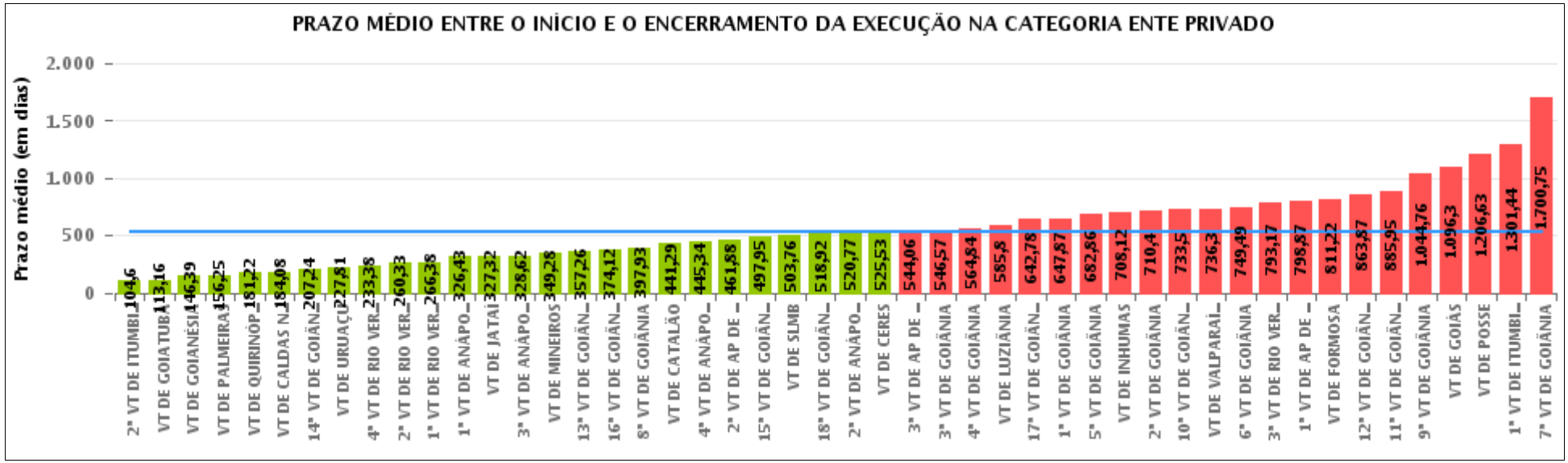

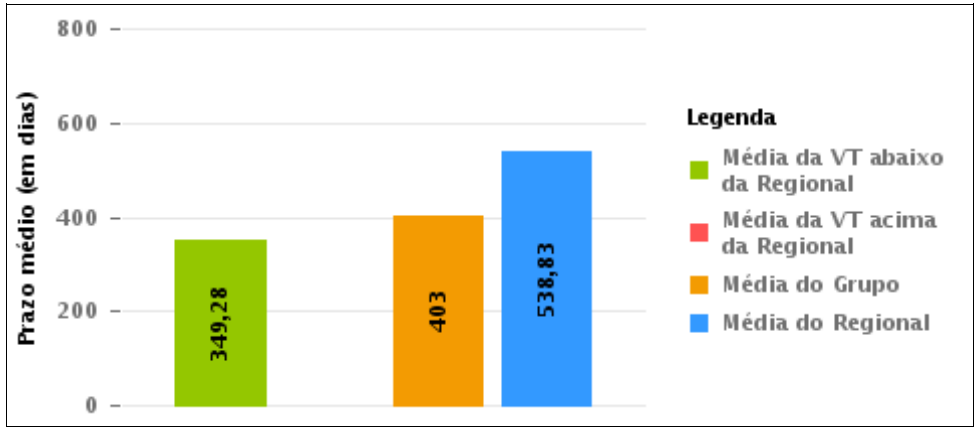

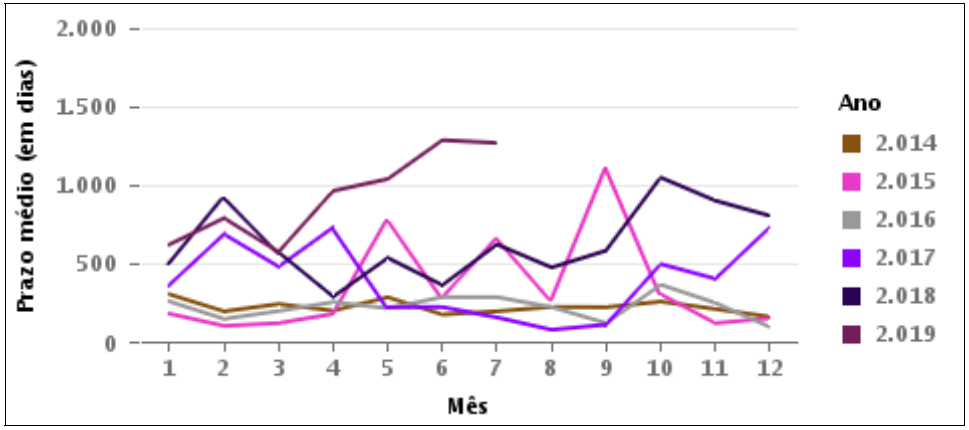

COMPARATIVO DO PRAZO MÉDIO ENTRE O INÍCIO E O ENCERRAMENTO DA EXECUÇÃO ENTRE AS VARAS DO GRUPO

Data de encerramento da execução entre 1/9/2019 e 30/9/2019 23:59:59

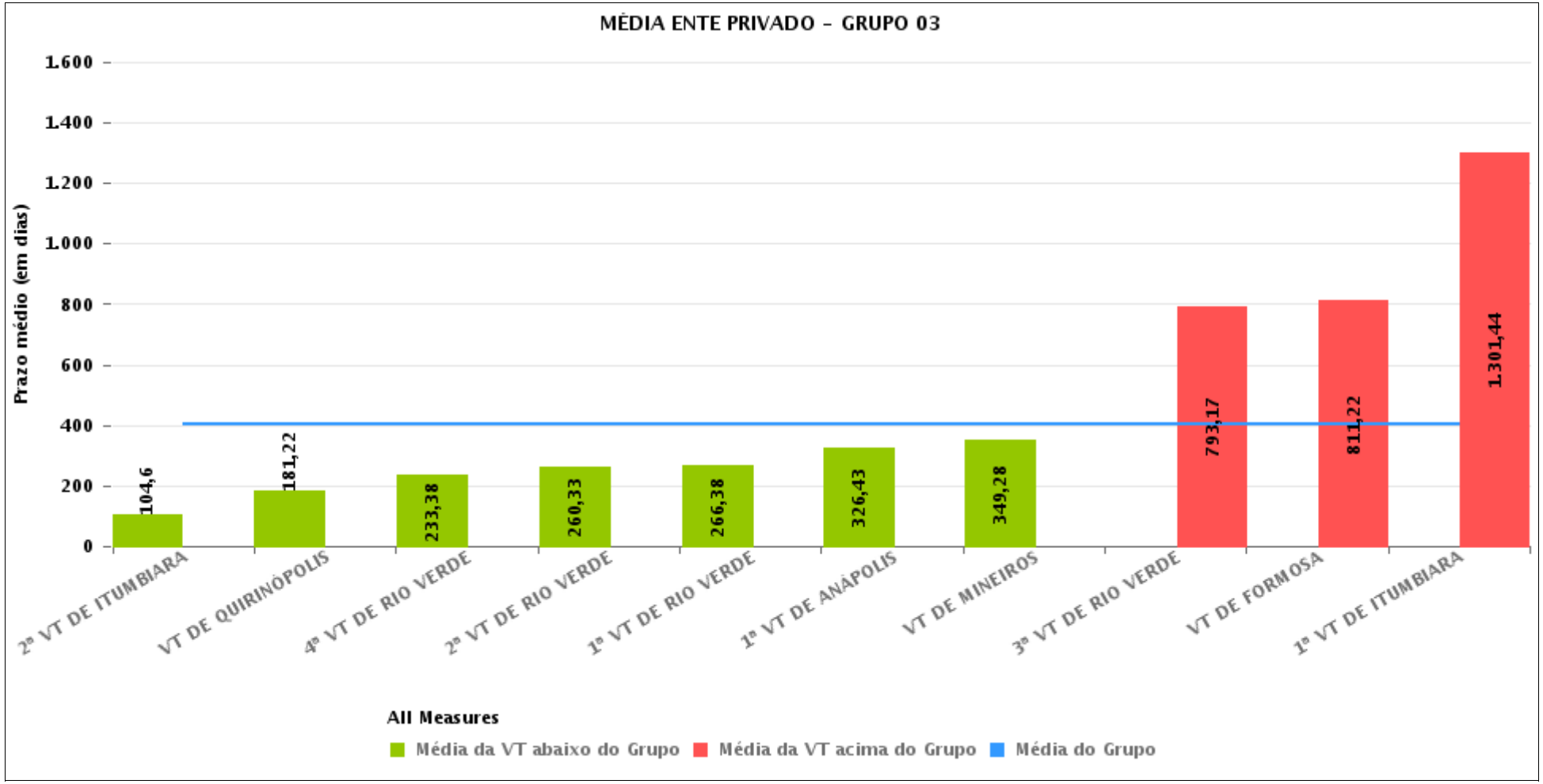

PRAZO MÉDIO ENTRE O INÍCIO E O ENCERRAMENTO DA EXECUÇÃO POR GRUPO

Data de encerramento da execução entre 1/9/2019 e 30/9/2019 23:59:59

Categoria do Ente	Grupo	Qtd. Processos	Prazo Médio (dias)	Ranking
PRIVADO	GRUPO 02	12	156,25	1°
	GRUPO 03	338	403	2°
	GRUPO 05	307	403,92	3°
	GRUPO 04	1.558	589,32	4°
	GRUPO 06	40	736,3	5°
	GRUPO 01	8	1.206,63	6°

Legenda:	# Grupo 03 – De 1001 a 1500	# Grupo 04 – De 1501 a 2000	# Grupo 05 – De 2001 a 2500
# Grupo 01 – Até 750	1ª VT De Anápolis	1ª VT De Goiânia	16ª VT De Goiânia
	1ª VT De Rio Verde	2ª VT De Goiânia	VT De Luziânia
VT de Posse	2ª VT De Rio Verde	3ª VT De Goiânia	VT De Catalão
	3ª VT De Rio Verde	4ª VT De Goiânia	VT De Uruaçu
	4ª VT De Rio Verde	5ª VT De Goiânia	
# Grupo 02 – De 751 a 1000	1ª VT De Itumbiara	6ª VT De Goiânia	# Grupo 06 – Acima de 2500
	2ª VT De Itumbiara	7ª VT De Goiânia	
VT de Palmeiras de Goiás	VT De Quirinópolis	8ª VT De Goiânia	VT De Valparaíso de Goiás
	VT De Mineiros	9ª VT De Goiânia	
	VT De Formosa	10ª VT De Goiânia	
		11ª VT De Goiânia	
		12ª VT De Goiânia	
		13ª VT De Goiânia	
		14ª VT De Goiânia	
		15ª VT De Goiânia	
		17ª VT De Goiânia	
		18ª VT De Goiânia	
		2ª VT De Anápolis	
		3ª VT De Anápolis	
		4ª VT De Anápolis	
		1ª VT De Aparecida De Goiânia	
		2ª VT De Aparecida De Goiânia	
		3ª VT De Aparecida De Goiânia	
		VT DE Jataí	
		VT DE Goiatuba	
		VT DE Caldas Novas	
		VT DE Ceres	
		VT DE São Luís de Montes Belos	
		VT DE Goiás	
		VT DE Goianésia	
		VT DE Inhumas	

PRAZO MÉDIO ENTRE O INÍCIO E O ENCERRAMENTO DA EXECUÇÃO DE TODAS AS VARAS DO TRABALHO

Data de encerramento da execução entre 1/9/2019 e 30/9/2019 23:59:59

ENTE PRIVADO

Qtd. Processos	Prazo Médio (dias)
2.263	538,83

Vara do Trabalho	Qtd Processos	Prazo Médio	Ranking
2ª VARA DO TRABALHO DE ITUMBIARA	30	104,6	1°
VARA DO TRABALHO DE GOIATUBA	32	113,16	2°
VARA DO TRABALHO DE GOIANÉSIA	28	146,39	3°
VARA DO TRABALHO DE PALMEIRAS	12	156,25	4°
VARA DO TRABALHO DE QUIRINÓPOLIS	27	181,22	5°
VARA DO TRABALHO DE CALDAS NOVAS	52	184,08	6°
14ª VARA DO TRABALHO DE GOIÂNIA	51	207,24	7°
VARA DO TRABALHO DE URUAÇU	83	227,81	8°
4ª VARA DO TRABALHO DE RIO VERDE	32	233,38	9°
2ª VARA DO TRABALHO DE RIO VERDE	73	260,33	10°
1ª VARA DO TRABALHO DE RIO VERDE	56	266,38	11°
1ª VARA DO TRABALHO DE ANÁPOLIS	23	326,43	12°
VARA DO TRABALHO DE JATAÍ	95	327,32	13°
3ª VARA DO TRABALHO DE ANÁPOLIS	45	328,62	14°
VARA DO TRABALHO DE MINEIROS	25	349,28	15°
13ª VARA DO TRABALHO DE GOIÂNIA	39	357,26	16°
16ª VARA DO TRABALHO DE GOIÂNIA	49	374,12	17°
8ª VARA DO TRABALHO DE GOIÂNIA	27	397,93	18°
VARA DO TRABALHO DE CATALÃO	109	441,29	19°
4ª VARA DO TRABALHO DE ANÁPOLIS	44	445,34	20°
2ª VARA DO TRABALHO DE APARECIDA DE GOIÂNIA	78	461,88	21°
15ª VARA DO TRABALHO DE GOIÂNIA	55	497,95	22°
VARA DO TRABALHO DE SÃO LUIS DE MONTES BELOS	34	503,76	23°
18ª VARA DO TRABALHO DE GOIÂNIA	25	518,92	24°
2ª VARA DO TRABALHO DE ANÁPOLIS	22	520,77	25°
VARA DO TRABALHO DE CERES	36	525,53	26°
3ª VARA DO TRABALHO DE APARECIDA DE GOIÂNIA	17	544,06	27°

PRAZO MÉDIO ENTRE O INÍCIO E O ENCERRAMENTO DA EXECUÇÃO DE TODAS AS VARAS DO TRABALHO

ENTE PRIVADO

Qtd. Processos	Prazo Médio (dias)
2.263	538,83

Vara do Trabalho	Qtd Processos	Prazo Médio	Ranking
3ª VARA DO TRABALHO DE GOIÂNIA	30	546,57	28°
4ª VARA DO TRABALHO DE GOIÂNIA	57	564,84	29°
VARA DO TRABALHO DE LUZIÂNIA	66	585,8	30°
17ª VARA DO TRABALHO DE GOIÂNIA	40	642,78	31°
1ª VARA DO TRABALHO DE GOIÂNIA	84	647,87	32°
5ª VARA DO TRABALHO DE GOIÂNIA	58	682,86	33°
VARA DO TRABALHO DE INHUMAS	130	708,12	34°
2ª VARA DO TRABALHO DE GOIÂNIA	89	710,4	35°
10ª VARA DO TRABALHO DE GOIÂNIA	24	733,5	36°
VARA DO TRABALHO DE VALPARAÍSO DE GOIÁS	40	736,3	37°
6ª VARA DO TRABALHO DE GOIÂNIA	111	749,49	38°
3ª VARA DO TRABALHO DE RIO VERDE	6	793,17	39°
1ª VARA DO TRABALHO DE APARECIDA DE GOIÂNIA	55	798,87	40°
VARA DO TRABALHO DE FORMOSA	41	811,22	41°
12ª VARA DO TRABALHO DE GOIÂNIA	55	863,87	42°
11ª VARA DO TRABALHO DE GOIÂNIA	77	885,95	43°
9ª VARA DO TRABALHO DE GOIÂNIA	25	1.044,76	44°
VARA DO TRABALHO DE GOIÁS	27	1.096,3	45°
VARA DO TRABALHO DE POSSE	8	1.206,63	46°
1ª VARA DO TRABALHO DE ITUMBIARA	25	1.301,44	47°
7ª VARA DO TRABALHO DE GOIÂNIA	16	1.700,75	48°

PRAZO MÉDIO ENTRE O INÍCIO E O ENCERRAMENTO DA EXECUÇÃO - VARA DO TRABALHO DE MINEIROS

Data de encerramento da execução entre 1/9/2019 e 30/9/2019 23:59:59

VARA DO TRABALHO DE MINEIROS

ENTE PRIVADO

Qtd	Prazo Médio
25	349,28

Nr. Processo	Início	Homolog.	Prazo
RTOrd - 0000131-70.2014.5.18.0191	02/05/19	16/09/19	137
RTOrd - 0000133-40.2014.5.18.0191	16/03/18	06/09/19	539
RTOrd - 0000151-32.2012.5.18.0191	04/09/17	03/09/19	729
RTOrd - 0000441-42.2015.5.18.0191	17/12/18	06/09/19	263
RTOrd - 0001160-29.2012.5.18.0191	09/08/17	04/09/19	756
RTOrd - 0001390-66.2015.5.18.0191	17/12/18	16/09/19	273
RTOrd - 0001440-92.2015.5.18.0191	03/05/18	10/09/19	495
RTOrd - 0001770-60.2013.5.18.0191	30/05/19	16/09/19	109
RTOrd - 0001852-57.2014.5.18.0191	01/03/19	11/09/19	194
RTOrd - 0001921-89.2014.5.18.0191	26/03/19	04/09/19	162
RTOrd - 0010151-52.2016.5.18.0191	26/02/19	12/09/19	198
RTOrd - 0010530-90.2016.5.18.0191	27/05/19	03/09/19	99
RTOrd - 0010543-21.2018.5.18.0191	22/08/19	13/09/19	22
RTOrd - 0010766-42.2016.5.18.0191	08/05/19	06/09/19	121
RTOrd - 0011066-67.2017.5.18.0191	09/04/19	04/09/19	148
RTOrd - 0011338-95.2016.5.18.0191	10/09/19	19/09/19	9
RTOrd - 0011473-10.2016.5.18.0191	31/07/18	18/09/19	414
RTSum - 0000968-28.2014.5.18.0191	22/10/14	19/09/19	1.793
RTSum - 0010118-91.2018.5.18.0191	24/10/18	06/09/19	317
RTSum - 0010722-86.2017.5.18.0191	16/09/19	16/09/19	0
RTSum - 0011217-67.2016.5.18.0191	01/11/18	06/09/19	309
RTSum - 0011383-02.2016.5.18.0191	19/11/18	24/09/19	309

Legenda:
- Início : data do início da liquidação
- Homolog : data da decisão homologatória dos cálculos
- Prazo: O prazo médio entre a data da decisão homologatória dos cálculos e a data do início da liquidação .

PRAZO MÉDIO ENTRE O INÍCIO E O ENCERRAMENTO DA EXECUÇÃO - VARA DO TRABALHO DE MINEIROS

VARA DO TRABALHO DE MINEIROS

ENTE PRIVADO

Qtd	Prazo Médio
25	349,28

Nr. Processo	Início	Homolog.	Prazo
RTSum - 0011462-78.2016.5.18.0191	09/10/17	23/09/19	714
RTSum - 0011846-07.2017.5.18.0191	27/10/18	03/09/19	311
RTSum - 0011846-07.2017.5.18.0191	27/10/18	03/09/19	311

Legenda:
- Início : data do início da liquidação
- Homolog : data da decisão homologatória dos cálculos
- Prazo: O prazo médio entre a data da decisão homologatória dos cálculos e a data do início da liquidação .