

## Conceituação

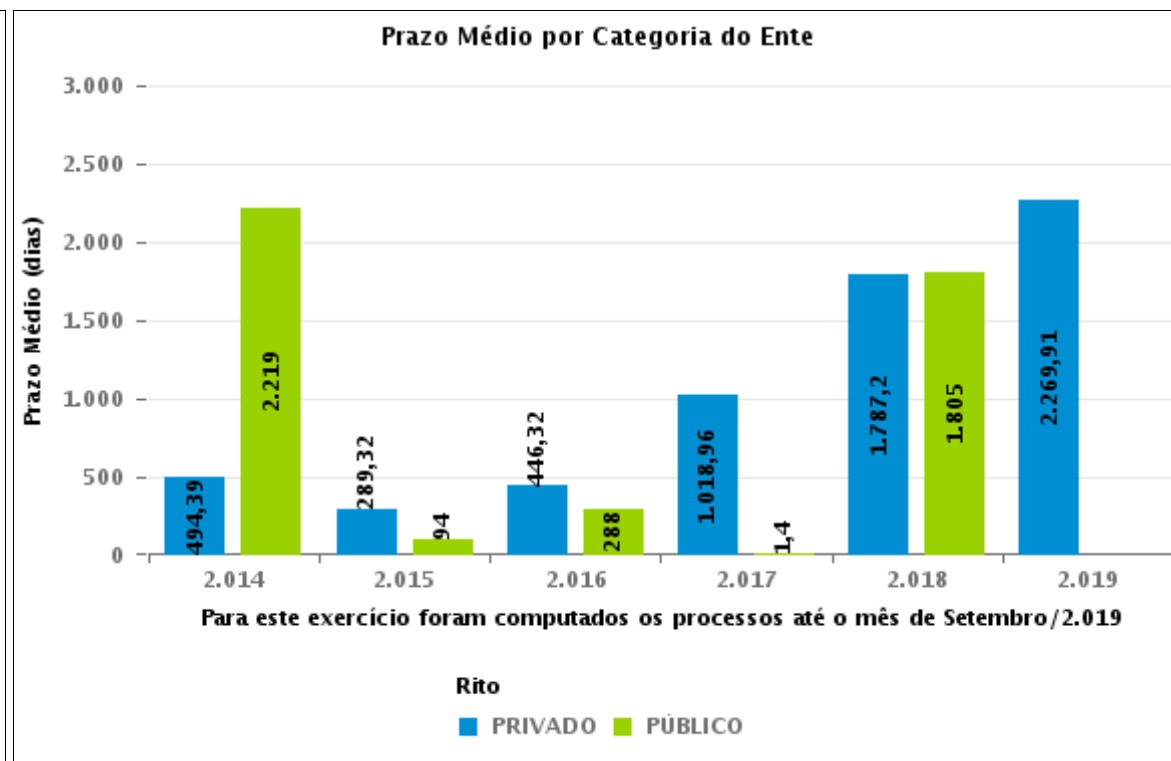
| Tema                              | Prazos Processuais   |
|-----------------------------------|--|
| <b>Relatórios</b>                 | Evolução Histórica<br>Comparativo por VT<br>Comparativo por Grupo<br>Por Grupo<br>Por VT<br>Por Processo   |
| <b>Resumo</b>                     | Apresenta o prazo médio entre o início e o encerramento da execução.   |
| <b>Descrição</b>                  | O prazo médio é obtido calculando-se a quantidade de dias decorridos desde o início ao fim da execução.<br>Os dados são extraídos baseando-se nos itens do e-Gestão:<br><br>275 e 90275 - Do início da execução até a sua extinção - ente privado;<br><br>277 e 90277 - Do início da execução até a sua extinção - ente público; |
| <b>Origem da informação</b>       | e-Gestão   |
| <b>Critérios e transformações</b> | Coletado do e-Gestão, consolidado, otimizado e classificado para análise.  |
| <b>Análises possíveis</b>         | Prazo médio entre o início e o encerramento da execução, detalhado de forma geral, por grupo, por VT e por processo.   |



## EVOLUÇÃO HISTÓRICA DOS PRAZOS PROCESSUAIS ENTRE O INÍCIO E O ENCERRAMENTO DA EXECUÇÃO - VARA DO TRABALHO DE POSSE

Data de encerramento da execução entre 1/9/2019 e 30/9/2019 23:59:59

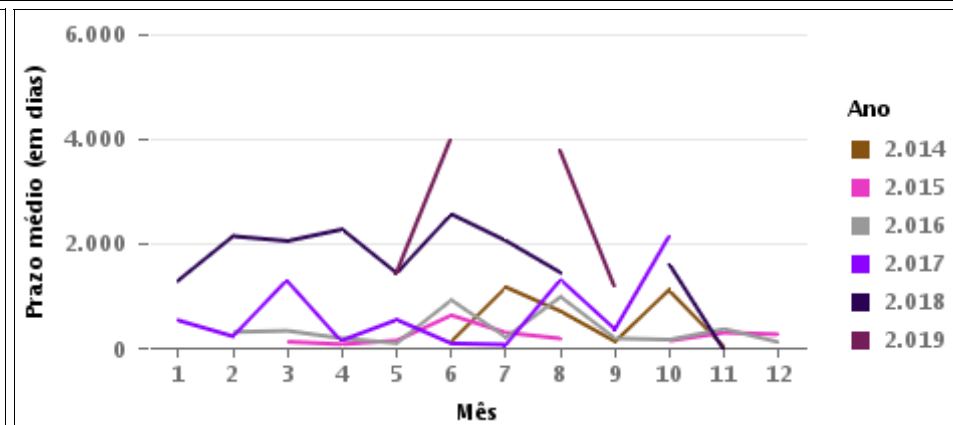
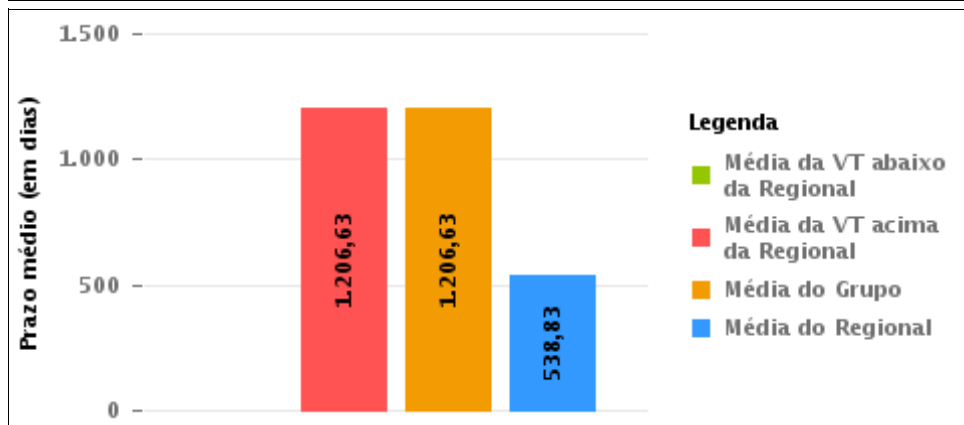
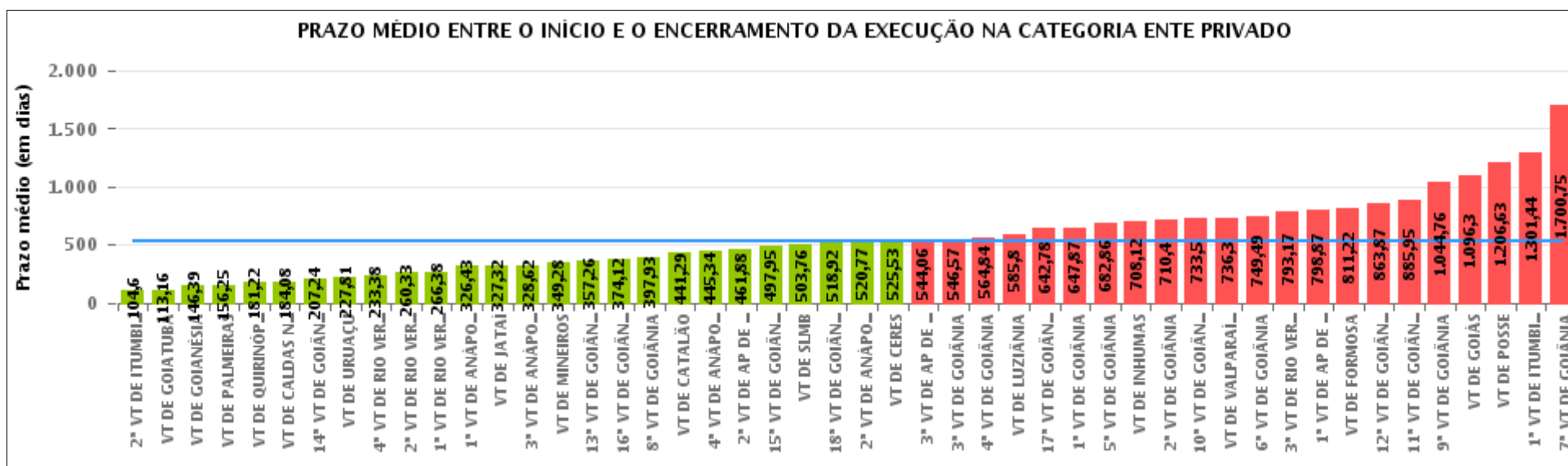
| Categoria de Ente  | Qtd      | Prazo Médio     |
|--------------------|----------|-----------------|
| PRIVADO            | 8        | 1.206,63        |
| <b>Total/Média</b> | <b>8</b> | <b>1.206,63</b> |





## COMPARATIVO DO PRAZO MÉDIO ENTRE O INÍCIO E O ENCERRAMENTO DA EXECUÇÃO - VARA DO TRABALHO DE POSSE

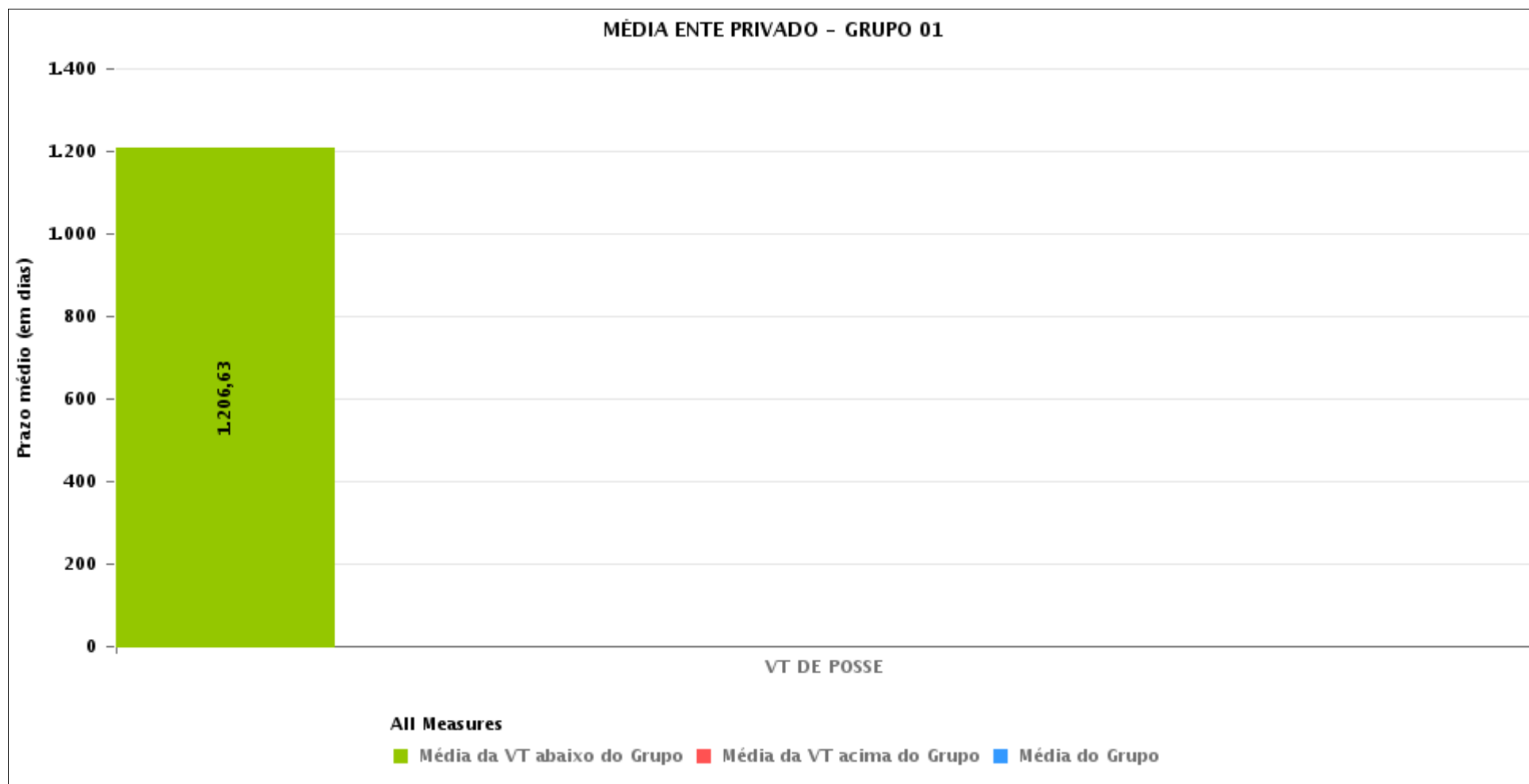
Data de encerramento da execução entre 1/9/2019 e 30/9/2019 23:59:59





## COMPARATIVO DO PRAZO MÉDIO ENTRE O INÍCIO E O ENCERRAMENTO DA EXECUÇÃO ENTRE AS VARAS DO GRUPO

Data de encerramento da execução entre 1/9/2019 e 30/9/2019 23:59:59





## PRAZO MÉDIO ENTRE O INÍCIO E O ENCERRAMENTO DA EXECUÇÃO POR GRUPO

Data de encerramento da execução entre 1/9/2019 e 30/9/2019 23:59:59

| Categoria do Ente | Grupo    | Qtd. Processos | Prazo Médio (dias) | Ranking |
|-------------------|----------|----------------|--------------------|---------|
| PRIVADO           | GRUPO 02 | 12             | 156,25             | 1°      |
|                   | GRUPO 03 | 338            | 403                | 2°      |
|                   | GRUPO 05 | 307            | 403,92             | 3°      |
|                   | GRUPO 04 | 1.558          | 589,32             | 4°      |
|                   | GRUPO 06 | 40             | 736,3              | 5°      |
|                   | GRUPO 01 | 8              | 1.206,63           | 6°      |

| Legenda:   | # Grupo 03 – De 1001 a 1500   | # Grupo 04 – De 1501 a 2000   | # Grupo 05 – De 2001 a 2500  |
|--|---|---|--|
| # Grupo 01 – Até 750<br>VT de Posse                    | 1ª VT De Anápolis<br>1ª VT De Rio Verde<br>2ª VT De Rio Verde<br>3ª VT De Rio Verde<br>4ª VT De Rio Verde | 1ª VT De Goiânia<br>2ª VT De Goiânia<br>3ª VT De Goiânia<br>4ª VT De Goiânia<br>5ª VT De Goiânia<br>6ª VT De Goiânia  | 16ª VT De Goiânia<br>VT De Luziânia<br>VT De Catalão<br>VT De Uruaçu |
| # Grupo 02 – De 751 a 1000<br>VT de Palmeiras de Goiás | 1ª VT De Itumbiara<br>2ª VT De Itumbiara<br>VT De Quirinópolis<br>VT De Mineiros<br>VT De Formosa         | 7ª VT De Goiânia<br>8ª VT De Goiânia<br>9ª VT De Goiânia<br>10ª VT De Goiânia<br>11ª VT De Goiânia<br>12ª VT De Goiânia<br>13ª VT De Goiânia<br>14ª VT De Goiânia<br>15ª VT De Goiânia<br>17ª VT De Goiânia<br>18ª VT De Goiânia<br>2ª VT De Anápolis<br>3ª VT De Anápolis<br>4ª VT De Anápolis<br>1ª VT De Aparecida De Goiânia<br>2ª VT De Aparecida De Goiânia<br>3ª VT De Aparecida De Goiânia<br>VT DE Jataí<br>VT DE Goiatuba<br>VT DE Caldas Novas<br>VT DE Ceres<br>VT DE São Luís de Montes Belos<br>VT DE Goiás<br>VT DE Goianésia<br>VT DE Inhumas | # Grupo 06 – Acima de 2500<br>VT De Valparaíso de Goiás              |



## PRAZO MÉDIO ENTRE O INÍCIO E O ENCERRAMENTO DA EXECUÇÃO DE TODAS AS VARAS DO TRABALHO

Data de encerramento da execução entre 1/9/2019 e 30/9/2019 23:59:59

### ENTE PRIVADO

| Qtd. Processos | Prazo Médio (dias) |
|----------------|--------------------|
| 2.263          | 538,83             |

| Vara do Trabalho                             | Qtd Processos | Prazo Médio | Ranking |
|--|---------------|-------------|---------|
| 2ª VARA DO TRABALHO DE ITUMBIARA             | 30            | 104,6       | 1º      |
| VARA DO TRABALHO DE GOIATUBA                 | 32            | 113,16      | 2º      |
| VARA DO TRABALHO DE GOIANÉSIA                | 28            | 146,39      | 3º      |
| VARA DO TRABALHO DE PALMEIRAS                | 12            | 156,25      | 4º      |
| VARA DO TRABALHO DE QUIRINÓPOLIS             | 27            | 181,22      | 5º      |
| VARA DO TRABALHO DE CALDAS NOVAS             | 52            | 184,08      | 6º      |
| 14ª VARA DO TRABALHO DE GOIÂNIA              | 51            | 207,24      | 7º      |
| VARA DO TRABALHO DE URUAÇU                   | 83            | 227,81      | 8º      |
| 4ª VARA DO TRABALHO DE RIO VERDE             | 32            | 233,38      | 9º      |
| 2ª VARA DO TRABALHO DE RIO VERDE             | 73            | 260,33      | 10º     |
| 1ª VARA DO TRABALHO DE RIO VERDE             | 56            | 266,38      | 11º     |
| 1ª VARA DO TRABALHO DE ANÁPOLIS              | 23            | 326,43      | 12º     |
| VARA DO TRABALHO DE JATAÍ                    | 95            | 327,32      | 13º     |
| 3ª VARA DO TRABALHO DE ANÁPOLIS              | 45            | 328,62      | 14º     |
| VARA DO TRABALHO DE MINEIROS                 | 25            | 349,28      | 15º     |
| 13ª VARA DO TRABALHO DE GOIÂNIA              | 39            | 357,26      | 16º     |
| 16ª VARA DO TRABALHO DE GOIÂNIA              | 49            | 374,12      | 17º     |
| 8ª VARA DO TRABALHO DE GOIÂNIA               | 27            | 397,93      | 18º     |
| VARA DO TRABALHO DE CATALÃO                  | 109           | 441,29      | 19º     |
| 4ª VARA DO TRABALHO DE ANÁPOLIS              | 44            | 445,34      | 20º     |
| 2ª VARA DO TRABALHO DE APARECIDA DE GOIÂNIA  | 78            | 461,88      | 21º     |
| 15ª VARA DO TRABALHO DE GOIÂNIA              | 55            | 497,95      | 22º     |
| VARA DO TRABALHO DE SÃO LUIS DE MONTES BELOS | 34            | 503,76      | 23º     |
| 18ª VARA DO TRABALHO DE GOIÂNIA              | 25            | 518,92      | 24º     |
| 2ª VARA DO TRABALHO DE ANÁPOLIS              | 22            | 520,77      | 25º     |
| VARA DO TRABALHO DE CERES                    | 36            | 525,53      | 26º     |
| 3ª VARA DO TRABALHO DE APARECIDA DE GOIÂNIA  | 17            | 544,06      | 27º     |



## PRAZO MÉDIO ENTRE O INÍCIO E O ENCERRAMENTO DA EXECUÇÃO DE TODAS AS VARAS DO TRABALHO

### ENTE PRIVADO

| Qtd. Processos | Prazo Médio (dias) |
|----------------|--------------------|
| 2.263          | 538,83             |

| Vara do Trabalho                            | Qtd Processos | Prazo Médio | Ranking |
|---|---------------|-------------|---------|
| 3ª VARA DO TRABALHO DE GOIÂNIA              | 30            | 546,57      | 28º     |
| 4ª VARA DO TRABALHO DE GOIÂNIA              | 57            | 564,84      | 29º     |
| VARA DO TRABALHO DE LUZIÂNIA                | 66            | 585,8       | 30º     |
| 17ª VARA DO TRABALHO DE GOIÂNIA             | 40            | 642,78      | 31º     |
| 1ª VARA DO TRABALHO DE GOIÂNIA              | 84            | 647,87      | 32º     |
| 5ª VARA DO TRABALHO DE GOIÂNIA              | 58            | 682,86      | 33º     |
| VARA DO TRABALHO DE INHUMAS                 | 130           | 708,12      | 34º     |
| 2ª VARA DO TRABALHO DE GOIÂNIA              | 89            | 710,4       | 35º     |
| 10ª VARA DO TRABALHO DE GOIÂNIA             | 24            | 733,5       | 36º     |
| VARA DO TRABALHO DE VALPARAÍSO DE GOIÁS     | 40            | 736,3       | 37º     |
| 6ª VARA DO TRABALHO DE GOIÂNIA              | 111           | 749,49      | 38º     |
| 3ª VARA DO TRABALHO DE RIO VERDE            | 6             | 793,17      | 39º     |
| 1ª VARA DO TRABALHO DE APARECIDA DE GOIÂNIA | 55            | 798,87      | 40º     |
| VARA DO TRABALHO DE FORMOSA                 | 41            | 811,22      | 41º     |
| 12ª VARA DO TRABALHO DE GOIÂNIA             | 55            | 863,87      | 42º     |
| 11ª VARA DO TRABALHO DE GOIÂNIA             | 77            | 885,95      | 43º     |
| 9ª VARA DO TRABALHO DE GOIÂNIA              | 25            | 1.044,76    | 44º     |
| VARA DO TRABALHO DE GOIÁS                   | 27            | 1.096,3     | 45º     |
| VARA DO TRABALHO DE POSSE                   | 8             | 1.206,63    | 46º     |
| 1ª VARA DO TRABALHO DE ITUMBIARA            | 25            | 1.301,44    | 47º     |
| 7ª VARA DO TRABALHO DE GOIÂNIA              | 16            | 1.700,75    | 48º     |



## PRAZO MÉDIO ENTRE O INÍCIO E O ENCERRAMENTO DA EXECUÇÃO - VARA DO TRABALHO DE POSSE

Data de encerramento da execução entre 1/9/2019 e 30/9/2019 23:59:59

### VARA DO TRABALHO DE POSSE

#### ENTE PRIVADO

| Qtd | Prazo Médio |
|-----|-------------|
| 8   | 1.206,63    |

| Nr. Processo                      | Início   | Homolog. | Prazo |
|-----------------------------------|----------|----------|-------|
| ExFis - 0000315-08.2011.5.18.0231 | 20/05/11 | 16/09/19 | 3.041 |
| RTOrd - 0000083-88.2014.5.18.0231 | 20/02/17 | 19/09/19 | 941   |
| RTOrd - 0010139-10.2019.5.18.0231 | 03/09/19 | 05/09/19 | 2     |
| RTOrd - 0010141-77.2019.5.18.0231 | 04/09/19 | 05/09/19 | 1     |
| RTOrd - 0010142-62.2019.5.18.0231 | 03/09/19 | 05/09/19 | 2     |
| RTOrd - 0026000-22.2008.5.18.0231 | 01/08/08 | 02/09/19 | 4.049 |
| RTSum - 0000936-63.2015.5.18.0231 | 21/03/17 | 30/09/19 | 923   |
| RTSum - 0010722-97.2016.5.18.0231 | 11/10/17 | 05/09/19 | 694   |

**Legenda:**

- Início : data do início da liquidação

- Homolog : data da decisão homologatória dos cálculos

- Prazo: O prazo médio entre a data da decisão homologatória dos cálculos e a data do início da liquidação .