Conceituação

Tema	Prazos Processuais
Relatórios	Evolução Histórica Comparativo por VT Comparativo por Grupo Por Grupo Por VT Por Processo
Resumo	Apresenta o prazo médio entre o início e o encerramento da execução.
Descrição	O prazo médio é obtido calculando-se a quantidade de dias decorridos desde o início ao fim da execução. Os dados são extraídos baseando-se nos itens do e-Gestão: 275 e 90275 - Do início da execução até a sua extinção - ente privado; 277 e 90277 - Do início da execução até a sua extinção - ente público;
Origem da informação	e-Gestão
Critérios e transformações	Coletado do e-Gestão, consolidado, otimizado e classificado para análise.
Análises possíveis	Prazo médio entre o início e o encerramento da execução, detalhado de forma geral, por grupo, por VT e por processo.

EVOLUÇÃO HISTÓRICA DOS PRAZOS PROCESSUAIS ENTRE O INÍCIO E O ENCERRAMENTO DA EXECUÇÃO - VARA DO TRABALHO DE MINEIROS

Data de encerramento da execução entre 1/10/2019 e 31/10/2019 23:59:59

Categoria de Ente	Qtd	Prazo Médio
PRIVADO	23	217,26
Total/Média	**23**	**217,26**

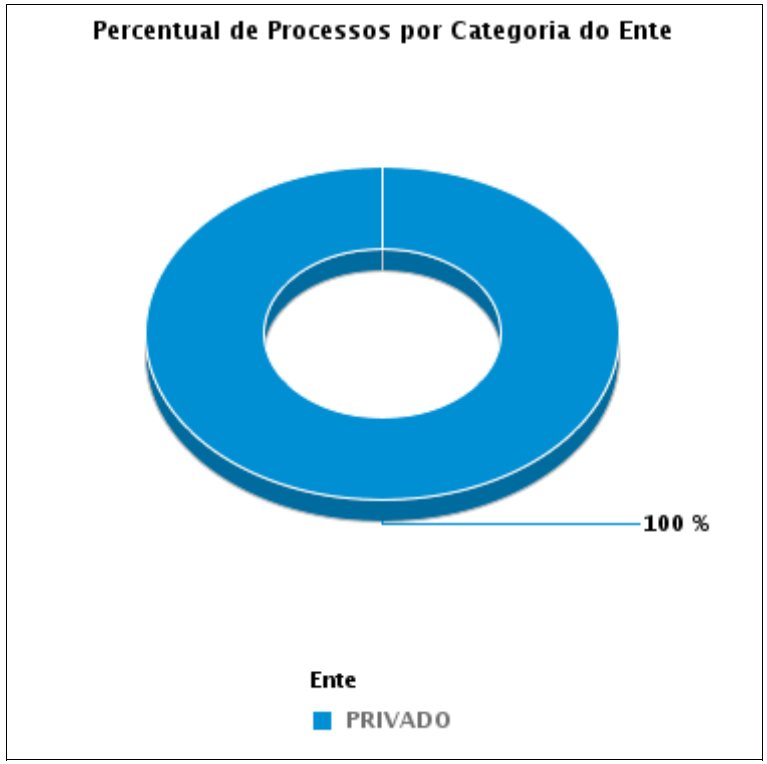

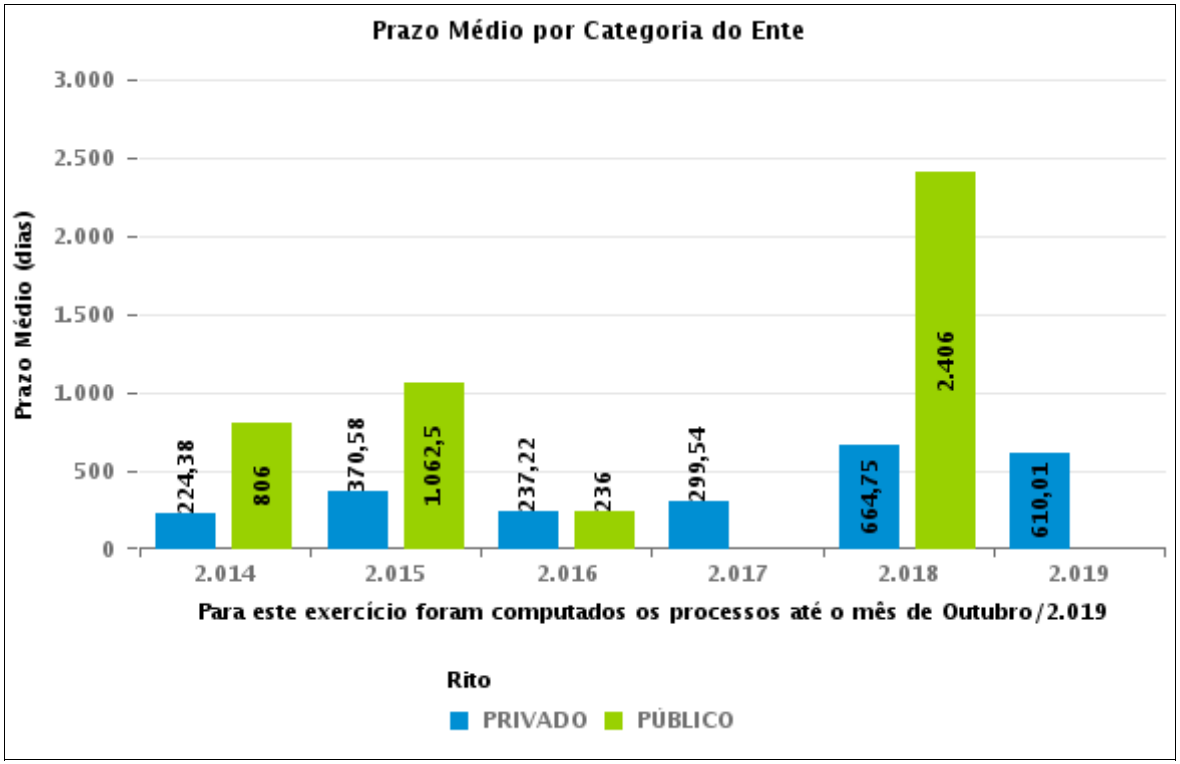

COMPARATIVO DO PRAZO MÉDIO ENTRE O INÍCIO E O ENCERRAMENTO DA EXECUÇÃO - VARA DO TRABALHO DE MINEIROS

Data de encerramento da execução entre 1/10/2019 e 31/10/2019 23:59:59

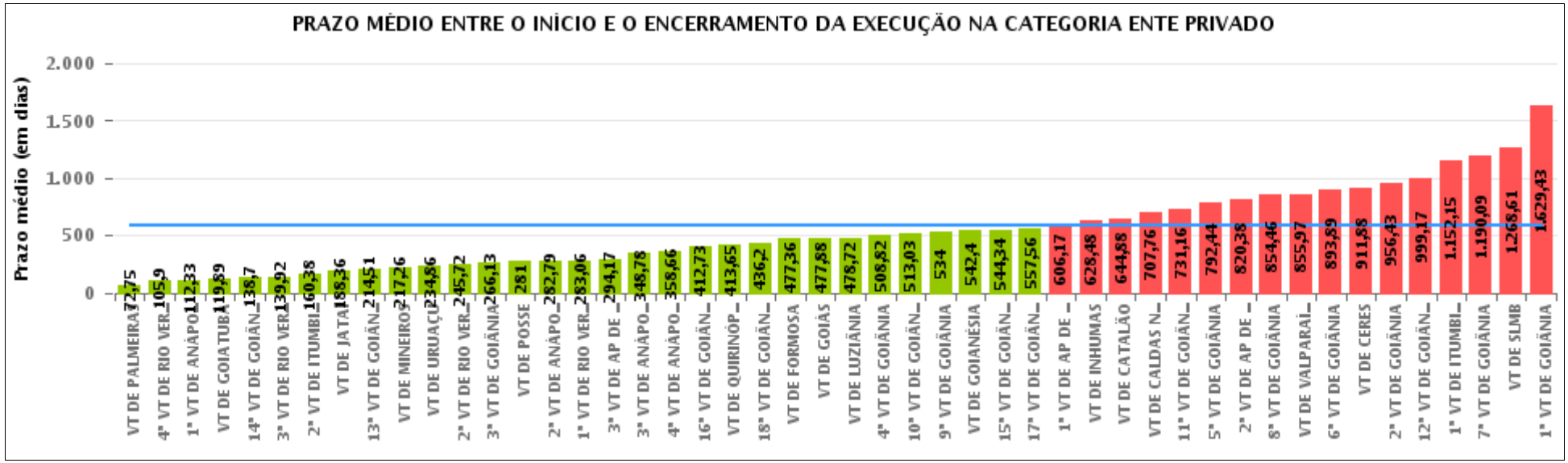

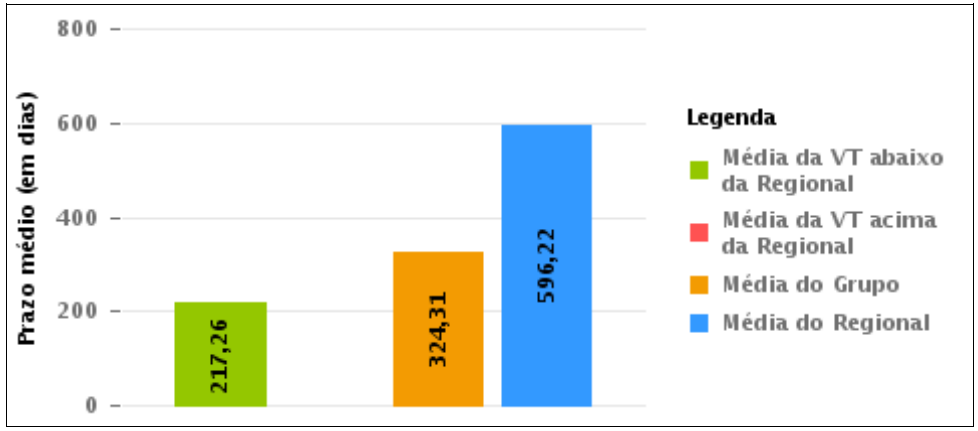

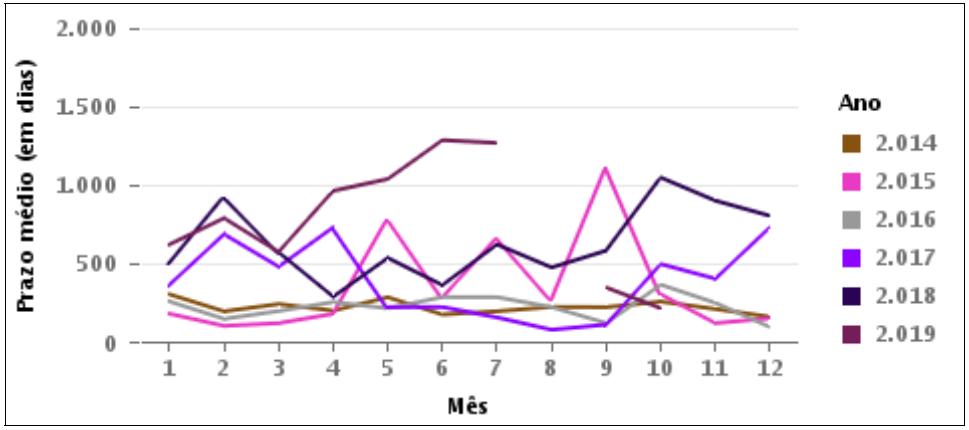

COMPARATIVO DO PRAZO MÉDIO ENTRE O INÍCIO E O ENCERRAMENTO DA EXECUÇÃO ENTRE AS VARAS DO GRUPO

Data de encerramento da execução entre 1/10/2019 e 31/10/2019 23:59:59

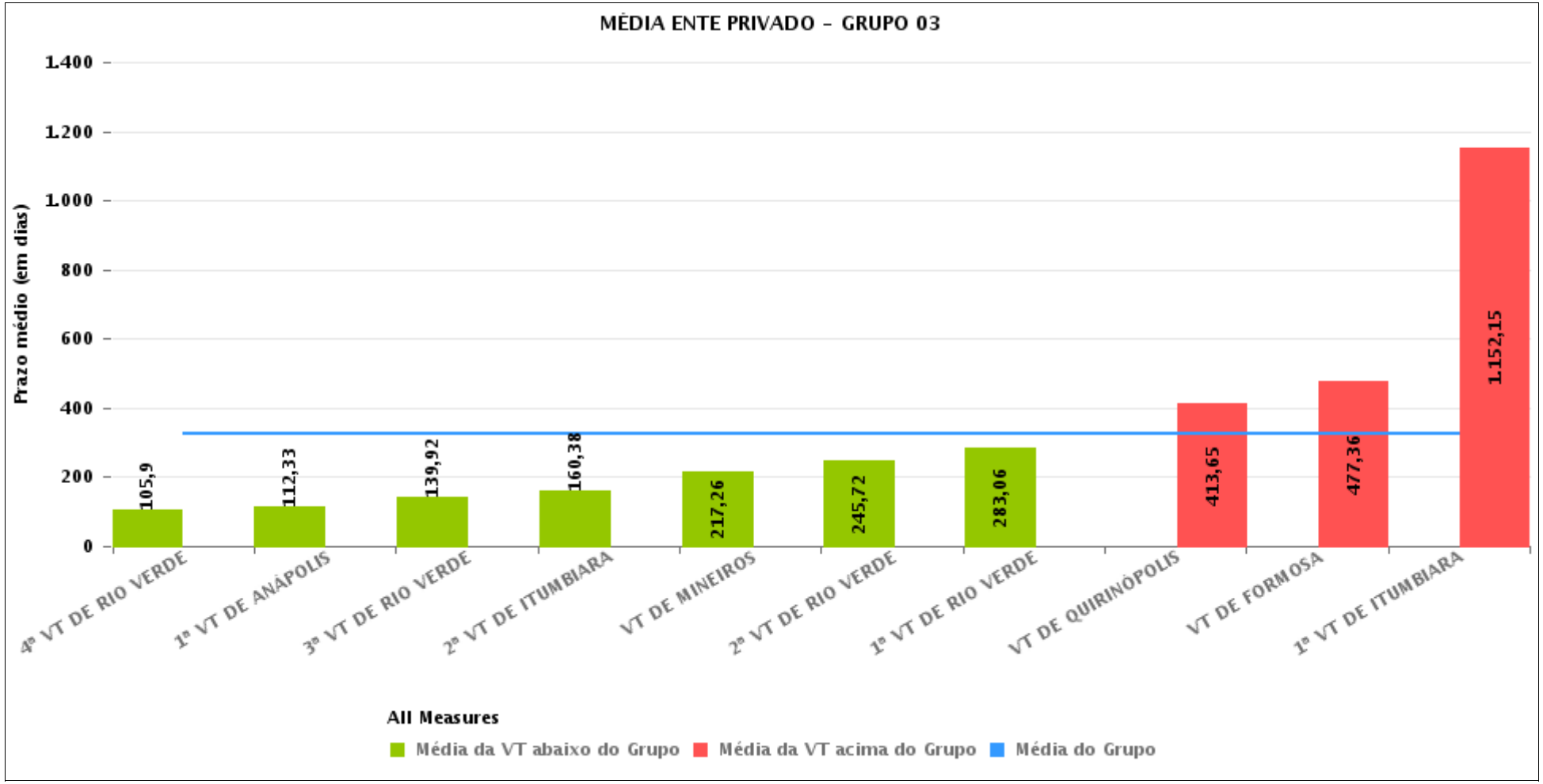

PRAZO MÉDIO ENTRE O INÍCIO E O ENCERRAMENTO DA EXECUÇÃO POR GRUPO

Data de encerramento da execução entre 1/10/2019 e 31/10/2019 23:59:59

Categoria do Ente	Grupo	Qtd. Processos	Prazo Médio (dias)	Ranking
PRIVADO	GRUPO 02	4	72,75	1°
	GRUPO 01	2	281	2°
	GRUPO 03	272	324,31	3°
	GRUPO 05	313	412,67	4°
	GRUPO 04	1.192	702	5°
	GRUPO 06	31	855,97	6°

Legenda:	# Grupo 03 – De 1001 a 1500	# Grupo 04 – De 1501 a 2000	# Grupo 05 – De 2001 a 2500
# Grupo 01 – Até 750	1ª VT De Anápolis	1ª VT De Goiânia	16ª VT De Goiânia
VT de Posse	1ª VT De Rio Verde	2ª VT De Goiânia	VT De Luziânia
	2ª VT De Rio Verde	3ª VT De Goiânia	VT De Catalão
	3ª VT De Rio Verde	4ª VT De Goiânia	VT De Uruaçu
	4ª VT De Rio Verde	5ª VT De Goiânia	
# Grupo 02 – De 751 a 1000	1ª VT De Itumbiara	6ª VT De Goiânia	# Grupo 06 – Acima de 2500
	2ª VT De Itumbiara	7ª VT De Goiânia	
VT de Palmeiras de Goiás	VT De Quirinópolis	8ª VT De Goiânia	VT De Valparaíso de Goiás
	VT De Mineiros	9ª VT De Goiânia	
	VT De Formosa	10ª VT De Goiânia	
		11ª VT De Goiânia	
		12ª VT De Goiânia	
		13ª VT De Goiânia	
		14ª VT De Goiânia	
		15ª VT De Goiânia	
		17ª VT De Goiânia	
		18ª VT De Goiânia	
		2ª VT De Anápolis	
		3ª VT De Anápolis	
		4ª VT De Anápolis	
		1ª VT De Aparecida De Goiânia	
		2ª VT De Aparecida De Goiânia	
		3ª VT De Aparecida De Goiânia	
		VT DE Jataí	
		VT DE Goiatuba	
		VT DE Caldas Novas	
		VT DE Ceres	
		VT DE São Luís de Montes Belos	
		VT DE Goiás	
		VT DE Goianésia	
		VT DE Inhumas	

PRAZO MÉDIO ENTRE O INÍCIO E O ENCERRAMENTO DA EXECUÇÃO DE TODAS AS VARAS DO TRABALHO

Data de encerramento da execução entre 1/10/2019 e 31/10/2019 23:59:59

ENTE PRIVADO

Qtd. Processos	Prazo Médio (dias)
1.814	596,22

Vara do Trabalho	Qtd Processos	Prazo Médio	Ranking
VARA DO TRABALHO DE PALMEIRAS	4	72,75	1°
4ª VARA DO TRABALHO DE RIO VERDE	29	105,9	2°
1ª VARA DO TRABALHO DE ANÁPOLIS	21	112,33	3°
VARA DO TRABALHO DE GOIATUBA	18	119,89	4°
14ª VARA DO TRABALHO DE GOIÂNIA	37	138,7	5°
3ª VARA DO TRABALHO DE RIO VERDE	13	139,92	6°
2ª VARA DO TRABALHO DE ITUMBIARA	24	160,38	7°
VARA DO TRABALHO DE JATAÍ	47	188,36	8°
13ª VARA DO TRABALHO DE GOIÂNIA	39	214,51	9°
VARA DO TRABALHO DE MINEIROS	23	217,26	10°
VARA DO TRABALHO DE URUAÇU	132	234,86	11°
2ª VARA DO TRABALHO DE RIO VERDE	50	245,72	12°
3ª VARA DO TRABALHO DE GOIÂNIA	48	266,13	13°
VARA DO TRABALHO DE POSSE	2	281	14°
2ª VARA DO TRABALHO DE ANÁPOLIS	28	282,79	15°
1ª VARA DO TRABALHO DE RIO VERDE	49	283,06	16°
3ª VARA DO TRABALHO DE APARECIDA DE GOIÂNIA	18	294,17	17°
3ª VARA DO TRABALHO DE ANÁPOLIS	49	348,78	18°
4ª VARA DO TRABALHO DE ANÁPOLIS	56	358,66	19°
16ª VARA DO TRABALHO DE GOIÂNIA	37	412,73	20°
VARA DO TRABALHO DE QUIRINÓPOLIS	26	413,65	21°
18ª VARA DO TRABALHO DE GOIÂNIA	20	436,2	22°
VARA DO TRABALHO DE FORMOSA	11	477,36	23°
VARA DO TRABALHO DE GOIÁS	17	477,88	24°
VARA DO TRABALHO DE LUZIÂNIA	60	478,72	25°
4ª VARA DO TRABALHO DE GOIÂNIA	33	508,82	26°
10ª VARA DO TRABALHO DE GOIÂNIA	36	513,03	27°

PRAZO MÉDIO ENTRE O INÍCIO E O ENCERRAMENTO DA EXECUÇÃO DE TODAS AS VARAS DO TRABALHO

ENTE PRIVADO

Qtd. Processos	Prazo Médio (dias)
1.814	596,22

Vara do Trabalho	Qtd Processos	Prazo Médio	Ranking
9ª VARA DO TRABALHO DE GOIÂNIA	21	534	28°
VARA DO TRABALHO DE GOIANÉSIA	20	542,4	29°
15ª VARA DO TRABALHO DE GOIÂNIA	32	544,34	30°
17ª VARA DO TRABALHO DE GOIÂNIA	16	557,56	31°
1ª VARA DO TRABALHO DE APARECIDA DE GOIÂNIA	60	606,17	32°
VARA DO TRABALHO DE INHUMAS	23	628,48	33°
VARA DO TRABALHO DE CATALÃO	84	644,88	34°
VARA DO TRABALHO DE CALDAS NOVAS	29	707,76	35°
11ª VARA DO TRABALHO DE GOIÂNIA	37	731,16	36°
5ª VARA DO TRABALHO DE GOIÂNIA	50	792,44	37°
2ª VARA DO TRABALHO DE APARECIDA DE GOIÂNIA	45	820,38	38°
8ª VARA DO TRABALHO DE GOIÂNIA	39	854,46	39°
VARA DO TRABALHO DE VALPARAÍSO DE GOIÁS	31	855,97	40°
6ª VARA DO TRABALHO DE GOIÂNIA	55	893,89	41°
VARA DO TRABALHO DE CERES	26	911,88	42°
2ª VARA DO TRABALHO DE GOIÂNIA	70	956,43	43°
12ª VARA DO TRABALHO DE GOIÂNIA	64	999,17	44°
1ª VARA DO TRABALHO DE ITUMBIARA	26	1.152,15	45°
7ª VARA DO TRABALHO DE GOIÂNIA	11	1.190,09	46°
VARA DO TRABALHO DE SÃO LUIS DE MONTES BELOS	49	1.268,61	47°
1ª VARA DO TRABALHO DE GOIÂNIA	99	1.629,43	48°

PRAZO MÉDIO ENTRE O INÍCIO E O ENCERRAMENTO DA EXECUÇÃO - VARA DO TRABALHO DE MINEIROS

Data de encerramento da execução entre 1/10/2019 e 31/10/2019 23:59:59

VARA DO TRABALHO DE MINEIROS

ENTE PRIVADO

Qtd	Prazo Médio
23	217,26

Nr. Processo	Início	Homolog.	Prazo
RTOrd - 0000066-12.2013.5.18.0191	14/05/19	11/10/19	150
RTOrd - 0000451-86.2015.5.18.0191	16/10/19	19/10/19	3
RTOrd - 0000497-80.2012.5.18.0191	30/06/17	25/10/19	847
RTOrd - 0000609-49.2012.5.18.0191	26/04/19	01/10/19	158
RTOrd - 0000629-69.2014.5.18.0191	13/08/19	11/10/19	59
RTOrd - 0000756-70.2015.5.18.0191	06/06/19	09/10/19	125
RTOrd - 0000973-50.2014.5.18.0191	10/09/19	09/10/19	29
RTOrd - 0001088-37.2015.5.18.0191	07/05/19	01/10/19	147
RTOrd - 0001273-12.2014.5.18.0191	12/06/17	01/10/19	841
RTOrd - 0001369-27.2014.5.18.0191	16/10/18	09/10/19	358
RTOrd - 0001423-90.2014.5.18.0191	07/09/17	11/10/19	764
RTOrd - 0010322-09.2016.5.18.0191	31/07/18	19/10/19	445
RTOrd - 0011059-75.2017.5.18.0191	23/09/19	24/10/19	31
RTOrd - 0011320-74.2016.5.18.0191	29/04/19	19/10/19	173
RTOrd - 0011409-63.2017.5.18.0191	30/09/19	11/10/19	11
RTOrd - 0011586-61.2016.5.18.0191	11/04/19	24/10/19	196
RTOrd - 0011596-08.2016.5.18.0191	02/10/19	02/10/19	0
RTOrd - 0011601-93.2017.5.18.0191	28/08/19	01/10/19	34
RTSum - 0010039-15.2018.5.18.0191	11/09/19	09/10/19	28
RTSum - 0010127-53.2018.5.18.0191	01/04/19	25/10/19	207
RTSum - 0010166-50.2018.5.18.0191	23/10/19	24/10/19	1
RTSum - 0010890-25.2016.5.18.0191	14/08/19	19/10/19	66

Legenda:
- Início : data do início da liquidação
- Homolog : data da decisão homologatória dos cálculos
- Prazo: O prazo médio entre a data da decisão homologatória dos cálculos e a data do início da liquidação .

PRAZO MÉDIO ENTRE O INÍCIO E O ENCERRAMENTO DA EXECUÇÃO - VARA DO TRABALHO DE MINEIROS

VARA DO TRABALHO DE MINEIROS

ENTE PRIVADO

Qtd	Prazo Médio
23	217,26

Nr. Processo	Início	Homolog.	Prazo
RTSum - 0011383-02.2016.5.18.0191	19/11/18	09/10/19	324

Legenda:
- Início : data do início da liquidação
- Homolog : data da decisão homologatória dos cálculos
- Prazo: O prazo médio entre a data da decisão homologatória dos cálculos e a data do início da liquidação .