

## Conceituação

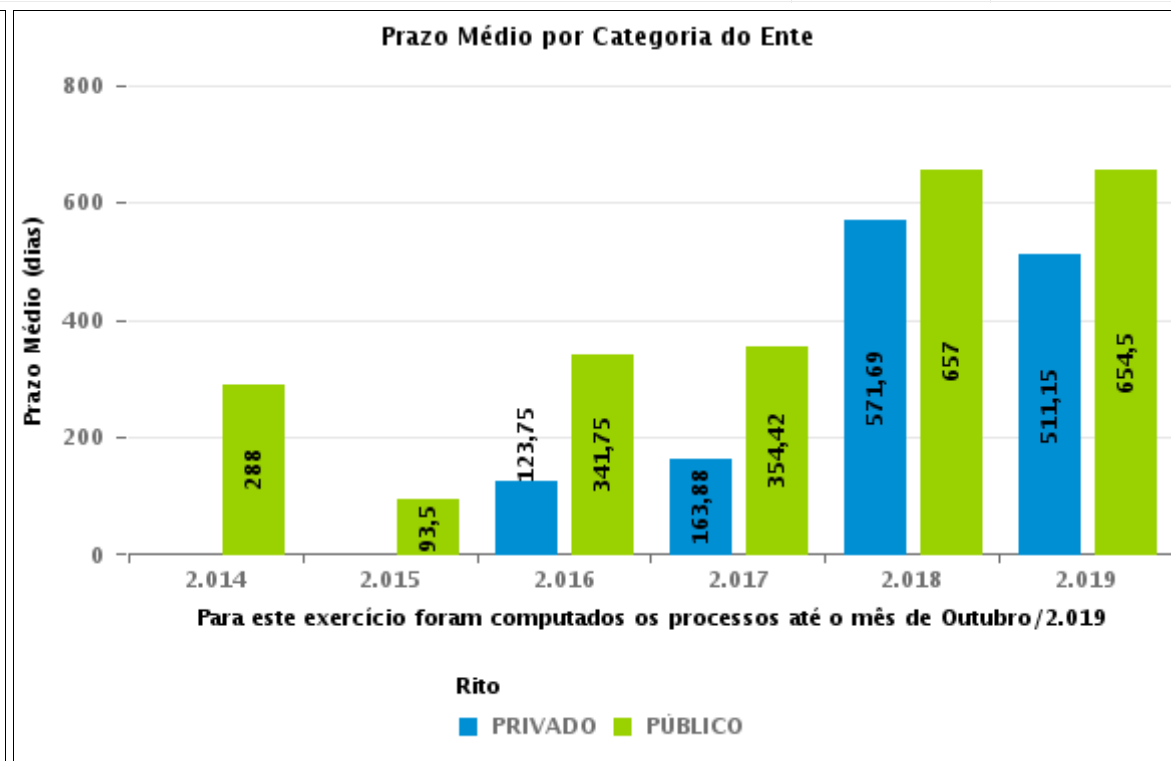
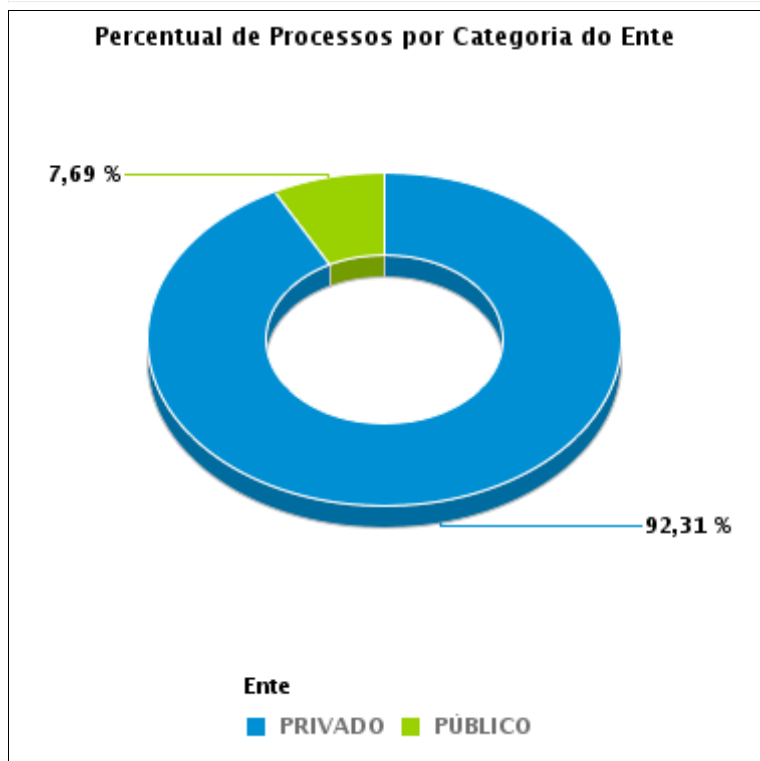
Tema	Prazos Processuais
<b>Relatórios</b>	Evolução Histórica Comparativo por VT Comparativo por Grupo Por Grupo Por VT Por Processo
<b>Resumo</b>	Apresenta o prazo médio entre o início e o encerramento da execução.
<b>Descrição</b>	O prazo médio é obtido calculando-se a quantidade de dias decorridos desde o início ao fim da execução. Os dados são extraídos baseando-se nos itens do e-Gestão:  275 e 90275 - Do início da execução até a sua extinção - ente privado;  277 e 90277 - Do início da execução até a sua extinção - ente público;
<b>Origem da informação</b>	e-Gestão
<b>Crítérios e transformações</b>	Coletado do e-Gestão, consolidado, otimizado e classificado para análise.
<b>Análises possíveis</b>	Prazo médio entre o início e o encerramento da execução, detalhado de forma geral, por grupo, por VT e por processo.



## EVOLUÇÃO HISTÓRICA DOS PRAZOS PROCESSUAIS ENTRE O INÍCIO E O ENCERRAMENTO DA EXECUÇÃO - 2ª VARA DO TRABALHO DE ITUMBIARA

Data de encerramento da execução entre 1/10/2019 e 31/10/2019 23:59:59

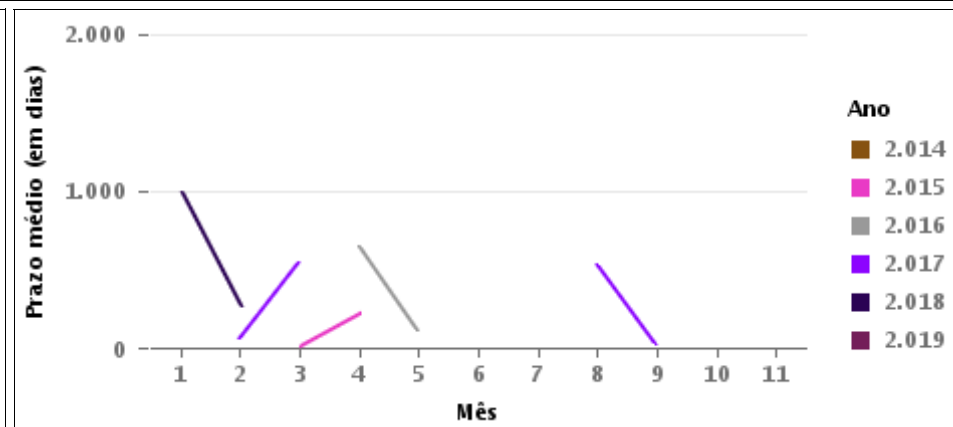
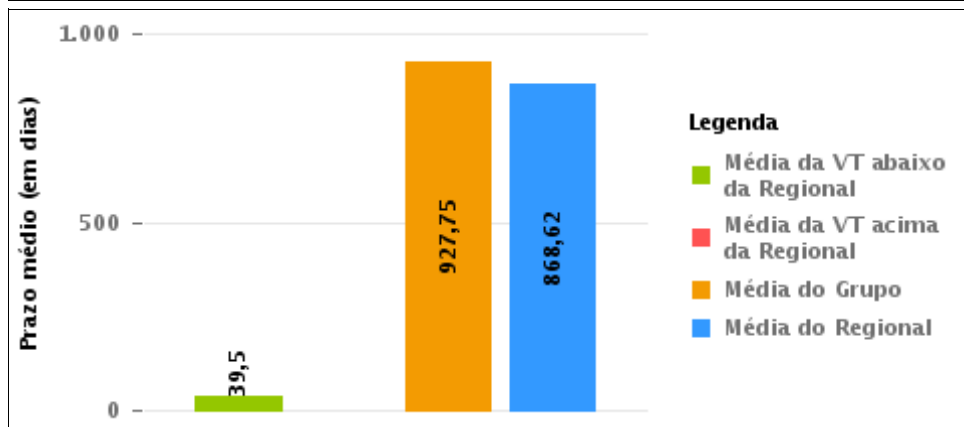
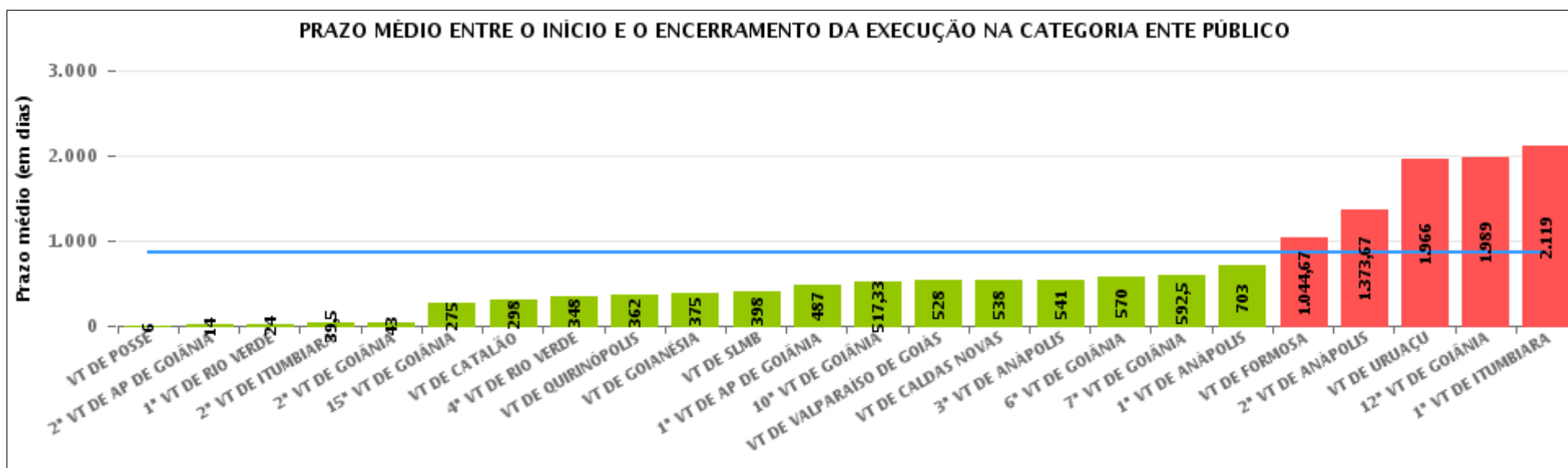
Categoria de Ente	Qtd	Prazo Médio
PRIVADO	24	160,38
PÚBLICO	2	39,5
<b>Total/Média</b>	<b>26</b>	<b>151,08</b>





## COMPARATIVO DO PRAZO MÉDIO ENTRE O INÍCIO E O ENCERRAMENTO DA EXECUÇÃO - 2ª VARA DO TRABALHO DE ITUMBIARA

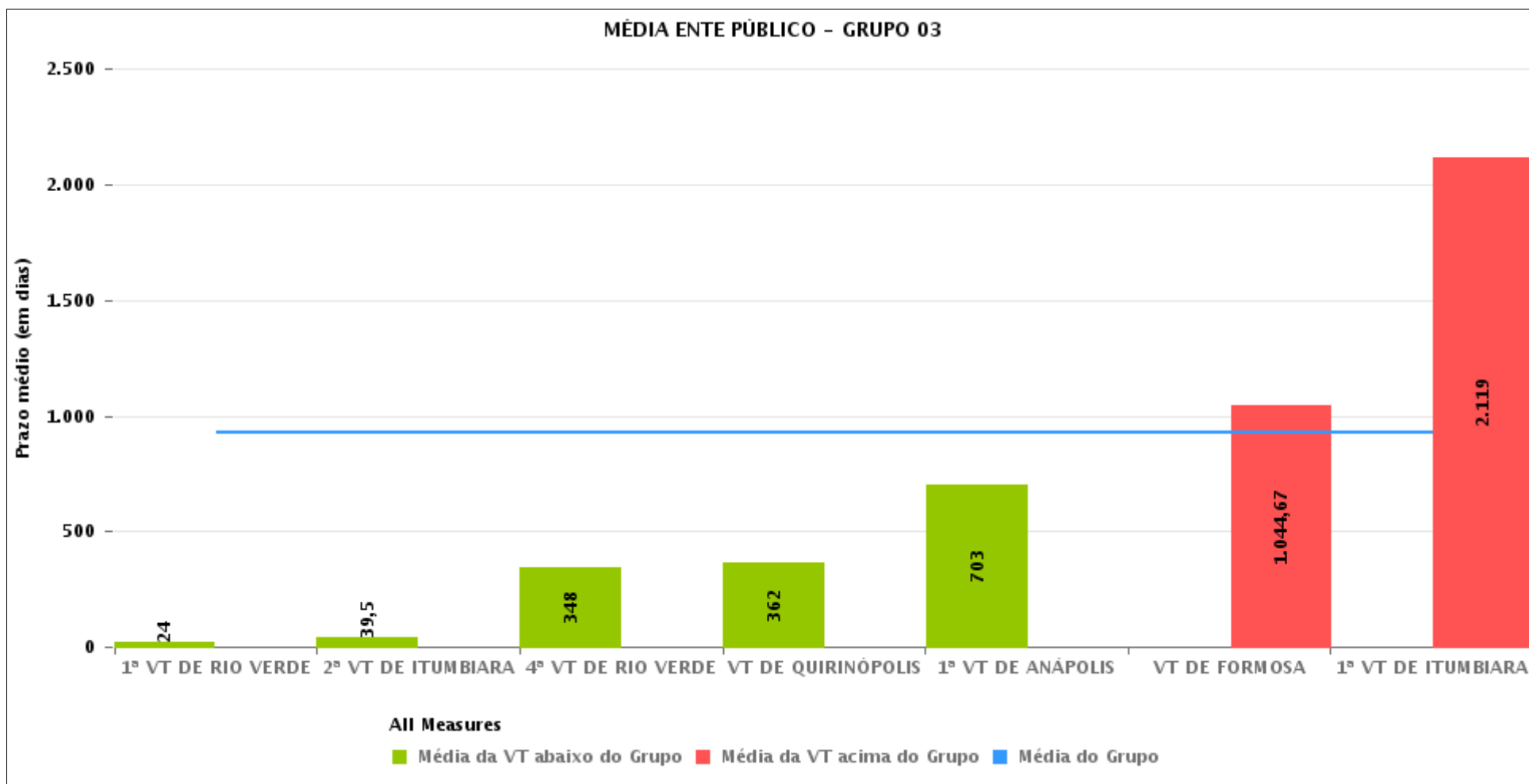
Data de encerramento da execução entre 1/10/2019 e 31/10/2019 23:59:59





## COMPARATIVO DO PRAZO MÉDIO ENTRE O INÍCIO E O ENCERRAMENTO DA EXECUÇÃO ENTRE AS VARAS DO GRUPO

Data de encerramento da execução entre 1/10/2019 e 31/10/2019 23:59:59





## PRAZO MÉDIO ENTRE O INÍCIO E O ENCERRAMENTO DA EXECUÇÃO POR GRUPO

Data de encerramento da execução entre 1/10/2019 e 31/10/2019 23:59:59

Categoria do Ente	Grupo	Qtd. Processos	Prazo Médio (dias)	Ranking
PÚBLICO	GRUPO 01	1	6	1°
	GRUPO 06	3	528	2°
	GRUPO 04	26	715,62	3°
	GRUPO 03	16	927,75	4°
	GRUPO 05	6	1.688	5°

Legenda:	# Grupo 03 – De 1001 a 1500	# Grupo 04 – De 1501 a 2000	# Grupo 05 – De 2001 a 2500
# Grupo 01 – Até 750 VT de Posse	1ª VT De Anápolis 1ª VT De Rio Verde 2ª VT De Rio Verde 3ª VT De Rio Verde 4ª VT De Rio Verde	1ª VT De Goiânia 2ª VT De Goiânia 3ª VT De Goiânia 4ª VT De Goiânia 5ª VT De Goiânia 6ª VT De Goiânia	16ª VT De Goiânia VT De Luziânia VT De Catalão VT De Uruaçu
# Grupo 02 – De 751 a 1000 VT de Palmeiras de Goiás	1ª VT De Itumbiara 2ª VT De Itumbiara VT De Quirinópolis VT De Mineiros VT De Formosa	7ª VT De Goiânia 8ª VT De Goiânia 9ª VT De Goiânia 10ª VT De Goiânia 11ª VT De Goiânia 12ª VT De Goiânia 13ª VT De Goiânia 14ª VT De Goiânia 15ª VT De Goiânia 17ª VT De Goiânia 18ª VT De Goiânia 2ª VT De Anápolis 3ª VT De Anápolis 4ª VT De Anápolis 1ª VT De Aparecida De Goiânia 2ª VT De Aparecida De Goiânia 3ª VT De Aparecida De Goiânia VT DE Jataí VT DE Goiatuba VT DE Caldas Novas VT DE Ceres VT DE São Luís de Montes Belos VT DE Goiás VT DE Goianésia VT DE Inhumas	# Grupo 06 – Acima de 2500 VT De Valparaíso de Goiás



## PRAZO MÉDIO ENTRE O INÍCIO E O ENCERRAMENTO DA EXECUÇÃO DE TODAS AS VARAS DO TRABALHO

Data de encerramento da execução entre 1/10/2019 e 31/10/2019 23:59:59

### ENTE PÚBLICO

Qtd. Processos	Prazo Médio (dias)
52	868,62

Vara do Trabalho	Qtd Processos	Prazo Médio	Ranking
VARA DO TRABALHO DE POSSE	1	6	1°
2ª VARA DO TRABALHO DE APARECIDA DE GOIÂNIA	1	14	2°
1ª VARA DO TRABALHO DE RIO VERDE	1	24	3°
2ª VARA DO TRABALHO DE ITUMBIARA	2	39,5	4°
2ª VARA DO TRABALHO DE GOIÂNIA	1	43	5°
15ª VARA DO TRABALHO DE GOIÂNIA	2	275	6°
VARA DO TRABALHO DE CATALÃO	1	298	7°
4ª VARA DO TRABALHO DE RIO VERDE	1	348	8°
VARA DO TRABALHO DE QUIRINÓPOLIS	1	362	9°
VARA DO TRABALHO DE GOIANÉSIA	3	375	10°
VARA DO TRABALHO DE SÃO LUIS DE MONTES BELOS	1	398	11°
1ª VARA DO TRABALHO DE APARECIDA DE GOIÂNIA	3	487	12°
10ª VARA DO TRABALHO DE GOIÂNIA	3	517,33	13°
VARA DO TRABALHO DE VALPARAÍSO DE GOIÁS	3	528	14°
VARA DO TRABALHO DE CALDAS NOVAS	1	538	15°
3ª VARA DO TRABALHO DE ANÁPOLIS	2	541	16°
6ª VARA DO TRABALHO DE GOIÂNIA	1	570	17°
7ª VARA DO TRABALHO DE GOIÂNIA	2	592,5	18°
1ª VARA DO TRABALHO DE ANÁPOLIS	2	703	19°
VARA DO TRABALHO DE FORMOSA	6	1.044,67	20°
2ª VARA DO TRABALHO DE ANÁPOLIS	3	1.373,67	21°
VARA DO TRABALHO DE URUAÇU	5	1.966	22°
12ª VARA DO TRABALHO DE GOIÂNIA	3	1.989	23°
1ª VARA DO TRABALHO DE ITUMBIARA	3	2.119	24°



## PRAZO MÉDIO ENTRE O INÍCIO E O ENCERRAMENTO DA EXECUÇÃO - 2ª VARA DO TRABALHO DE ITUMBIARA

Data de encerramento da execução entre 1/10/2019 e 31/10/2019 23:59:59

### 2ª VARA DO TRABALHO DE ITUMBIARA ENTE PÚBLICO

Qtd	Prazo Médio
2	39,5

Nr. Processo	Início	Homolog.	Prazo
RTOrd - 0010357-11.2018.5.18.0122	14/10/19	14/10/19	0
RTSum - 0010365-85.2018.5.18.0122	30/07/19	17/10/19	79

**Legenda:**

- Início : data do início da liquidação
- Homolog : data da decisão homologatória dos cálculos
- Prazo: O prazo médio entre a data da decisão homologatória dos cálculos e a data do início da liquidação .