

Conceituação

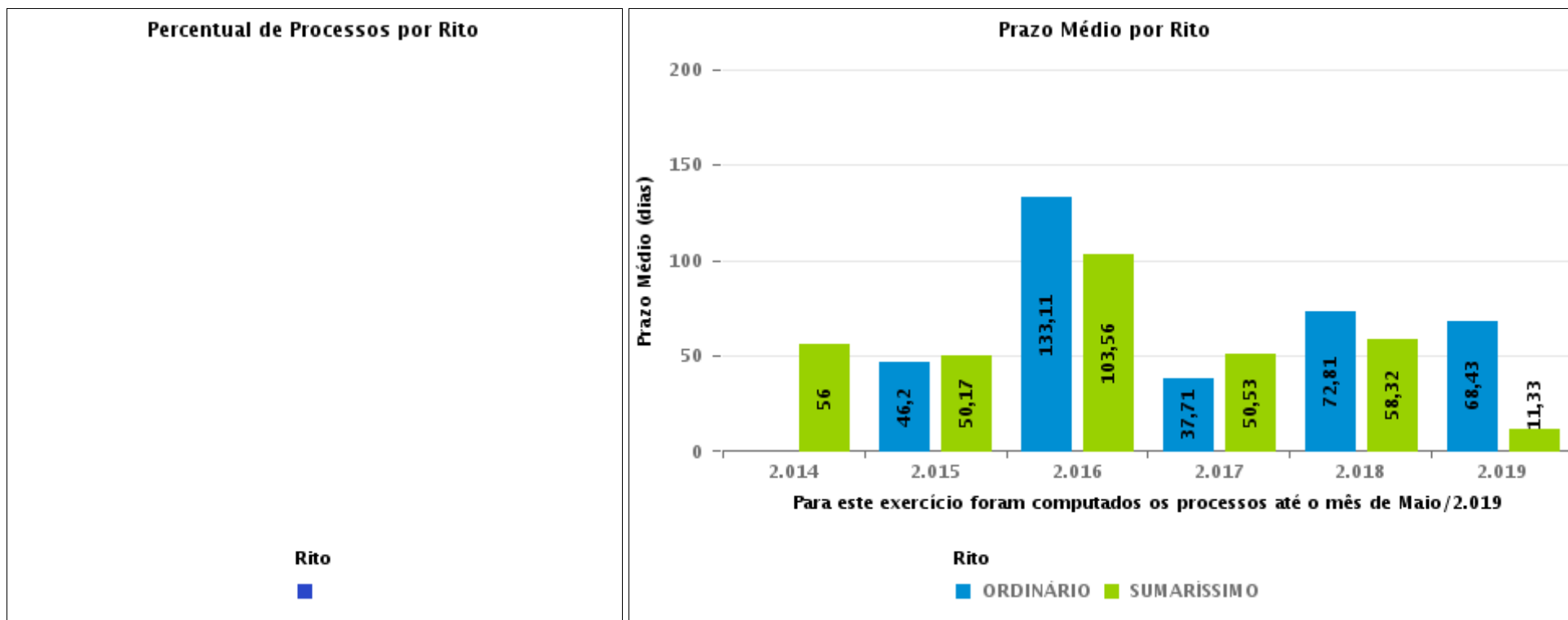
Tema	Prazos Processuais
Relatórios	Evolução Histórica Comparativo por VT Comparativo por Grupo Por Grupo Por VT Por Processo
Resumo	Apresenta o prazo médio entre o início e o encerramento da liquidação.
Descrição	O prazo médio é obtido entre a data da decisão homologatória dos cálculos e a data do início da liquidação (da apresentação do cálculo, dos artigos ou arbitramento). Considerar os processos com decisão homologatória da liquidação no período de apuração. Devem ser excluídos os processos com liquidação encerrada por acordo. Os dados são extraídos baseando-se nos itens do e-Gestão: 359 e 90359 - Do início até o encerramento da liquidação - rito sumaríssimo; 371 e 90371 – Do início até o encerramento da liquidação - exceto rito sumaríssimo.
Origem da informação	e-Gestão
Critérios e transformações	Coletado do e-Gestão, consolidado, otimizado e classificado para análise.
Análises possíveis	Prazo médio entre o início e o encerramento da liquidação, detalhado de forma geral, por grupo, por VT e por processo.



EVOLUÇÃO HISTÓRICA DOS PRAZOS PROCESSUAIS ENTRE O INÍCIO E O ENCERRAMENTO DA LIQUIDAÇÃO - VARA DO TRABALHO DE POSSE

Data de encerramento da liquidação entre 1/10/2019 e 31/10/2019 23:59:59

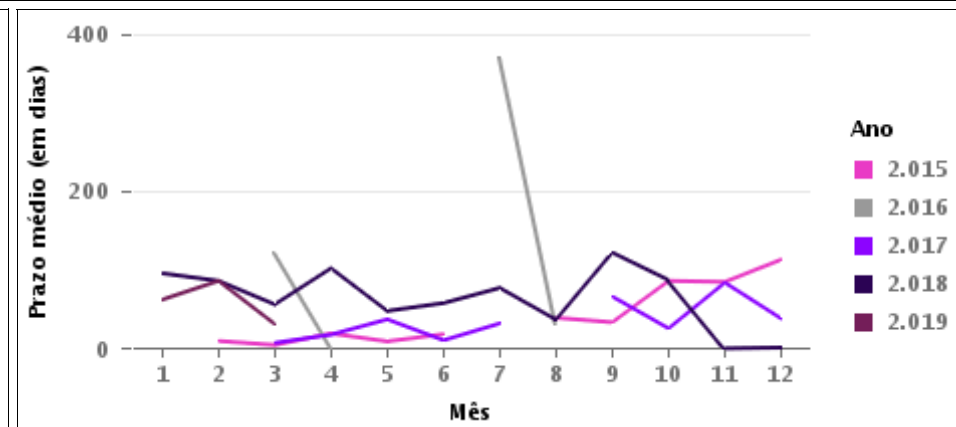

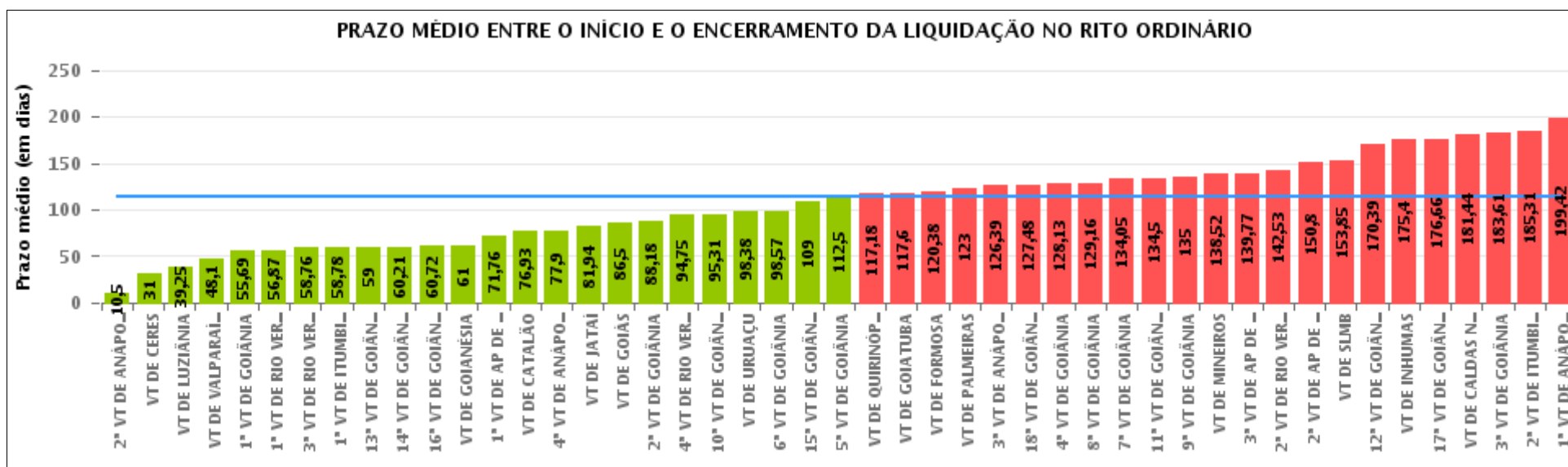
Rito	Qty	Prazo Médio
Total/Média		





COMPARATIVO DO PRAZO MÉDIO ENTRE O INÍCIO E O ENCERRAMENTO DA LIQUIDAÇÃO - VARA DO TRABALHO DE POSSE

Data de encerramento da liquidação entre 1/10/2019 e 31/10/2019 23:59:59





COMPARATIVO DO PRAZO MÉDIO ENTRE O INÍCIO E O ENCERRAMENTO DA LIQUIDAÇÃO ENTRE AS VARAS DO GRUPO

Data de encerramento da liquidação entre 1/10/2019 e 31/10/2019 23:59:59





PRAZO MÉDIO ENTRE O INÍCIO E O ENCERRAMENTO DA LIQUIDAÇÃO POR GRUPO

Data de encerramento da liquidação entre 1/10/2019 e 31/10/2019 23:59:59

Rito	Grupo	Qtd. Processos	Prazo Médio (dias)	Ranking
ORDINÁRIO	GRUPO 06	21	48,1	1°
	GRUPO 05	126	76,08	2°
	GRUPO 03	169	120,15	3°
	GRUPO 04	679	121,81	4°
	GRUPO 02	8	123	5°

Legenda:	# Grupo 03 – De 1001 a 1500	# Grupo 04 – De 1501 a 2000	# Grupo 05 – De 2001 a 2500
# Grupo 01 – Até 750 VT de Posse	1ª VT De Anápolis 1ª VT De Rio Verde 2ª VT De Rio Verde 3ª VT De Rio Verde 4ª VT De Rio Verde	1ª VT De Goiânia 2ª VT De Goiânia 3ª VT De Goiânia 4ª VT De Goiânia 5ª VT De Goiânia 6ª VT De Goiânia 7ª VT De Goiânia 8ª VT De Goiânia 9ª VT De Goiânia 10ª VT De Goiânia 11ª VT De Goiânia 12ª VT De Goiânia 13ª VT De Goiânia 14ª VT De Goiânia 15ª VT De Goiânia 17ª VT De Goiânia 18ª VT De Goiânia	16ª VT De Goiânia VT De Luziânia VT De Catalão VT De Uruaçu
# Grupo 02 – De 751 a 1000 VT de Palmeiras de Goiás	1ª VT De Itumbiara 2ª VT De Itumbiara VT De Quirinópolis VT De Mineiros VT De Formosa	2ª VT De Anápolis 3ª VT De Anápolis 4ª VT De Anápolis 1ª VT De Aparecida De Goiânia 2ª VT De Aparecida De Goiânia 3ª VT De Aparecida De Goiânia VT DE Jatai VT DE Goiatuba VT DE Caldas Novas VT DE Ceres VT DE São Luís de Montes Belos VT DE Goiás VT DE Goianésia VT DE Inhumas	# Grupo 06 – Acima de 2500 VT De Valparaíso de Goiás



PRAZO MÉDIO ENTRE O INÍCIO E O ENCERRAMENTO DA LIQUIDAÇÃO DE TODAS AS VARAS DO TRABALHO

Data de encerramento da liquidação entre 1/10/2019 e 31/10/2019 23:59:59

ORDINÁRIO

Qtd. Processos	Prazo Médio (dias)
1.003	114,25

Vara do Trabalho	Qtd Processos	Prazo Médio	Ranking
2ª VARA DO TRABALHO DE ANÁPOLIS	18	10,5	1º
VARA DO TRABALHO DE CERES	7	31	2º
VARA DO TRABALHO DE LUZIÂNIA	16	39,25	3º
VARA DO TRABALHO DE VALPARAÍSO DE GOIÁS	21	48,1	4º
1ª VARA DO TRABALHO DE GOIÂNIA	16	55,69	5º
1ª VARA DO TRABALHO DE RIO VERDE	15	56,87	6º
3ª VARA DO TRABALHO DE RIO VERDE	17	58,76	7º
1ª VARA DO TRABALHO DE ITUMBIARA	9	58,78	8º
13ª VARA DO TRABALHO DE GOIÂNIA	19	59	9º
14ª VARA DO TRABALHO DE GOIÂNIA	14	60,21	10º
16ª VARA DO TRABALHO DE GOIÂNIA	25	60,72	11º
VARA DO TRABALHO DE GOIANÉSIA	10	61	12º
1ª VARA DO TRABALHO DE APARECIDA DE GOIÂNIA	17	71,76	13º
VARA DO TRABALHO DE CATALÃO	43	76,93	14º
4ª VARA DO TRABALHO DE ANÁPOLIS	29	77,9	15º
VARA DO TRABALHO DE JATAÍ	16	81,94	16º
VARA DO TRABALHO DE GOIÁS	12	86,5	17º
2ª VARA DO TRABALHO DE GOIÂNIA	39	88,18	18º
4ª VARA DO TRABALHO DE RIO VERDE	24	94,75	19º
10ª VARA DO TRABALHO DE GOIÂNIA	13	95,31	20º
VARA DO TRABALHO DE URUAÇU	42	98,38	21º
6ª VARA DO TRABALHO DE GOIÂNIA	23	98,57	22º
15ª VARA DO TRABALHO DE GOIÂNIA	12	109	23º
5ª VARA DO TRABALHO DE GOIÂNIA	26	112,5	24º
VARA DO TRABALHO DE QUIRINÓPOLIS	11	117,18	25º
VARA DO TRABALHO DE GOIATUBA	5	117,6	26º



PRAZO MÉDIO ENTRE O INÍCIO E O ENCERRAMENTO DA LIQUIDAÇÃO DE TODAS AS VARAS DO TRABALHO

ORDINÁRIO

Qtd. Processos	Prazo Médio (dias)
1.003	114,25

Vara do Trabalho	Qtd Processos	Prazo Médio	Ranking
VARA DO TRABALHO DE FORMOSA	8	120,38	27°
VARA DO TRABALHO DE PALMEIRAS	8	123	28°
3ª VARA DO TRABALHO DE ANÁPOLIS	23	126,39	29°
18ª VARA DO TRABALHO DE GOIÂNIA	21	127,48	30°
4ª VARA DO TRABALHO DE GOIÂNIA	39	128,13	31°
8ª VARA DO TRABALHO DE GOIÂNIA	45	129,16	32°
7ª VARA DO TRABALHO DE GOIÂNIA	21	134,05	33°
11ª VARA DO TRABALHO DE GOIÂNIA	18	134,5	34°
9ª VARA DO TRABALHO DE GOIÂNIA	18	135	35°
VARA DO TRABALHO DE MINEIROS	21	138,52	36°
3ª VARA DO TRABALHO DE APARECIDA DE GOIÂNIA	13	139,77	37°
2ª VARA DO TRABALHO DE RIO VERDE	36	142,53	38°
2ª VARA DO TRABALHO DE APARECIDA DE GOIÂNIA	15	150,8	39°
VARA DO TRABALHO DE SÃO LUIS DE MONTES BELOS	20	153,85	40°
12ª VARA DO TRABALHO DE GOIÂNIA	59	170,39	41°
VARA DO TRABALHO DE INHUMAS	15	175,4	42°
17ª VARA DO TRABALHO DE GOIÂNIA	38	176,66	43°
VARA DO TRABALHO DE CALDAS NOVAS	9	181,44	44°
3ª VARA DO TRABALHO DE GOIÂNIA	49	183,61	45°
2ª VARA DO TRABALHO DE ITUMBIARA	16	185,31	46°
1ª VARA DO TRABALHO DE ANÁPOLIS	12	199,42	47°



PRAZO MÉDIO ENTRE O INÍCIO E O ENCERRAMENTO DA LIQUIDAÇÃO - VARA DO TRABALHO DE POSSE

Data de encerramento da liquidação entre 1/10/2019 e 31/10/2019 23:59:59

Qtd	Prazo Médio

Nr. Processo	Início	Homolog.	Prazo

Legenda:

- Início : data do início da liquidação
- Homolog : data da decisão homologatória dos cálculos
- Prazo: O prazo médio entre a data da decisão homologatória dos cálculos e a data do início da liquidação .