

Conceituação

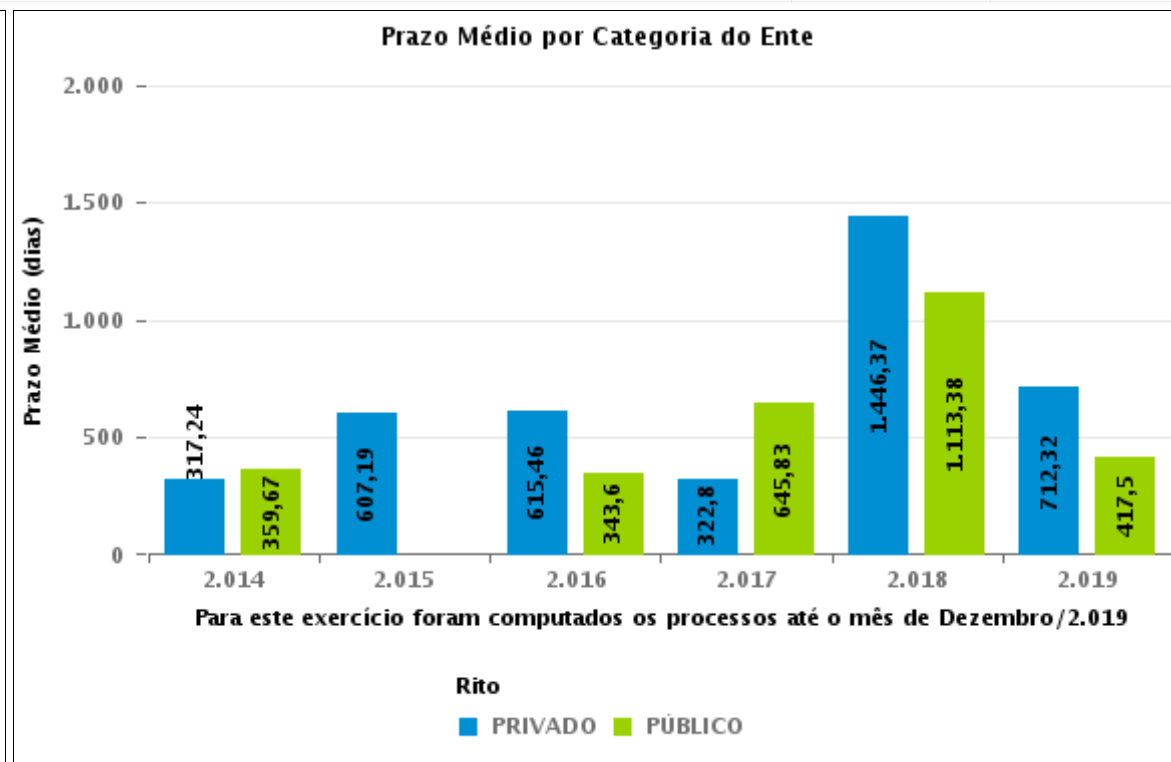
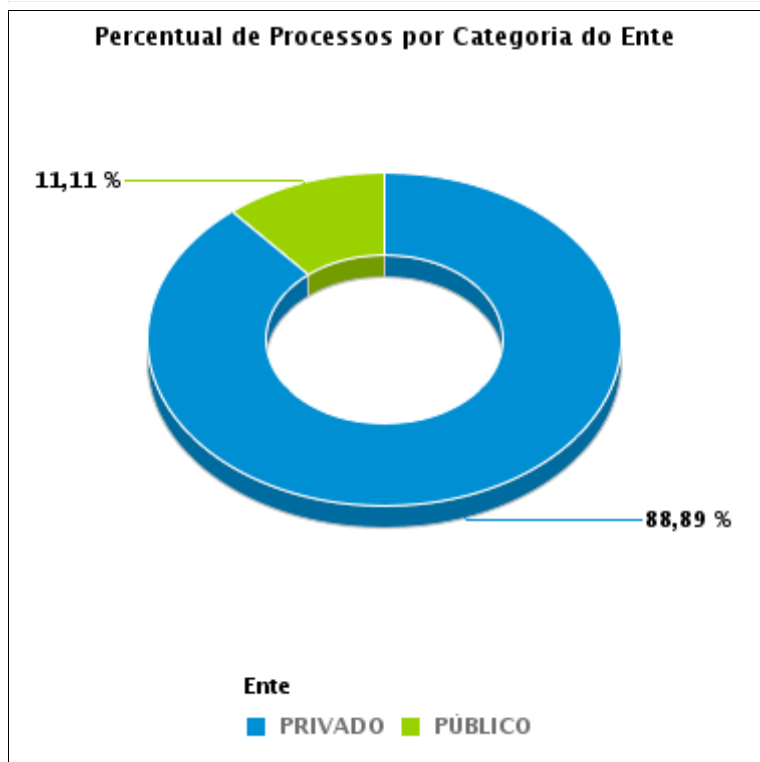
Tema	Prazos Processuais
Relatórios	Evolução Histórica Comparativo por VT Comparativo por Grupo Por Grupo Por VT Por Processo
Resumo	Apresenta o prazo médio entre o início e o encerramento da execução.
Descrição	O prazo médio é obtido calculando-se a quantidade de dias decorridos desde o início ao fim da execução. Os dados são extraídos baseando-se nos itens do e-Gestão: 275 e 90275 - Do início da execução até a sua extinção - ente privado; 277 e 90277 - Do início da execução até a sua extinção - ente público;
Origem da informação	e-Gestão
Critérios e transformações	Coletado do e-Gestão, consolidado, otimizado e classificado para análise.
Análises possíveis	Prazo médio entre o início e o encerramento da execução, detalhado de forma geral, por grupo, por VT e por processo.



EVOLUÇÃO HISTÓRICA DOS PRAZOS PROCESSUAIS ENTRE O INÍCIO E O ENCERRAMENTO DA EXECUÇÃO - 1ª VARA DO TRABALHO DE RIO VERDE

Data de encerramento da execução entre 1/12/2019 e 31/12/2019 23:59:59

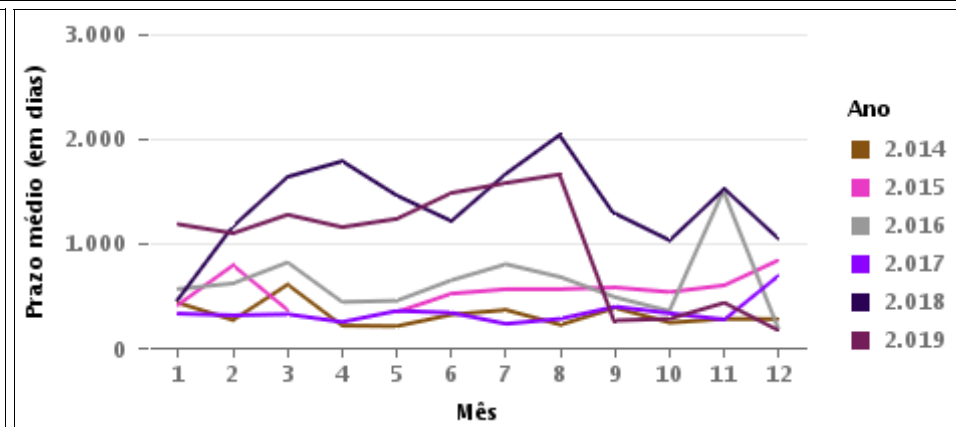
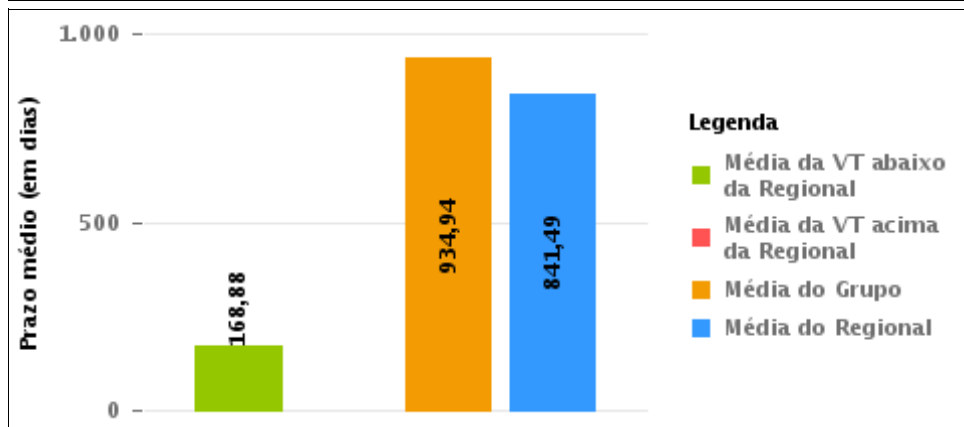
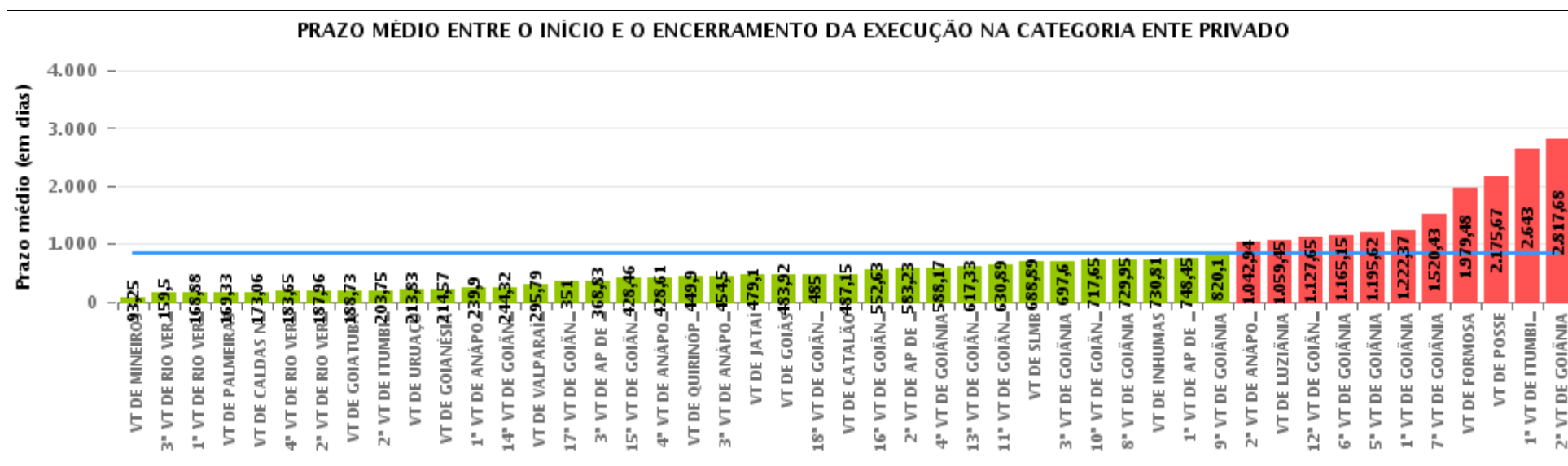
Categoria de Ente	Qtd	Prazo Médio
PRIVADO	8	168,88
PÚBLICO	1	484
Total/Média	9	203,89





COMPARATIVO DO PRAZO MÉDIO ENTRE O INÍCIO E O ENCERRAMENTO DA EXECUÇÃO - 1ª VARA DO TRABALHO DE RIO VERDE

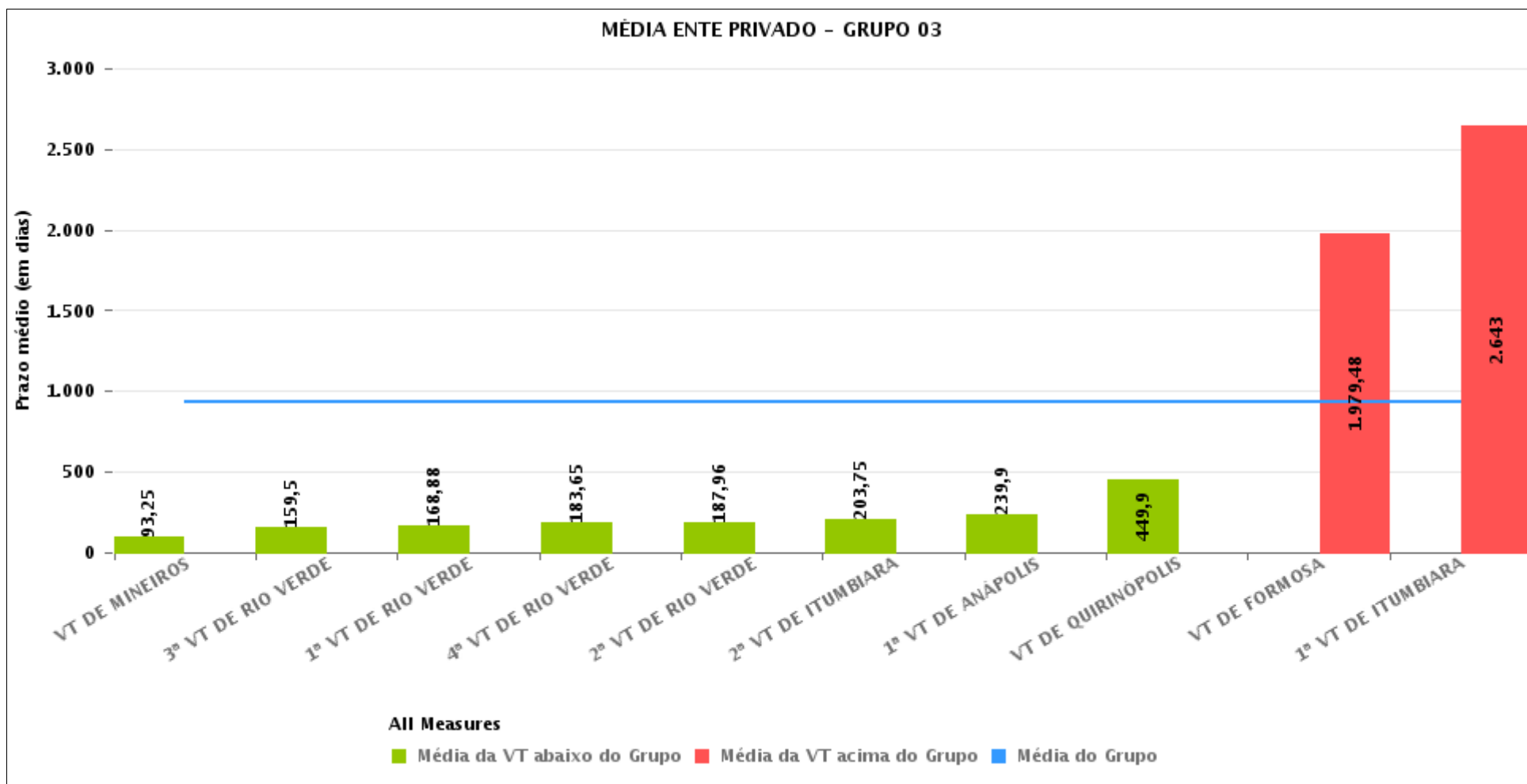
Data de encerramento da execução entre 1/12/2019 e 31/12/2019 23:59:59





COMPARATIVO DO PRAZO MÉDIO ENTRE O INÍCIO E O ENCERRAMENTO DA EXECUÇÃO ENTRE AS VARAS DO GRUPO

Data de encerramento da execução entre 1/12/2019 e 31/12/2019 23:59:59





PRAZO MÉDIO ENTRE O INÍCIO E O ENCERRAMENTO DA EXECUÇÃO POR GRUPO

Data de encerramento da execução entre 1/12/2019 e 31/12/2019 23:59:59

Categoria do Ente	Grupo	Qtd. Processos	Prazo Médio (dias)	Ranking
PRIVADO	GRUPO 02	6	169,33	1°
	GRUPO 06	19	295,79	2°
	GRUPO 05	185	723,4	3°
	GRUPO 04	1.025	842,92	4°
	GRUPO 03	201	934,94	5°
	GRUPO 01	12	2.175,67	6°

Legenda:	# Grupo 03 – De 1001 a 1500	# Grupo 04 – De 1501 a 2000	# Grupo 05 – De 2001 a 2500
# Grupo 01 – Até 750 VT de Posse	1ª VT De Anápolis 1ª VT De Rio Verde 2ª VT De Rio Verde 3ª VT De Rio Verde 4ª VT De Rio Verde	1ª VT De Goiânia 2ª VT De Goiânia 3ª VT De Goiânia 4ª VT De Goiânia 5ª VT De Goiânia 6ª VT De Goiânia	16ª VT De Goiânia VT De Luziânia VT De Catalão VT De Uruaçu
# Grupo 02 – De 751 a 1000 VT de Palmeiras de Goiás	1ª VT De Itumbiara 2ª VT De Itumbiara VT De Quirinópolis VT De Mineiros VT De Formosa	7ª VT De Goiânia 8ª VT De Goiânia 9ª VT De Goiânia 10ª VT De Goiânia 11ª VT De Goiânia 12ª VT De Goiânia 13ª VT De Goiânia 14ª VT De Goiânia 15ª VT De Goiânia 17ª VT De Goiânia 18ª VT De Goiânia 2ª VT De Anápolis 3ª VT De Anápolis 4ª VT De Anápolis 1ª VT De Aparecida De Goiânia 2ª VT De Aparecida De Goiânia 3ª VT De Aparecida De Goiânia VT DE Jataí VT DE Goiatuba VT DE Caldas Novas VT DE Ceres VT DE São Luís de Montes Belos VT DE Goiás VT DE Goianésia VT DE Inhumas	# Grupo 06 – Acima de 2500 VT De Valparaíso de Goiás



PRAZO MÉDIO ENTRE O INÍCIO E O ENCERRAMENTO DA EXECUÇÃO DE TODAS AS VARAS DO TRABALHO

Data de encerramento da execução entre 1/12/2019 e 31/12/2019 23:59:59

ENTE PRIVADO

Qtd. Processos	Prazo Médio (dias)
1.448	841,49

Vara do Trabalho	Qtd Processos	Prazo Médio	Ranking
VARA DO TRABALHO DE MINEIROS	4	93,25	1°
3ª VARA DO TRABALHO DE RIO VERDE	2	159,5	2°
1ª VARA DO TRABALHO DE RIO VERDE	8	168,88	3°
VARA DO TRABALHO DE PALMEIRAS	6	169,33	4°
VARA DO TRABALHO DE CALDAS NOVAS	48	173,06	5°
4ª VARA DO TRABALHO DE RIO VERDE	31	183,65	6°
2ª VARA DO TRABALHO DE RIO VERDE	26	187,96	7°
VARA DO TRABALHO DE GOIATUBA	33	188,73	8°
2ª VARA DO TRABALHO DE ITUMBIARA	20	203,75	9°
VARA DO TRABALHO DE URUAÇU	24	213,83	10°
VARA DO TRABALHO DE GOIANÉSIA	14	214,57	11°
1ª VARA DO TRABALHO DE ANÁPOLIS	21	239,9	12°
14ª VARA DO TRABALHO DE GOIÂNIA	25	244,32	13°
VARA DO TRABALHO DE VALPARAÍSO DE GOIÁS	19	295,79	14°
17ª VARA DO TRABALHO DE GOIÂNIA	8	351	15°
3ª VARA DO TRABALHO DE APARECIDA DE GOIÂNIA	12	368,83	16°
15ª VARA DO TRABALHO DE GOIÂNIA	28	428,46	17°
4ª VARA DO TRABALHO DE ANÁPOLIS	46	428,61	18°
VARA DO TRABALHO DE QUIRINÓPOLIS	10	449,9	19°
3ª VARA DO TRABALHO DE ANÁPOLIS	24	454,5	20°
VARA DO TRABALHO DE JATAÍ	39	479,1	21°
VARA DO TRABALHO DE GOIÁS	12	483,92	22°
18ª VARA DO TRABALHO DE GOIÂNIA	23	485	23°
VARA DO TRABALHO DE CATALÃO	59	487,15	24°
16ª VARA DO TRABALHO DE GOIÂNIA	16	552,63	25°
2ª VARA DO TRABALHO DE APARECIDA DE GOIÂNIA	43	583,23	26°
4ª VARA DO TRABALHO DE GOIÂNIA	29	588,17	27°



PRAZO MÉDIO ENTRE O INÍCIO E O ENCERRAMENTO DA EXECUÇÃO DE TODAS AS VARAS DO TRABALHO

ENTE PRIVADO

Qtd. Processos	Prazo Médio (dias)
1.448	841,49

Vara do Trabalho	Qtd Processos	Prazo Médio	Ranking
13ª VARA DO TRABALHO DE GOIÂNIA	39	617,33	28°
11ª VARA DO TRABALHO DE GOIÂNIA	35	630,89	29°
VARA DO TRABALHO DE SÃO LUIS DE MONTES BELOS	9	688,89	30°
3ª VARA DO TRABALHO DE GOIÂNIA	25	697,6	31°
10ª VARA DO TRABALHO DE GOIÂNIA	48	717,65	32°
8ª VARA DO TRABALHO DE GOIÂNIA	39	729,95	33°
VARA DO TRABALHO DE INHUMAS	43	730,81	34°
1ª VARA DO TRABALHO DE APARECIDA DE GOIÂNIA	31	748,45	35°
9ª VARA DO TRABALHO DE GOIÂNIA	30	820,1	36°
2ª VARA DO TRABALHO DE ANÁPOLIS	48	1.042,94	37°
VARA DO TRABALHO DE LUZIÂNIA	86	1.059,45	38°
12ª VARA DO TRABALHO DE GOIÂNIA	51	1.127,65	39°
6ª VARA DO TRABALHO DE GOIÂNIA	48	1.165,15	40°
5ª VARA DO TRABALHO DE GOIÂNIA	37	1.195,62	41°
1ª VARA DO TRABALHO DE GOIÂNIA	84	1.222,37	42°
7ª VARA DO TRABALHO DE GOIÂNIA	14	1.520,43	43°
VARA DO TRABALHO DE FORMOSA	71	1.979,48	44°
VARA DO TRABALHO DE POSSE	12	2.175,67	45°
1ª VARA DO TRABALHO DE ITUMBIARA	8	2.643	46°
2ª VARA DO TRABALHO DE GOIÂNIA	60	2.817,68	47°



PRAZO MÉDIO ENTRE O INÍCIO E O ENCERRAMENTO DA EXECUÇÃO - 1ª VARA DO TRABALHO DE RIO VERDE

Data de encerramento da execução entre 1/12/2019 e 31/12/2019 23:59:59

1ª VARA DO TRABALHO DE RIO VERDE ENTE PRIVADO

Qtd	Prazo Médio
8	168,88

Nr. Processo	Início	Homolog.	Prazo
ExCCJ - 0011162-90.2019.5.18.0101	17/12/19	18/12/19	1
RTOrd - 0011082-97.2017.5.18.0101	09/09/19	05/12/19	87
RTOrd - 0011126-53.2016.5.18.0101	02/09/19	09/12/19	98
RTOrd - 0011271-12.2016.5.18.0101	30/10/19	02/12/19	33
RTOrd - 0011305-50.2017.5.18.0101	24/10/18	06/12/19	408
RTOrd - 0011305-50.2017.5.18.0101	24/10/18	09/12/19	411
RTOrd - 0011434-89.2016.5.18.0101	29/03/19	02/12/19	248
RTSum - 0010775-12.2018.5.18.0101	02/10/19	06/12/19	65

Legenda:

- Início : data do início da liquidação
- Homolog : data da decisão homologatória dos cálculos
- Prazo: O prazo médio entre a data da decisão homologatória dos cálculos e a data do início da liquidação .