

## Conceituação

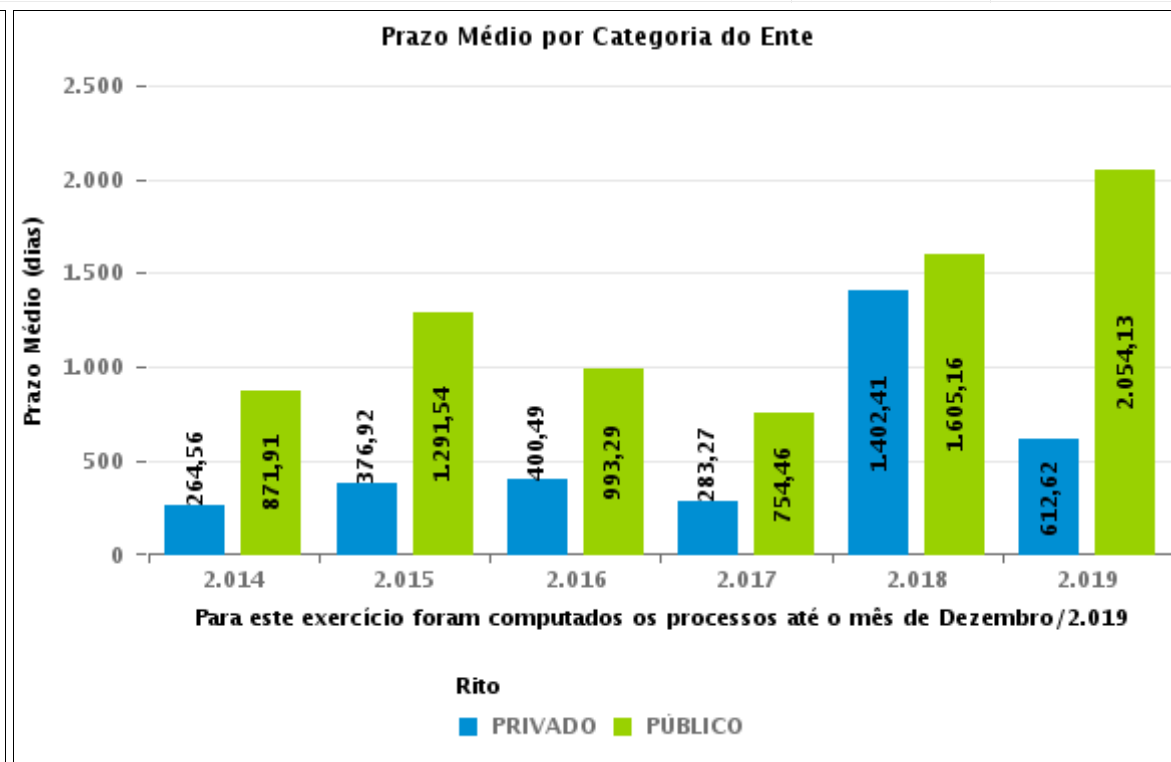
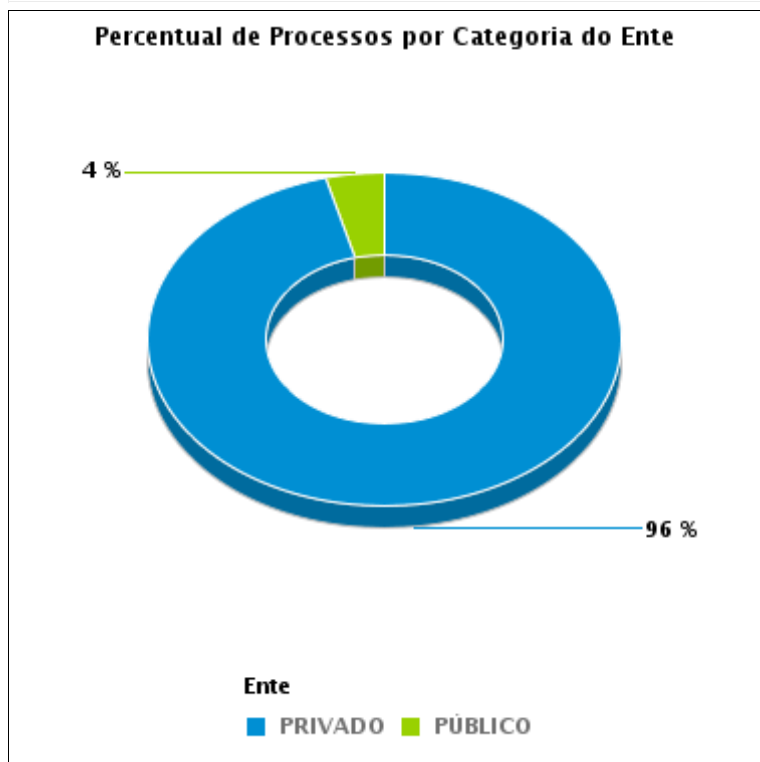
Tema	Prazos Processuais
<b>Relatórios</b>	Evolução Histórica Comparativo por VT Comparativo por Grupo Por Grupo Por VT Por Processo
<b>Resumo</b>	Apresenta o prazo médio entre o início e o encerramento da execução.
<b>Descrição</b>	O prazo médio é obtido calculando-se a quantidade de dias decorridos desde o início ao fim da execução. Os dados são extraídos baseando-se nos itens do e-Gestão:  275 e 90275 - Do início da execução até a sua extinção - ente privado;  277 e 90277 - Do início da execução até a sua extinção - ente público;
<b>Origem da informação</b>	e-Gestão
<b>Critérios e transformações</b>	Coletado do e-Gestão, consolidado, otimizado e classificado para análise.
<b>Análises possíveis</b>	Prazo médio entre o início e o encerramento da execução, detalhado de forma geral, por grupo, por VT e por processo.



## EVOLUÇÃO HISTÓRICA DOS PRAZOS PROCESSUAIS ENTRE O INÍCIO E O ENCERRAMENTO DA EXECUÇÃO - VARA DO TRABALHO DE URUAÇU

Data de encerramento da execução entre 1/12/2019 e 31/12/2019 23:59:59

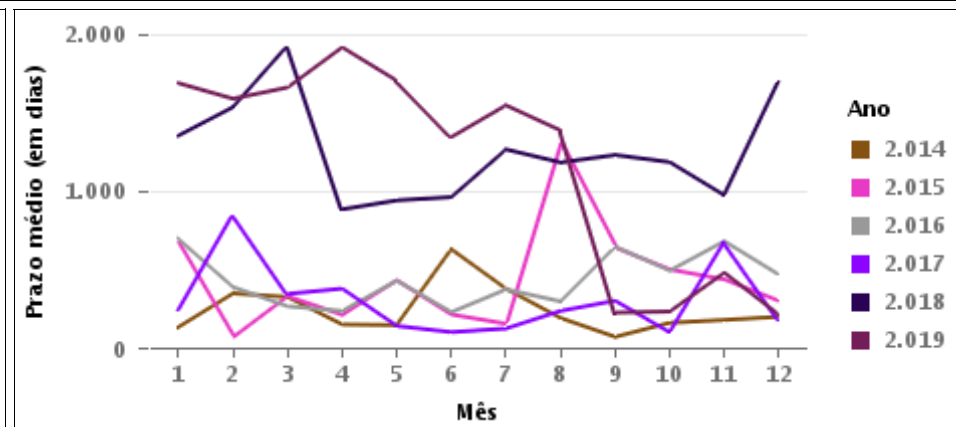
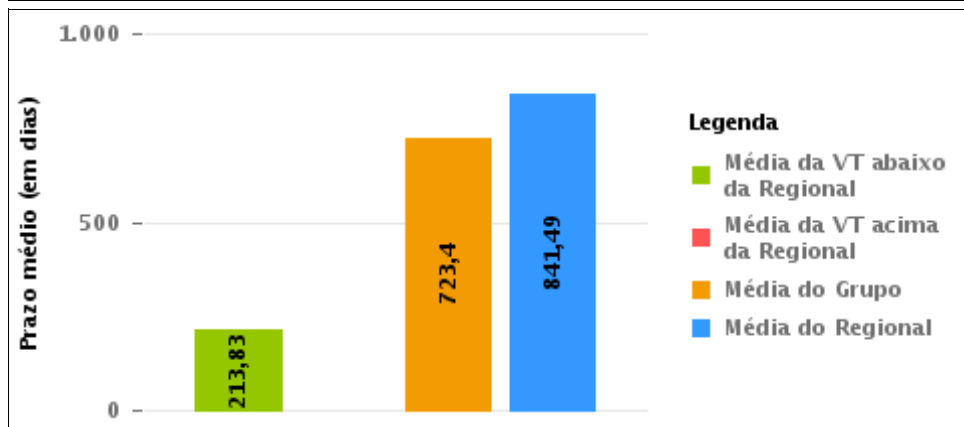
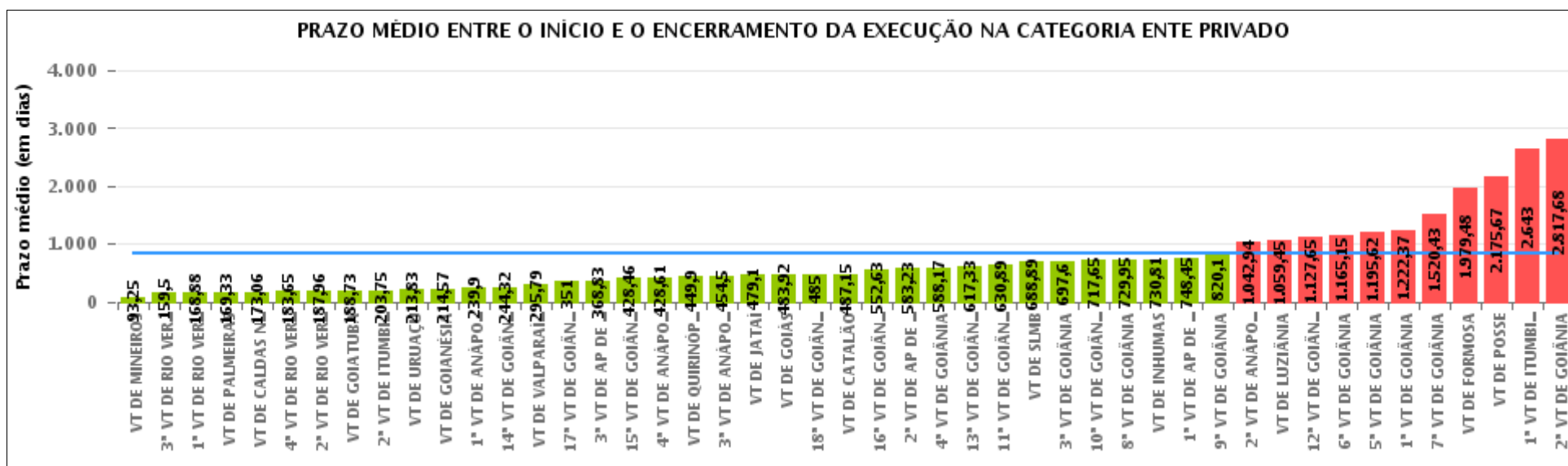
Categoria de Ente	Qtd	Prazo Médio
PRIVADO	24	213,83
PÚBLICO	1	297
<b>Total/Média</b>	<b>25</b>	<b>217,16</b>





## COMPARATIVO DO PRAZO MÉDIO ENTRE O INÍCIO E O ENCERRAMENTO DA EXECUÇÃO - VARA DO TRABALHO DE URUAÇU

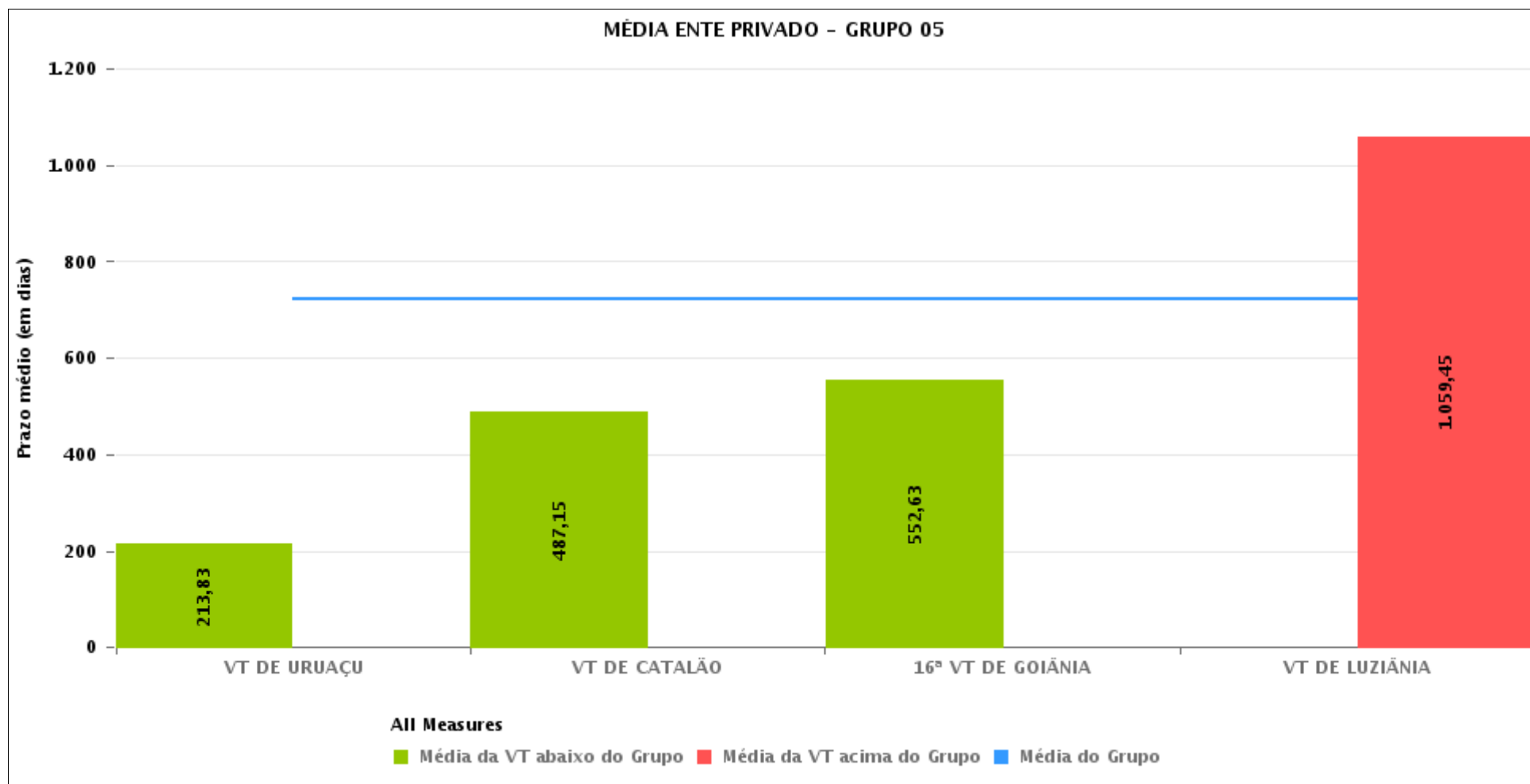
Data de encerramento da execução entre 1/12/2019 e 31/12/2019 23:59:59





## COMPARATIVO DO PRAZO MÉDIO ENTRE O INÍCIO E O ENCERRAMENTO DA EXECUÇÃO ENTRE AS VARAS DO GRUPO

Data de encerramento da execução entre 1/12/2019 e 31/12/2019 23:59:59





## PRAZO MÉDIO ENTRE O INÍCIO E O ENCERRAMENTO DA EXECUÇÃO POR GRUPO

Data de encerramento da execução entre 1/12/2019 e 31/12/2019 23:59:59

Categoria do Ente	Grupo	Qtd. Processos	Prazo Médio (dias)	Ranking
PRIVADO	GRUPO 02	6	169,33	1°
	GRUPO 06	19	295,79	2°
	GRUPO 05	185	723,4	3°
	GRUPO 04	1.025	842,92	4°
	GRUPO 03	201	934,94	5°
	GRUPO 01	12	2.175,67	6°

Legenda:	# Grupo 03 – De 1001 a 1500	# Grupo 04 – De 1501 a 2000	# Grupo 05 – De 2001 a 2500
# Grupo 01 – Até 750 VT de Posse	1ª VT De Anápolis 1ª VT De Rio Verde 2ª VT De Rio Verde 3ª VT De Rio Verde 4ª VT De Rio Verde	1ª VT De Goiânia 2ª VT De Goiânia 3ª VT De Goiânia 4ª VT De Goiânia 5ª VT De Goiânia 6ª VT De Goiânia	16ª VT De Goiânia VT De Luziânia VT De Catalão VT De Uruaçu
# Grupo 02 – De 751 a 1000 VT de Palmeiras de Goiás	1ª VT De Itumbiara 2ª VT De Itumbiara VT De Quirinópolis VT De Mineiros VT De Formosa	7ª VT De Goiânia 8ª VT De Goiânia 9ª VT De Goiânia 10ª VT De Goiânia 11ª VT De Goiânia 12ª VT De Goiânia 13ª VT De Goiânia 14ª VT De Goiânia 15ª VT De Goiânia 17ª VT De Goiânia 18ª VT De Goiânia 2ª VT De Anápolis 3ª VT De Anápolis 4ª VT De Anápolis 1ª VT De Aparecida De Goiânia 2ª VT De Aparecida De Goiânia 3ª VT De Aparecida De Goiânia VT DE Jatai VT DE Goiatuba VT DE Caldas Novas VT DE Ceres VT DE São Luís de Montes Belos VT DE Goiás VT DE Goianésia VT DE Inhumas	# Grupo 06 – Acima de 2500 VT De Valparaíso de Goiás



## PRAZO MÉDIO ENTRE O INÍCIO E O ENCERRAMENTO DA EXECUÇÃO DE TODAS AS VARAS DO TRABALHO

Data de encerramento da execução entre 1/12/2019 e 31/12/2019 23:59:59

### ENTE PRIVADO

Qtd. Processos	Prazo Médio (dias)
1.448	841,49

Vara do Trabalho	Qtd Processos	Prazo Médio	Ranking
VARA DO TRABALHO DE MINEIROS	4	93,25	1°
3ª VARA DO TRABALHO DE RIO VERDE	2	159,5	2°
1ª VARA DO TRABALHO DE RIO VERDE	8	168,88	3°
VARA DO TRABALHO DE PALMEIRAS	6	169,33	4°
VARA DO TRABALHO DE CALDAS NOVAS	48	173,06	5°
4ª VARA DO TRABALHO DE RIO VERDE	31	183,65	6°
2ª VARA DO TRABALHO DE RIO VERDE	26	187,96	7°
VARA DO TRABALHO DE GOIATUBA	33	188,73	8°
2ª VARA DO TRABALHO DE ITUMBIARA	20	203,75	9°
VARA DO TRABALHO DE URUAÇU	24	213,83	10°
VARA DO TRABALHO DE GOIANÉSIA	14	214,57	11°
1ª VARA DO TRABALHO DE ANÁPOLIS	21	239,9	12°
14ª VARA DO TRABALHO DE GOIÂNIA	25	244,32	13°
VARA DO TRABALHO DE VALPARAÍSO DE GOIÁS	19	295,79	14°
17ª VARA DO TRABALHO DE GOIÂNIA	8	351	15°
3ª VARA DO TRABALHO DE APARECIDA DE GOIÂNIA	12	368,83	16°
15ª VARA DO TRABALHO DE GOIÂNIA	28	428,46	17°
4ª VARA DO TRABALHO DE ANÁPOLIS	46	428,61	18°
VARA DO TRABALHO DE QUIRINÓPOLIS	10	449,9	19°
3ª VARA DO TRABALHO DE ANÁPOLIS	24	454,5	20°
VARA DO TRABALHO DE JATAÍ	39	479,1	21°
VARA DO TRABALHO DE GOIÁS	12	483,92	22°
18ª VARA DO TRABALHO DE GOIÂNIA	23	485	23°
VARA DO TRABALHO DE CATALÃO	59	487,15	24°
16ª VARA DO TRABALHO DE GOIÂNIA	16	552,63	25°
2ª VARA DO TRABALHO DE APARECIDA DE GOIÂNIA	43	583,23	26°
4ª VARA DO TRABALHO DE GOIÂNIA	29	588,17	27°



## PRAZO MÉDIO ENTRE O INÍCIO E O ENCERRAMENTO DA EXECUÇÃO DE TODAS AS VARAS DO TRABALHO

### ENTE PRIVADO

Qtd. Processos	Prazo Médio (dias)
1.448	841,49

Vara do Trabalho	Qtd Processos	Prazo Médio	Ranking
13ª VARA DO TRABALHO DE GOIÂNIA	39	617,33	28º
11ª VARA DO TRABALHO DE GOIÂNIA	35	630,89	29º
VARA DO TRABALHO DE SÃO LUIS DE MONTES BELOS	9	688,89	30º
3ª VARA DO TRABALHO DE GOIÂNIA	25	697,6	31º
10ª VARA DO TRABALHO DE GOIÂNIA	48	717,65	32º
8ª VARA DO TRABALHO DE GOIÂNIA	39	729,95	33º
VARA DO TRABALHO DE INHUMAS	43	730,81	34º
1ª VARA DO TRABALHO DE APARECIDA DE GOIÂNIA	31	748,45	35º
9ª VARA DO TRABALHO DE GOIÂNIA	30	820,1	36º
2ª VARA DO TRABALHO DE ANÁPOLIS	48	1.042,94	37º
VARA DO TRABALHO DE LUZIÂNIA	86	1.059,45	38º
12ª VARA DO TRABALHO DE GOIÂNIA	51	1.127,65	39º
6ª VARA DO TRABALHO DE GOIÂNIA	48	1.165,15	40º
5ª VARA DO TRABALHO DE GOIÂNIA	37	1.195,62	41º
1ª VARA DO TRABALHO DE GOIÂNIA	84	1.222,37	42º
7ª VARA DO TRABALHO DE GOIÂNIA	14	1.520,43	43º
VARA DO TRABALHO DE FORMOSA	71	1.979,48	44º
VARA DO TRABALHO DE POSSE	12	2.175,67	45º
1ª VARA DO TRABALHO DE ITUMBIARA	8	2.643	46º
2ª VARA DO TRABALHO DE GOIÂNIA	60	2.817,68	47º



## PRAZO MÉDIO ENTRE O INÍCIO E O ENCERRAMENTO DA EXECUÇÃO - VARA DO TRABALHO DE URUAÇU

Data de encerramento da execução entre 1/12/2019 e 31/12/2019 23:59:59

### VARA DO TRABALHO DE URUAÇU

#### ENTE PRIVADO

Qtd	Prazo Médio
24	213,83

Nr. Processo	Início	Homolog.	Prazo
RTOrd - 0000265-67.2014.5.18.0201	28/05/19	15/12/19	201
RTOrd - 0000416-33.2014.5.18.0201	01/09/19	04/12/19	94
RTOrd - 0000456-15.2014.5.18.0201	09/07/19	15/12/19	159
RTOrd - 0000649-11.2013.5.18.0251	30/03/16	18/12/19	1.358
RTOrd - 0000956-81.2014.5.18.0201	29/05/19	20/12/19	205
RTOrd - 0001309-24.2014.5.18.0201	12/03/18	04/12/19	632
RTOrd - 0010009-18.2016.5.18.0201	07/05/19	12/12/19	219
RTOrd - 0010122-35.2017.5.18.0201	15/08/19	13/12/19	120
RTOrd - 0010254-58.2018.5.18.0201	01/03/19	10/12/19	284
RTOrd - 0010336-60.2016.5.18.0201	17/07/19	16/12/19	152
RTOrd - 0011135-06.2016.5.18.0201	23/09/19	04/12/19	72
RTOrd - 0011483-87.2017.5.18.0201	10/12/19	16/12/19	6
RTOrd - 0011503-78.2017.5.18.0201	11/09/19	03/12/19	83
RTOrd - 0011695-45.2016.5.18.0201	27/11/19	10/12/19	13
RTOrd - 0011865-80.2017.5.18.0201	03/07/19	15/12/19	165
RTOrd - 0011914-24.2017.5.18.0201	04/09/19	20/12/19	107
RTOrd - 0012377-97.2016.5.18.0201	11/09/19	04/12/19	84
RTOrd - 0013094-12.2016.5.18.0201	12/09/19	12/12/19	91
RTOrd - 0013170-36.2016.5.18.0201	30/07/19	04/12/19	127
RTOrd - 0013206-78.2016.5.18.0201	07/05/19	20/12/19	227
RTSum - 0001455-65.2014.5.18.0201	23/07/19	12/12/19	142
RTSum - 0001459-05.2014.5.18.0201	31/07/19	04/12/19	126

**Legenda:**

- Início : data do início da liquidação

- Homolog : data da decisão homologatória dos cálculos

- Prazo: O prazo médio entre a data da decisão homologatória dos cálculos e a data do início da liquidação .





## PRAZO MÉDIO ENTRE O INÍCIO E O ENCERRAMENTO DA EXECUÇÃO - VARA DO TRABALHO DE URUAÇU

### VARA DO TRABALHO DE URUAÇU

#### ENTE PRIVADO

Qtd	Prazo Médio
24	213,83

Nr. Processo	Início	Homolog.	Prazo
RTSum - 0011722-91.2017.5.18.0201	16/08/19	10/12/19	116
RTSum - 0012262-42.2017.5.18.0201	20/12/18	04/12/19	349

**Legenda:**

- Início : data do início da liquidação
- Homolog : data da decisão homologatória dos cálculos
- Prazo: O prazo médio entre a data da decisão homologatória dos cálculos e a data do início da liquidação .