

Conceituação

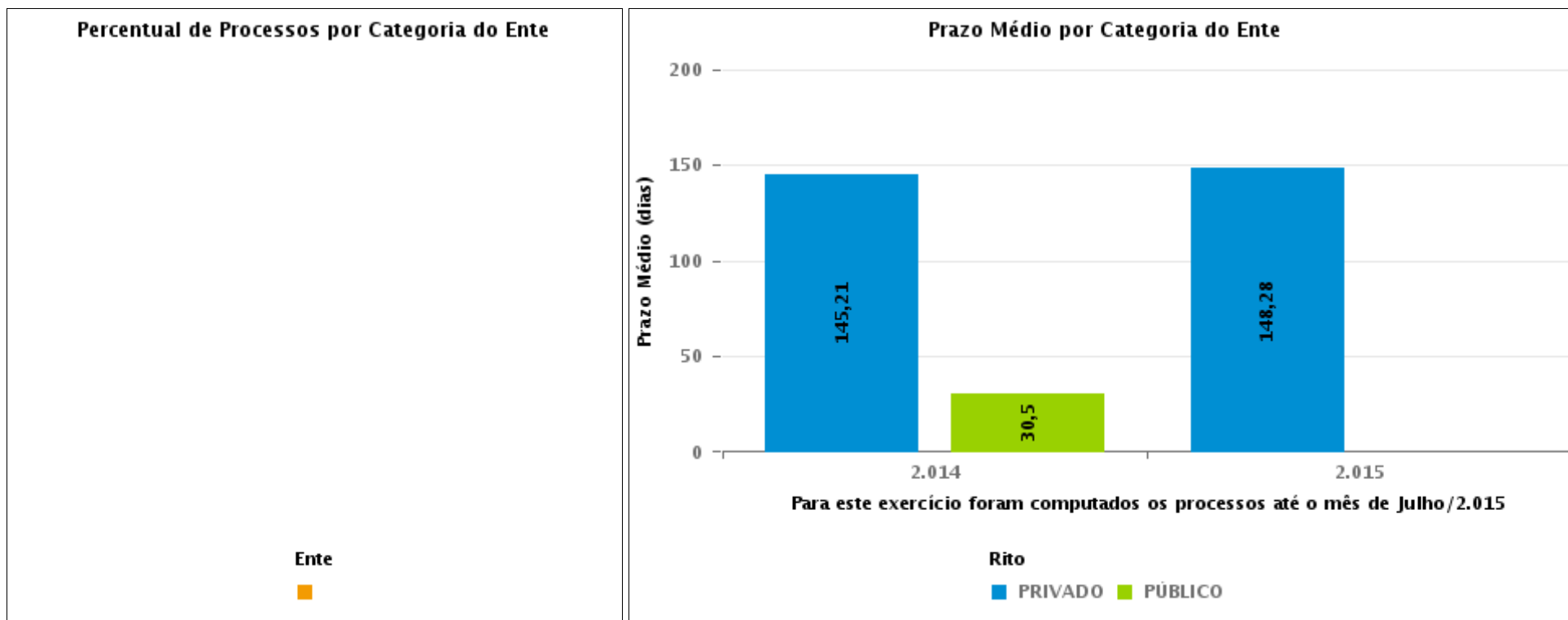
Tema	Prazos Processuais
Relatórios	Evolução Histórica Comparativo por VT Comparativo por Grupo Por Grupo Por VT Por Processo
Resumo	Apresenta o prazo médio entre o início e o encerramento da execução.
Descrição	O prazo médio é obtido calculando-se a quantidade de dias decorridos desde o início ao fim da execução. Os dados são extraídos baseando-se nos itens do e-Gestão: 275 e 90275 - Do início da execução até a sua extinção - ente privado; 277 e 90277 - Do início da execução até a sua extinção - ente público;
Origem da informação	e-Gestão
Critérios e transformações	Coletado do e-Gestão, consolidado, otimizado e classificado para análise.
Análises possíveis	Prazo médio entre o início e o encerramento da execução, detalhado de forma geral, por grupo, por VT e por processo.



EVOLUÇÃO HISTÓRICA DOS PRAZOS PROCESSUAIS ENTRE O INÍCIO E O ENCERRAMENTO DA EXECUÇÃO - POSTO AVANÇADO DE IPORÁ

Data de encerramento da execução entre 1/1/2019 e 31/12/2019 23:59:59

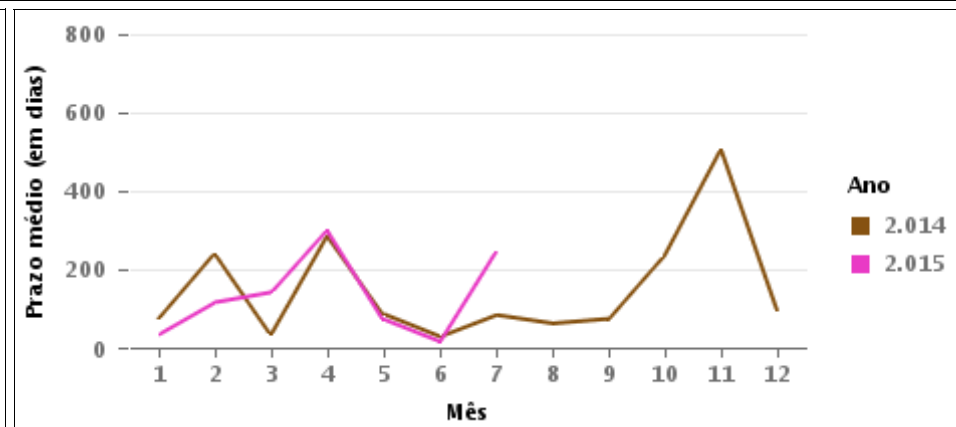
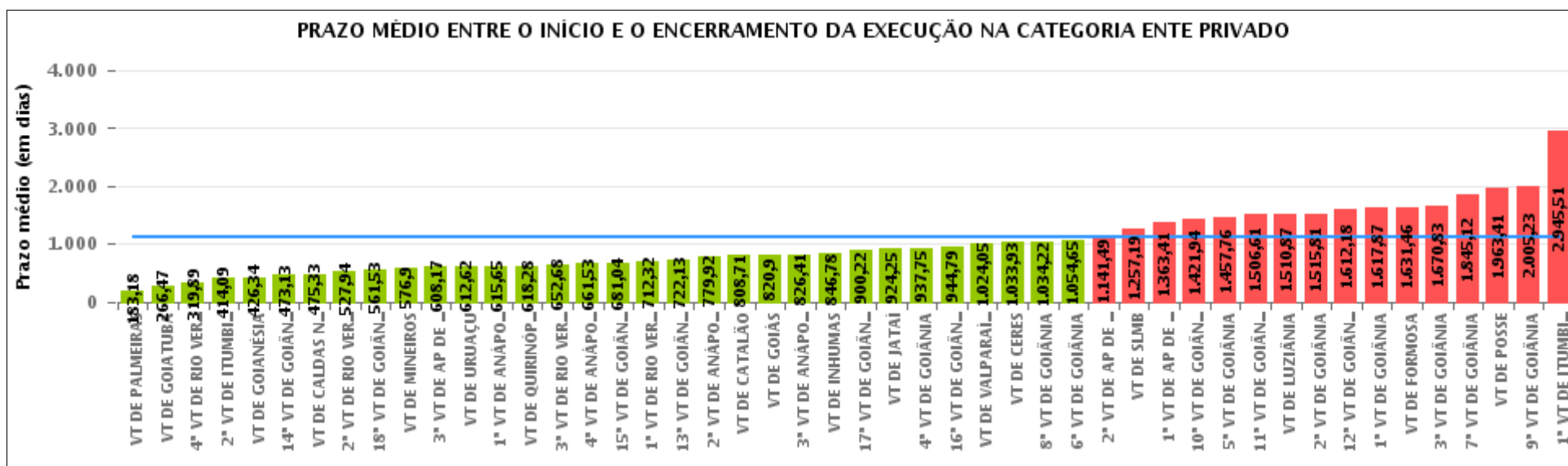
Categoria de Ente	Qtd	Prazo Médio
Total/Média		





COMPARATIVO DO PRAZO MÉDIO ENTRE O INÍCIO E O ENCERRAMENTO DA EXECUÇÃO - POSTO AVANÇADO DE IPORÁ

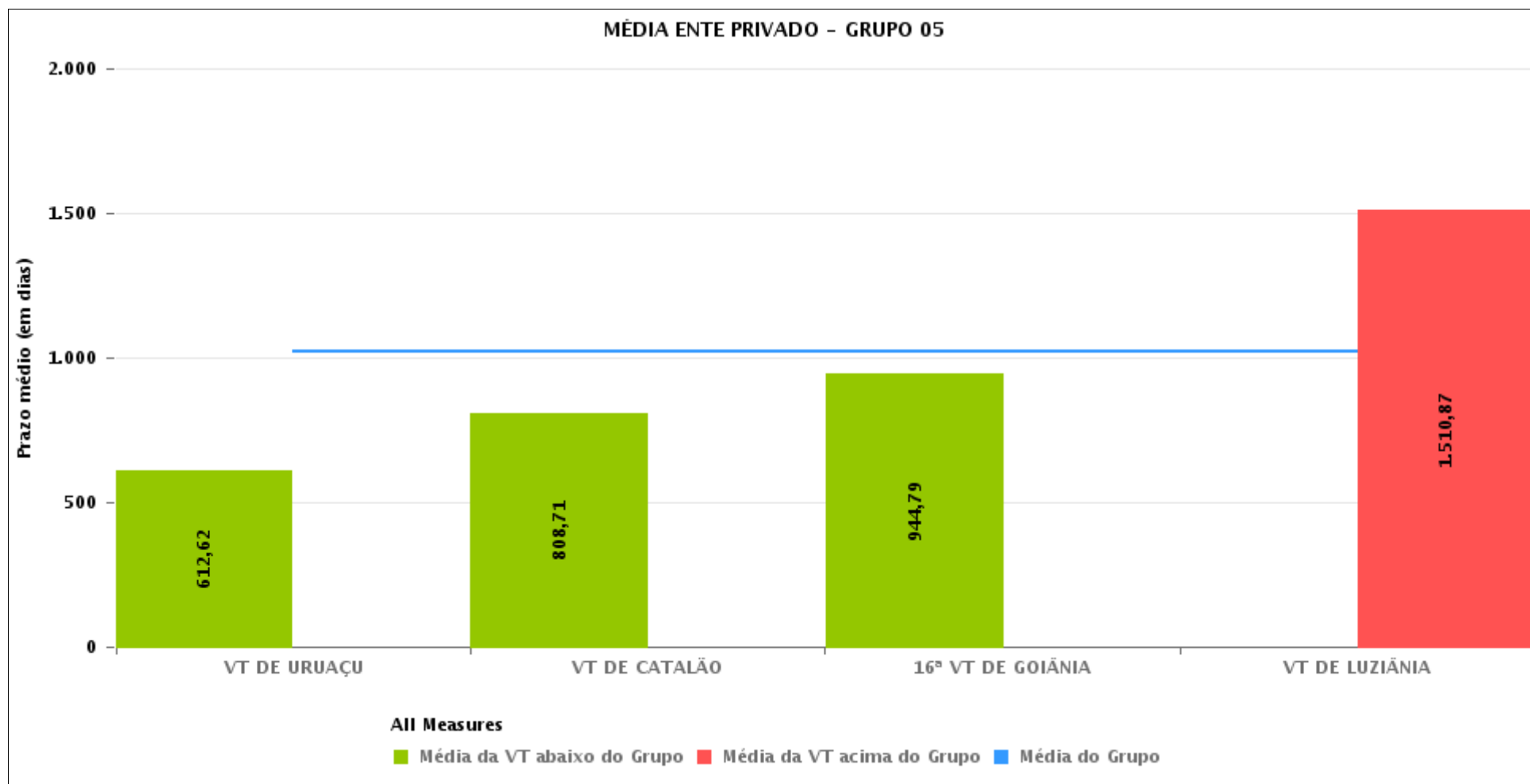
Data de encerramento da execução entre 1/1/2019 e 31/12/2019 23:59:59





COMPARATIVO DO PRAZO MÉDIO ENTRE O INÍCIO E O ENCERRAMENTO DA EXECUÇÃO ENTRE AS VARAS DO GRUPO

Data de encerramento da execução entre 1/1/2019 e 31/12/2019 23:59:59





PRAZO MÉDIO ENTRE O INÍCIO E O ENCERRAMENTO DA EXECUÇÃO POR GRUPO

Data de encerramento da execução entre 1/1/2019 e 31/12/2019 23:59:59

Categoria do Ente	Grupo	Qtd. Processos	Prazo Médio (dias)	Ranking
PRIVADO	GRUPO 02	34	183,18	1°
	GRUPO 05	1.643	1.022,35	2°
	GRUPO 06	278	1.024,05	3°
	GRUPO 03	1.776	1.104,29	4°
	GRUPO 04	8.893	1.145,86	5°
	GRUPO 01	58	1.963,41	6°

Legenda:	# Grupo 03 – De 1001 a 1500	# Grupo 04 – De 1501 a 2000	# Grupo 05 – De 2001 a 2500
# Grupo 01 – Até 750 VT de Posse	1ª VT De Anápolis 1ª VT De Rio Verde 2ª VT De Rio Verde 3ª VT De Rio Verde 4ª VT De Rio Verde	1ª VT De Goiânia 2ª VT De Goiânia 3ª VT De Goiânia 4ª VT De Goiânia 5ª VT De Goiânia 6ª VT De Goiânia	16ª VT De Goiânia VT De Luziânia VT De Catalão VT De Uruaçu
# Grupo 02 – De 751 a 1000 VT de Palmeiras de Goiás	1ª VT De Itumbiara 2ª VT De Itumbiara VT De Quirinópolis VT De Mineiros VT De Formosa	7ª VT De Goiânia 8ª VT De Goiânia 9ª VT De Goiânia 10ª VT De Goiânia 11ª VT De Goiânia 12ª VT De Goiânia 13ª VT De Goiânia 14ª VT De Goiânia 15ª VT De Goiânia 17ª VT De Goiânia 18ª VT De Goiânia 2ª VT De Anápolis 3ª VT De Anápolis 4ª VT De Anápolis 1ª VT De Aparecida De Goiânia 2ª VT De Aparecida De Goiânia 3ª VT De Aparecida De Goiânia VT DE Jataí VT DE Goiatuba VT DE Caldas Novas VT DE Ceres VT DE São Luís de Montes Belos VT DE Goiás VT DE Goianésia VT DE Inhumas	# Grupo 06 – Acima de 2500 VT De Valparaíso de Goiás



PRAZO MÉDIO ENTRE O INÍCIO E O ENCERRAMENTO DA EXECUÇÃO DE TODAS AS VARAS DO TRABALHO

Data de encerramento da execução entre 1/1/2019 e 31/12/2019 23:59:59

ENTE PRIVADO

Qtd. Processos	Prazo Médio (dias)
12.682	1.122,52

Vara do Trabalho	Qtd Processos	Prazo Médio	Ranking
VARA DO TRABALHO DE PALMEIRAS	34	183,18	1°
VARA DO TRABALHO DE GOIATUBA	137	266,47	2°
4ª VARA DO TRABALHO DE RIO VERDE	167	319,89	3°
2ª VARA DO TRABALHO DE ITUMBIARA	138	414,09	4°
VARA DO TRABALHO DE GOIANÉSIA	109	426,34	5°
14ª VARA DO TRABALHO DE GOIÂNIA	221	473,13	6°
VARA DO TRABALHO DE CALDAS NOVAS	254	475,33	7°
2ª VARA DO TRABALHO DE RIO VERDE	237	527,94	8°
18ª VARA DO TRABALHO DE GOIÂNIA	118	561,53	9°
VARA DO TRABALHO DE MINEIROS	136	576,9	10°
3ª VARA DO TRABALHO DE APARECIDA DE GOIÂNIA	101	608,17	11°
VARA DO TRABALHO DE URUAÇU	399	612,62	12°
1ª VARA DO TRABALHO DE ANÁPOLIS	111	615,65	13°
VARA DO TRABALHO DE QUIRINÓPOLIS	116	618,28	14°
3ª VARA DO TRABALHO DE RIO VERDE	62	652,68	15°
4ª VARA DO TRABALHO DE ANÁPOLIS	296	661,53	16°
15ª VARA DO TRABALHO DE GOIÂNIA	233	681,04	17°
1ª VARA DO TRABALHO DE RIO VERDE	228	712,32	18°
13ª VARA DO TRABALHO DE GOIÂNIA	231	722,13	19°
2ª VARA DO TRABALHO DE ANÁPOLIS	163	779,92	20°
VARA DO TRABALHO DE CATALÃO	440	808,71	21°
VARA DO TRABALHO DE GOIÁS	115	820,9	22°
3ª VARA DO TRABALHO DE ANÁPOLIS	218	826,41	23°
VARA DO TRABALHO DE INHUMAS	619	846,78	24°
17ª VARA DO TRABALHO DE GOIÂNIA	203	900,22	25°
VARA DO TRABALHO DE JATAÍ	340	924,25	26°
4ª VARA DO TRABALHO DE GOIÂNIA	293	937,75	27°



PRAZO MÉDIO ENTRE O INÍCIO E O ENCERRAMENTO DA EXECUÇÃO DE TODAS AS VARAS DO TRABALHO

ENTE PRIVADO

Qtd. Processos	Prazo Médio (dias)
12.682	1.122,52

Vara do Trabalho	Qtd Processos	Prazo Médio	Ranking
16ª VARA DO TRABALHO DE GOIÂNIA	239	944,79	28º
VARA DO TRABALHO DE VALPARAÍSO DE GOIÁS	278	1.024,05	29º
VARA DO TRABALHO DE CERES	315	1.033,93	30º
8ª VARA DO TRABALHO DE GOIÂNIA	228	1.034,22	31º
6ª VARA DO TRABALHO DE GOIÂNIA	431	1.054,65	32º
2ª VARA DO TRABALHO DE APARECIDA DE GOIÂNIA	364	1.141,49	33º
VARA DO TRABALHO DE SÃO LUIS DE MONTES BELOS	202	1.257,19	34º
1ª VARA DO TRABALHO DE APARECIDA DE GOIÂNIA	370	1.363,41	35º
10ª VARA DO TRABALHO DE GOIÂNIA	353	1.421,94	36º
5ª VARA DO TRABALHO DE GOIÂNIA	360	1.457,76	37º
11ª VARA DO TRABALHO DE GOIÂNIA	329	1.506,61	38º
VARA DO TRABALHO DE LUZIÂNIA	565	1.510,87	39º
2ª VARA DO TRABALHO DE GOIÂNIA	447	1.515,81	40º
12ª VARA DO TRABALHO DE GOIÂNIA	398	1.612,18	41º
1ª VARA DO TRABALHO DE GOIÂNIA	566	1.617,87	42º
VARA DO TRABALHO DE FORMOSA	309	1.631,46	43º
3ª VARA DO TRABALHO DE GOIÂNIA	450	1.670,83	44º
7ª VARA DO TRABALHO DE GOIÂNIA	151	1.845,12	45º
VARA DO TRABALHO DE POSSE	58	1.963,41	46º
9ª VARA DO TRABALHO DE GOIÂNIA	278	2.005,23	47º
1ª VARA DO TRABALHO DE ITUMBIARA	272	2.945,51	48º



PRAZO MÉDIO ENTRE O INÍCIO E O ENCERRAMENTO DA EXECUÇÃO - POSTO AVANÇADO DE IPORÁ

Data de encerramento da execução entre 1/1/2019 e 31/12/2019 23:59:59

Qtd	Prazo Médio

Nr. Processo	Início	Homolog.	Prazo
Legenda: <ul style="list-style-type: none">- Início : data do início da liquidação- Homolog : data da decisão homologatória dos cálculos- Prazo: O prazo médio entre a data da decisão homologatória dos cálculos e a data do início da liquidação .			