Conceituação

Tema	Prazos Processuais
Relatórios	Evolução Histórica Comparativo por VT Comparativo por Grupo Por Grupo Por VT Por Processo
Resumo	Apresenta o prazo médio entre o início e o encerramento da execução.
Descrição	O prazo médio é obtido calculando-se a quantidade de dias decorridos desde o início ao fim da execução. Os dados são extraídos baseando-se nos itens do e-Gestão: 275 e 90275 - Do início da execução até a sua extinção - ente privado; 277 e 90277 - Do início da execução até a sua extinção - ente público;
Origem da informação	e-Gestão
Critérios e transformações	Coletado do e-Gestão, consolidado, otimizado e classificado para análise.
Análises possíveis	Prazo médio entre o início e o encerramento da execução, detalhado de forma geral, por grupo, por VT e por processo.

EVOLUÇÃO HISTÓRICA DOS PRAZOS PROCESSUAIS ENTRE O INÍCIO E O ENCERRAMENTO DA EXECUÇÃO - 11ª VARA DO TRABALHO DE GOIÂNIA

Data de encerramento da execução entre 1/1/2020 e 31/12/2020 23:59:59

Categoria de Ente	Qtd	Prazo Médio
PRIVADO	22	72,36
PÚBLICO	2	905,5
Total/Média	**24**	**141,79**

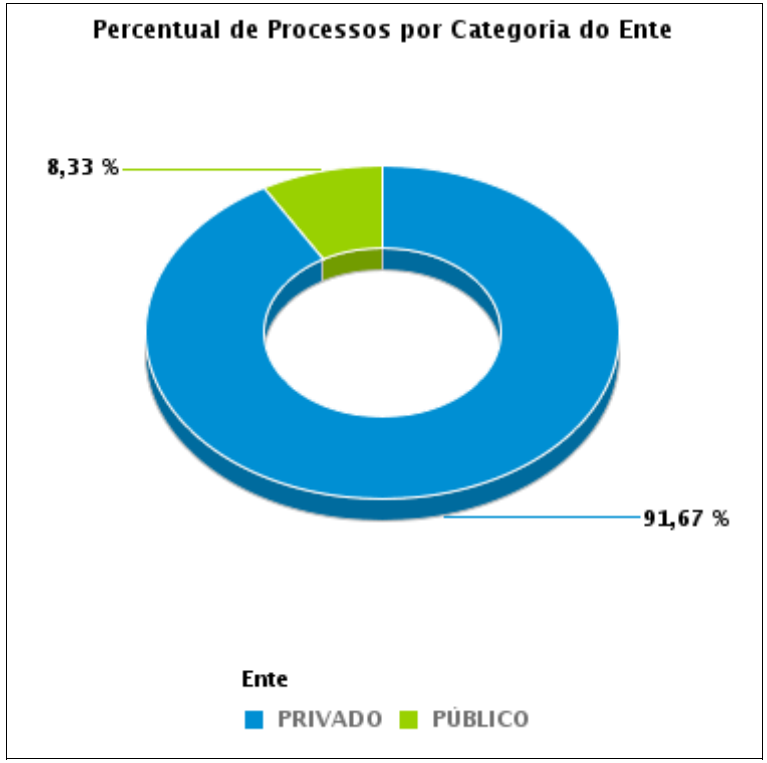

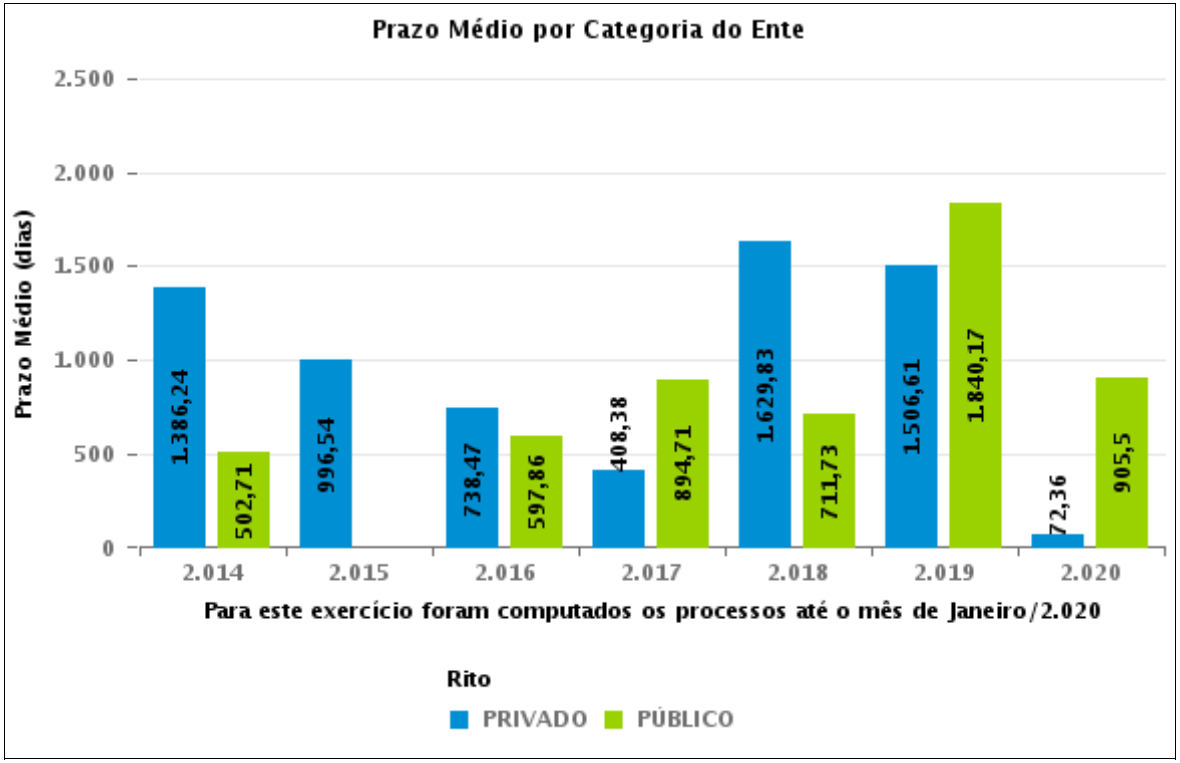

COMPARATIVO DO PRAZO MÉDIO ENTRE O INÍCIO E O ENCERRAMENTO DA EXECUÇÃO - 11ª VARA DO TRABALHO DE GOIÂNIA

Data de encerramento da execução entre 1/1/2020 e 31/12/2020 23:59:59

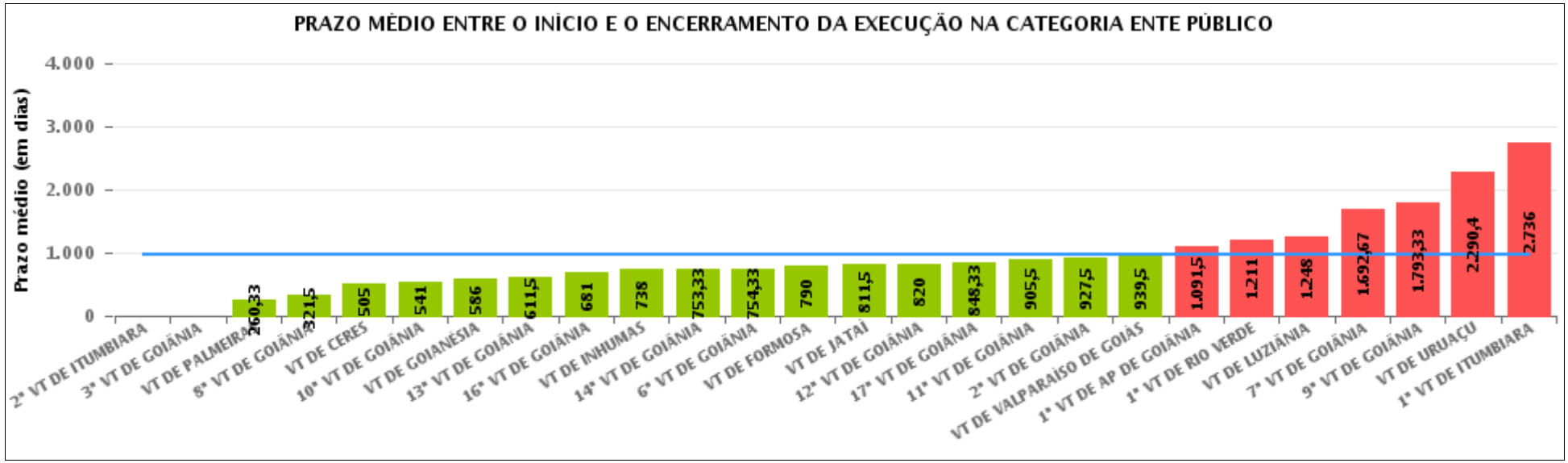

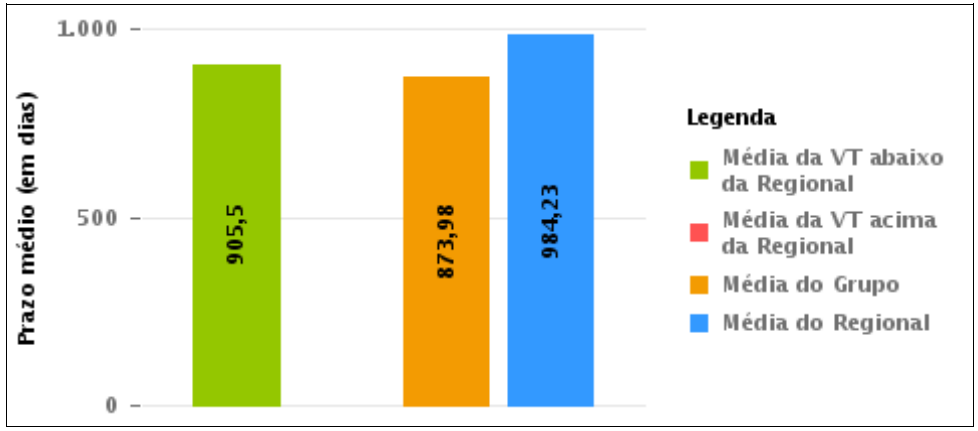

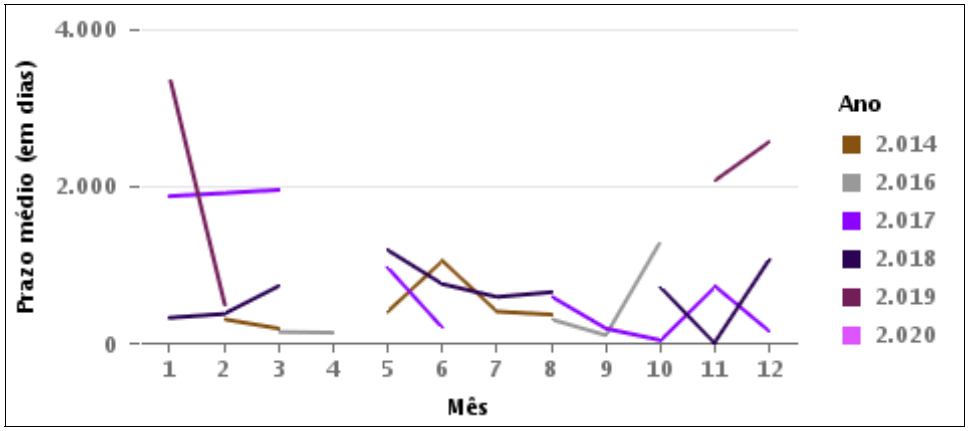

COMPARATIVO DO PRAZO MÉDIO ENTRE O INÍCIO E O ENCERRAMENTO DA EXECUÇÃO ENTRE AS VARAS DO GRUPO

Data de encerramento da execução entre 1/1/2020 e 31/12/2020 23:59:59

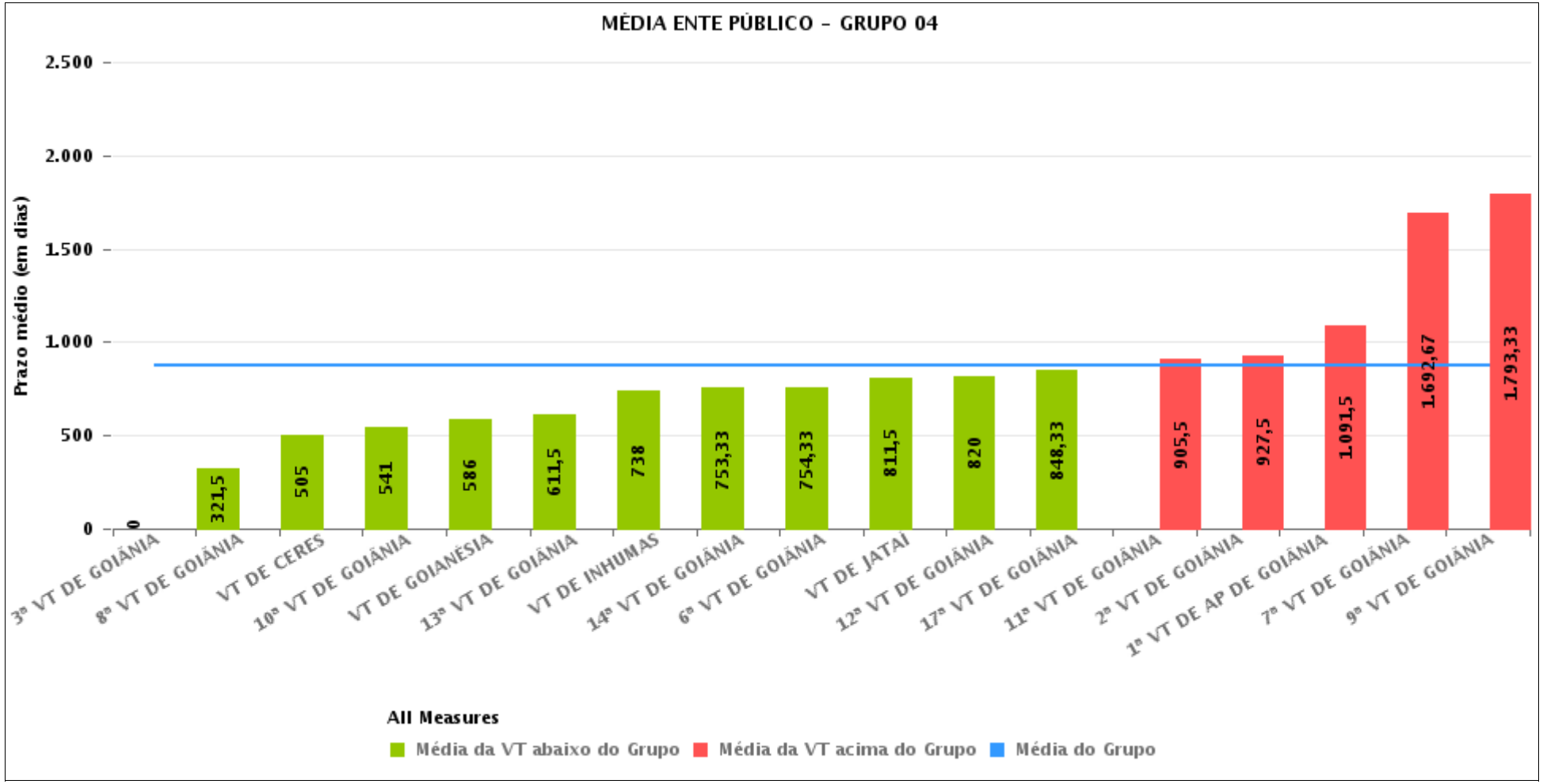

PRAZO MÉDIO ENTRE O INÍCIO E O ENCERRAMENTO DA EXECUÇÃO POR GRUPO

Data de encerramento da execução entre 1/1/2020 e 31/12/2020 23:59:59

Categoria do Ente	Grupo	Qtd. Processos	Prazo Médio (dias)	Ranking
PÚBLICO	GRUPO 02	3	260,33	1°
	GRUPO 04	44	873,98	2°
	GRUPO 06	6	939,5	3°
	GRUPO 03	4	1.184,25	4°
	GRUPO 05	7	1.911,57	5°

Legenda:	# Grupo 03 – De 1001 a 1500	# Grupo 04 – De 1501 a 2000	# Grupo 05 – De 2001 a 2500
# Grupo 01 – Até 750	1ª VT De Anápolis	1ª VT De Goiânia	16ª VT De Goiânia
	1ª VT De Rio Verde	2ª VT De Goiânia	VT De Luziânia
VT de Posse	2ª VT De Rio Verde	3ª VT De Goiânia	VT De Catalão
	3ª VT De Rio Verde	4ª VT De Goiânia	VT De Uruaçu
	4ª VT De Rio Verde	5ª VT De Goiânia	
# Grupo 02 – De 751 a 1000	1ª VT De Itumbiara	6ª VT De Goiânia	# Grupo 06 – Acima de 2500
	2ª VT De Itumbiara	7ª VT De Goiânia	
VT de Palmeiras de Goiás	VT De Quirinópolis	8ª VT De Goiânia	VT De Valparaíso de Goiás
	VT De Mineiros	9ª VT De Goiânia	
	VT De Formosa	10ª VT De Goiânia	
		11ª VT De Goiânia	
		12ª VT De Goiânia	
		13ª VT De Goiânia	
		14ª VT De Goiânia	
		15ª VT De Goiânia	
		17ª VT De Goiânia	
		18ª VT De Goiânia	
		2ª VT De Anápolis	
		3ª VT De Anápolis	
		4ª VT De Anápolis	
		1ª VT De Aparecida De Goiânia	
		2ª VT De Aparecida De Goiânia	
		3ª VT De Aparecida De Goiânia	
		VT DE Jataí	
		VT DE Goiatuba	
		VT DE Caldas Novas	
		VT DE Ceres	
		VT DE São Luís de Montes Belos	
		VT DE Goiás	
		VT DE Goianésia	
		VT DE Inhumas	

PRAZO MÉDIO ENTRE O INÍCIO E O ENCERRAMENTO DA EXECUÇÃO DE TODAS AS VARAS DO TRABALHO

Data de encerramento da execução entre 1/1/2020 e 31/12/2020 23:59:59

ENTE PÚBLICO

Qtd. Processos	Prazo Médio (dias)
64	984,23

Vara do Trabalho	Qtd Processos	Prazo Médio	Ranking
2ª VARA DO TRABALHO DE ITUMBIARA	1	0	1°
3ª VARA DO TRABALHO DE GOIÂNIA	1	0	2°
VARA DO TRABALHO DE PALMEIRAS	3	260,33	3°
8ª VARA DO TRABALHO DE GOIÂNIA	2	321,5	4°
VARA DO TRABALHO DE CERES	1	505	5°
10ª VARA DO TRABALHO DE GOIÂNIA	1	541	6°
VARA DO TRABALHO DE GOIANÉSIA	3	586	7°
13ª VARA DO TRABALHO DE GOIÂNIA	4	611,5	8°
16ª VARA DO TRABALHO DE GOIÂNIA	1	681	9°
VARA DO TRABALHO DE INHUMAS	3	738	10°
14ª VARA DO TRABALHO DE GOIÂNIA	3	753,33	11°
6ª VARA DO TRABALHO DE GOIÂNIA	3	754,33	12°
VARA DO TRABALHO DE FORMOSA	1	790	13°
VARA DO TRABALHO DE JATAÍ	2	811,5	14°
12ª VARA DO TRABALHO DE GOIÂNIA	2	820	15°
17ª VARA DO TRABALHO DE GOIÂNIA	3	848,33	16°
11ª VARA DO TRABALHO DE GOIÂNIA	2	905,5	17°
2ª VARA DO TRABALHO DE GOIÂNIA	6	927,5	18°
VARA DO TRABALHO DE VALPARAÍSO DE GOIÁS	6	939,5	19°
1ª VARA DO TRABALHO DE APARECIDA DE GOIÂNIA	2	1.091,5	20°
1ª VARA DO TRABALHO DE RIO VERDE	1	1.211	21°
VARA DO TRABALHO DE LUZIÂNIA	1	1.248	22°
7ª VARA DO TRABALHO DE GOIÂNIA	3	1.692,67	23°
9ª VARA DO TRABALHO DE GOIÂNIA	3	1.793,33	24°
VARA DO TRABALHO DE URUAÇU	5	2.290,4	25°
1ª VARA DO TRABALHO DE ITUMBIARA	1	2.736	26°

PRAZO MÉDIO ENTRE O INÍCIO E O ENCERRAMENTO DA EXECUÇÃO DE TODAS AS VARAS DO TRABALHO

ENTE PÚBLICO

Qtd. Processos	Prazo Médio (dias)
64	984,23

PRAZO MÉDIO ENTRE O INÍCIO E O ENCERRAMENTO DA EXECUÇÃO - 11ª VARA DO TRABALHO DE GOIÂNIA

Data de encerramento da execução entre 1/1/2020 e 31/12/2020 23:59:59

11ª VARA DO TRABALHO DE GOIÂNIA

ENTE PÚBLICO

Qtd	Prazo Médio
2	905,5

Nr. Processo	Início	Homolog.	Prazo
RTOrd - 0010487-48.2015.5.18.0011	07/10/16	13/01/20	1.193
RTOrd - 0011492-42.2014.5.18.0011	09/05/18	17/01/20	618

Legenda:
- Início : data do início da liquidação
- Homolog : data da decisão homologatória dos cálculos
- Prazo: O prazo médio entre a data da decisão homologatória dos cálculos e a data do início da liquidação .