

## Conceituação

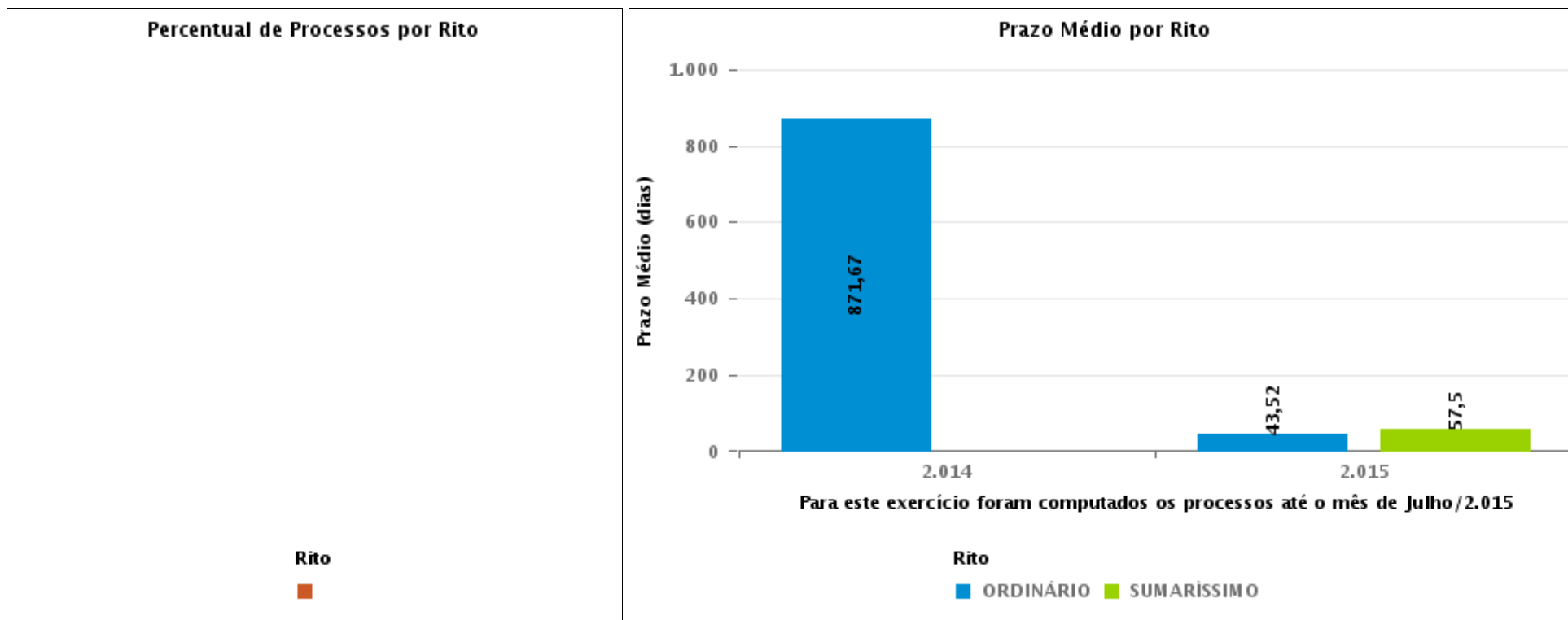
Tema	Prazos Processuais
<b>Relatórios</b>	Evolução Histórica Comparativo por VT Comparativo por Grupo Por Grupo Por VT Por Processo
<b>Resumo</b>	Apresenta o prazo médio entre o início e o encerramento da liquidação.
<b>Descrição</b>	<p>O prazo médio é obtido entre a data da decisão homologatória dos cálculos e a data do início da liquidação (da apresentação do cálculo, dos artigos ou arbitramento). Considerar os processos com decisão homologatória da liquidação no período de apuração. Devem ser excluídos os processos com liquidação encerrada por acordo.</p> <p>Os dados são extraídos baseando-se nos itens do e-Gestão:</p> <p>359 e 90359 - Do início até o encerramento da liquidação - rito sumaríssimo;</p> <p>371 e 90371 – Do início até o encerramento da liquidação - exceto rito sumaríssimo.</p>
<b>Origem da informação</b>	e-Gestão
<b>Critérios e transformações</b>	Coletado do e-Gestão, consolidado, otimizado e classificado para análise.
<b>Análises possíveis</b>	Prazo médio entre o início e o encerramento da liquidação, detalhado de forma geral, por grupo, por VT e por processo.



## EVOLUÇÃO HISTÓRICA DOS PRAZOS PROCESSUAIS ENTRE O INÍCIO E O ENCERRAMENTO DA LIQUIDAÇÃO - POSTO AVANÇADO DE PORANGATU

Data de encerramento da liquidação entre 1/1/2020 e 31/1/2020 23:59:59

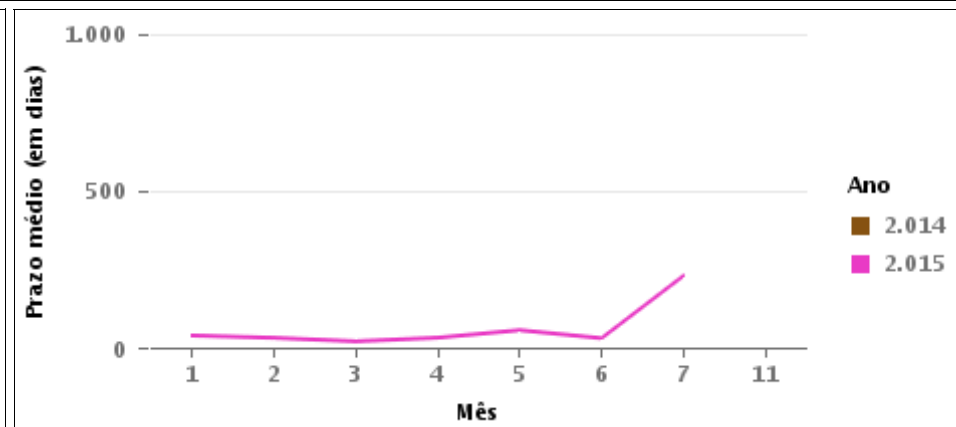
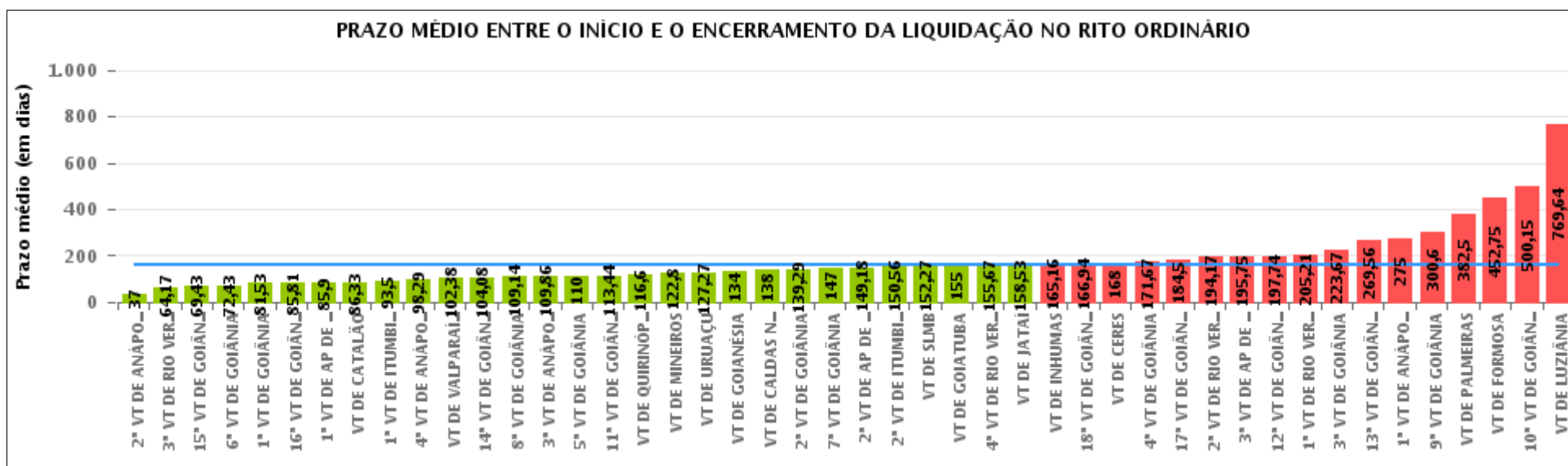
Rito	Qtd	Prazo Médio
Total/Média		





## COMPARATIVO DO PRAZO MÉDIO ENTRE O INÍCIO E O ENCERRAMENTO DA LIQUIDAÇÃO - POSTO AVANÇADO DE PORANGATU

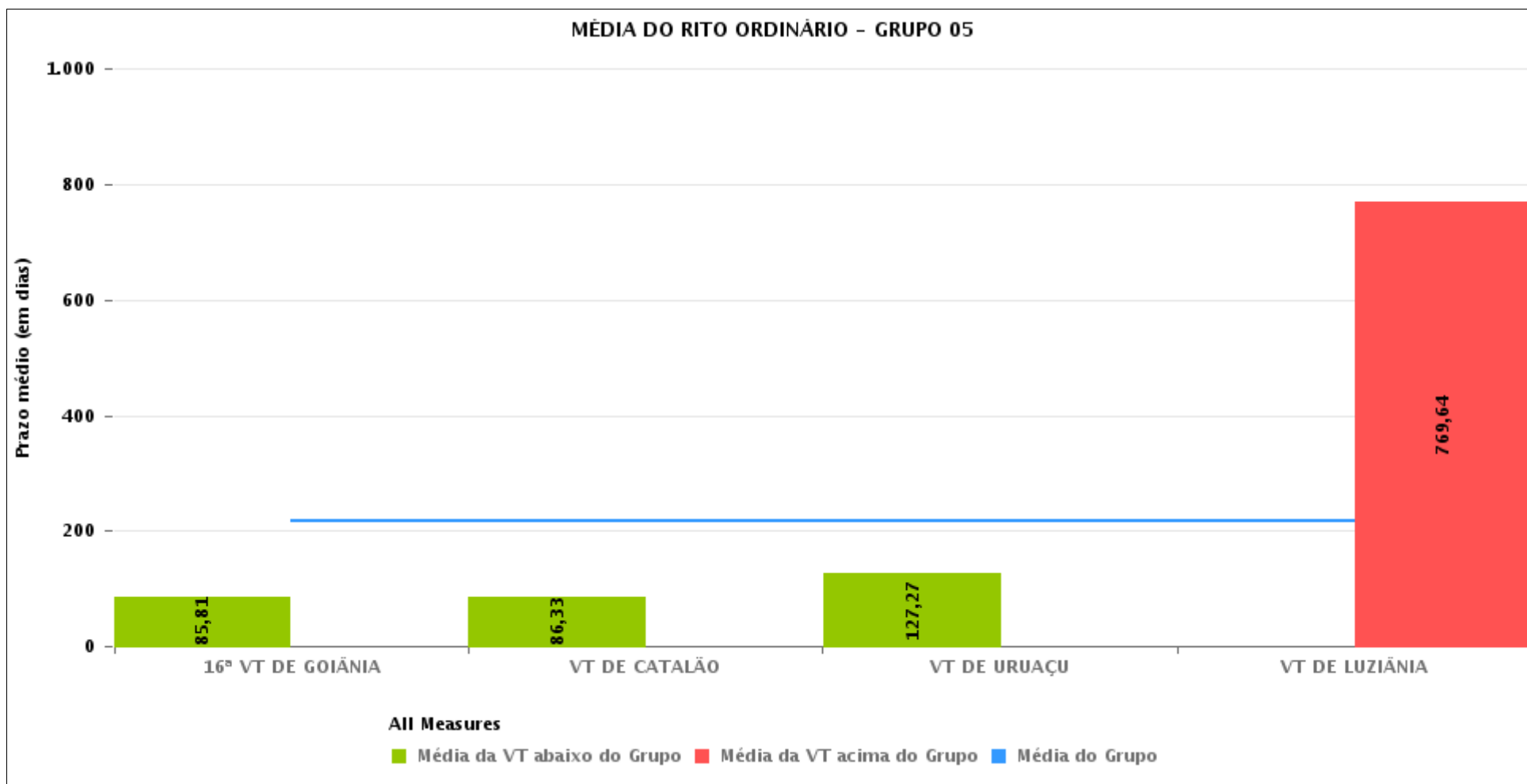
Data de encerramento da liquidação entre 1/1/2020 e 31/1/2020 23:59:59





## COMPARATIVO DO PRAZO MÉDIO ENTRE O INÍCIO E O ENCERRAMENTO DA LIQUIDAÇÃO ENTRE AS VARAS DO GRUPO

Data de encerramento da liquidação entre 1/1/2020 e 31/1/2020 23:59:59





## PRAZO MÉDIO ENTRE O INÍCIO E O ENCERRAMENTO DA LIQUIDAÇÃO POR GRUPO

Data de encerramento da liquidação entre 1/1/2020 e 31/1/2020 23:59:59

Rito	Grupo	Qtd. Processos	Prazo Médio (dias)	Ranking
ORDINÁRIO	GRUPO 06	32	102,38	1°
	GRUPO 04	440	155,38	2°
	GRUPO 03	91	174,4	3°
	GRUPO 05	61	216,75	4°
	GRUPO 02	2	382,5	5°

Legenda:	# Grupo 03 – De 1001 a 1500	# Grupo 04 – De 1501 a 2000	# Grupo 05 – De 2001 a 2500
# Grupo 01 – Até 750 VT de Posse	1ª VT De Anápolis 1ª VT De Rio Verde 2ª VT De Rio Verde 3ª VT De Rio Verde 4ª VT De Rio Verde	1ª VT De Goiânia 2ª VT De Goiânia 3ª VT De Goiânia 4ª VT De Goiânia 5ª VT De Goiânia 6ª VT De Goiânia	16ª VT De Goiânia VT De Luziânia VT De Catalão VT De Uruaçu
# Grupo 02 – De 751 a 1000 VT de Palmeiras de Goiás	1ª VT De Itumbiara 2ª VT De Itumbiara VT De Quirinópolis VT De Mineiros VT De Formosa	7ª VT De Goiânia 8ª VT De Goiânia 9ª VT De Goiânia 10ª VT De Goiânia 11ª VT De Goiânia 12ª VT De Goiânia 13ª VT De Goiânia 14ª VT De Goiânia 15ª VT De Goiânia 17ª VT De Goiânia 18ª VT De Goiânia 2ª VT De Anápolis 3ª VT De Anápolis 4ª VT De Anápolis 1ª VT De Aparecida De Goiânia 2ª VT De Aparecida De Goiânia 3ª VT De Aparecida De Goiânia VT DE Jataí VT DE Goiatuba VT DE Caldas Novas VT DE Ceres VT DE São Luís de Montes Belos VT DE Goiás VT DE Goianésia VT DE Inhumas	# Grupo 06 – Acima de 2500 VT De Valparaíso de Goiás



## PRAZO MÉDIO ENTRE O INÍCIO E O ENCERRAMENTO DA LIQUIDAÇÃO DE TODAS AS VARAS DO TRABALHO

Data de encerramento da liquidação entre 1/1/2020 e 31/1/2020 23:59:59

### ORDINÁRIO

Qtd. Processos	Prazo Médio (dias)
626	162,14

Vara do Trabalho	Qtd Processos	Prazo Médio	Ranking
2ª VARA DO TRABALHO DE ANÁPOLIS	5	37	1º
3ª VARA DO TRABALHO DE RIO VERDE	12	64,17	2º
15ª VARA DO TRABALHO DE GOIÂNIA	14	69,43	3º
6ª VARA DO TRABALHO DE GOIÂNIA	21	72,43	4º
1ª VARA DO TRABALHO DE GOIÂNIA	15	81,53	5º
16ª VARA DO TRABALHO DE GOIÂNIA	21	85,81	6º
1ª VARA DO TRABALHO DE APARECIDA DE GOIÂNIA	10	85,9	7º
VARA DO TRABALHO DE CATALÃO	18	86,33	8º
1ª VARA DO TRABALHO DE ITUMBIARA	6	93,5	9º
4ª VARA DO TRABALHO DE ANÁPOLIS	24	98,29	10º
VARA DO TRABALHO DE VALPARAÍSO DE GOIÁS	32	102,38	11º
14ª VARA DO TRABALHO DE GOIÂNIA	12	104,08	12º
8ª VARA DO TRABALHO DE GOIÂNIA	28	109,14	13º
3ª VARA DO TRABALHO DE ANÁPOLIS	7	109,86	14º
5ª VARA DO TRABALHO DE GOIÂNIA	17	110	15º
11ª VARA DO TRABALHO DE GOIÂNIA	16	113,44	16º
VARA DO TRABALHO DE QUIRINÓPOLIS	5	116,6	17º
VARA DO TRABALHO DE MINEIROS	5	122,8	18º
VARA DO TRABALHO DE URUAÇU	11	127,27	19º
VARA DO TRABALHO DE GOIANÉSIA	2	134	20º
VARA DO TRABALHO DE CALDAS NOVAS	4	138	21º
2ª VARA DO TRABALHO DE GOIÂNIA	17	139,29	22º
7ª VARA DO TRABALHO DE GOIÂNIA	11	147	23º
2ª VARA DO TRABALHO DE APARECIDA DE GOIÂNIA	11	149,18	24º
2ª VARA DO TRABALHO DE ITUMBIARA	9	150,56	25º
VARA DO TRABALHO DE SÃO LUIS DE MONTES BELOS	11	152,27	26º



## PRAZO MÉDIO ENTRE O INÍCIO E O ENCERRAMENTO DA LIQUIDAÇÃO DE TODAS AS VARAS DO TRABALHO

### ORDINÁRIO

Qtd. Processos	Prazo Médio (dias)
626	162,14

Vara do Trabalho	Qtd Processos	Prazo Médio	Ranking
VARA DO TRABALHO DE GOIATUBA	3	155	27°
4ª VARA DO TRABALHO DE RIO VERDE	6	155,67	28°
VARA DO TRABALHO DE JATAÍ	34	158,53	29°
VARA DO TRABALHO DE INHUMAS	19	165,16	30°
18ª VARA DO TRABALHO DE GOIÂNIA	31	166,94	31°
VARA DO TRABALHO DE CERES	2	168	32°
4ª VARA DO TRABALHO DE GOIÂNIA	33	171,67	33°
17ª VARA DO TRABALHO DE GOIÂNIA	10	184,5	34°
2ª VARA DO TRABALHO DE RIO VERDE	6	194,17	35°
3ª VARA DO TRABALHO DE APARECIDA DE GOIÂNIA	4	195,75	36°
12ª VARA DO TRABALHO DE GOIÂNIA	19	197,74	37°
1ª VARA DO TRABALHO DE RIO VERDE	34	205,21	38°
3ª VARA DO TRABALHO DE GOIÂNIA	33	223,67	39°
13ª VARA DO TRABALHO DE GOIÂNIA	9	269,56	40°
1ª VARA DO TRABALHO DE ANÁPOLIS	4	275	41°
9ª VARA DO TRABALHO DE GOIÂNIA	5	300,6	42°
VARA DO TRABALHO DE PALMEIRAS	2	382,5	43°
VARA DO TRABALHO DE FORMOSA	4	452,75	44°
10ª VARA DO TRABALHO DE GOIÂNIA	13	500,15	45°
VARA DO TRABALHO DE LUZIÂNIA	11	769,64	46°



## PRAZO MÉDIO ENTRE O INÍCIO E O ENCERRAMENTO DA LIQUIDAÇÃO - POSTO AVANÇADO DE PORANGATU

Data de encerramento da liquidação entre 1/1/2020 e 31/1/2020 23:59:59

Qtd	Prazo Médio

Nr. Processo	Início	Homolog.	Prazo

**Legenda:**

- Início : data do início da liquidação
- Homolog : data da decisão homologatória dos cálculos
- Prazo: O prazo médio entre a data da decisão homologatória dos cálculos e a data do início da liquidação .