

## Conceituação

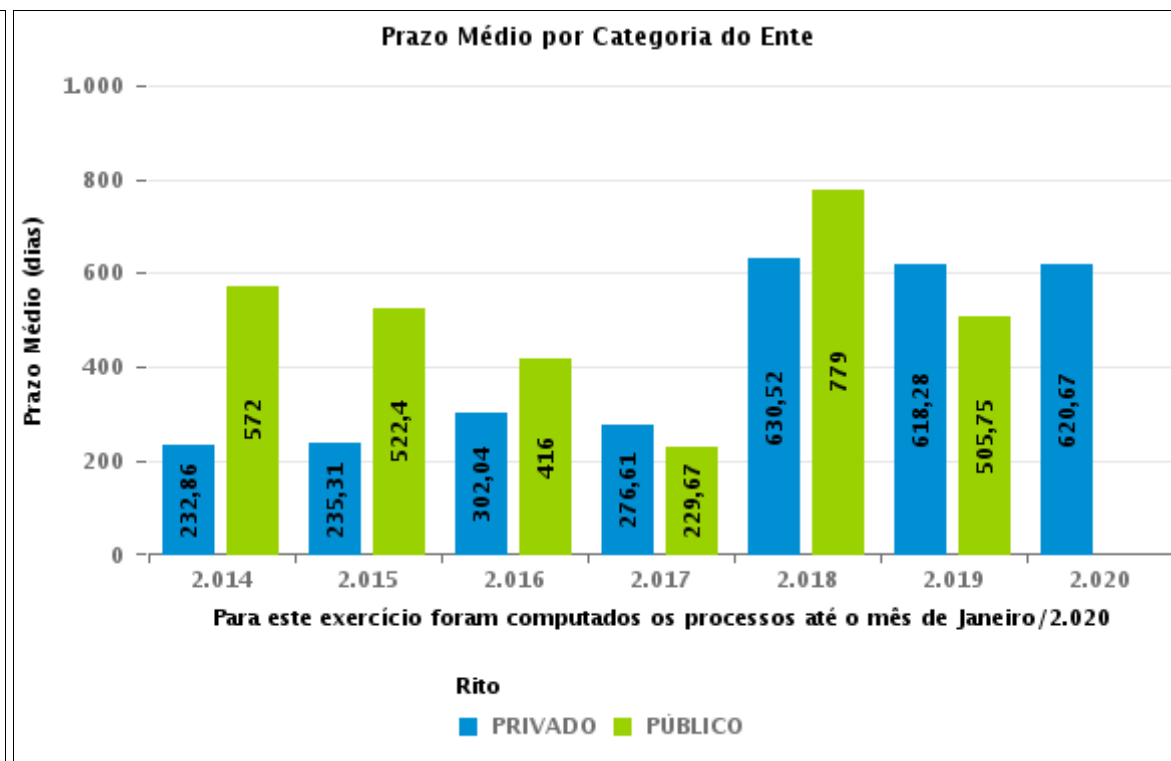
| Tema                              | Prazos Processuais   |
|-----------------------------------|--|
| <b>Relatórios</b>                 | Evolução Histórica<br>Comparativo por VT<br>Comparativo por Grupo<br>Por Grupo<br>Por VT<br>Por Processo   |
| <b>Resumo</b>                     | Apresenta o prazo médio entre o início e o encerramento da execução.   |
| <b>Descrição</b>                  | O prazo médio é obtido calculando-se a quantidade de dias decorridos desde o início ao fim da execução.<br>Os dados são extraídos baseando-se nos itens do e-Gestão:<br><br>275 e 90275 - Do início da execução até a sua extinção - ente privado;<br><br>277 e 90277 - Do início da execução até a sua extinção - ente público; |
| <b>Origem da informação</b>       | e-Gestão   |
| <b>Critérios e transformações</b> | Coletado do e-Gestão, consolidado, otimizado e classificado para análise.  |
| <b>Análises possíveis</b>         | Prazo médio entre o início e o encerramento da execução, detalhado de forma geral, por grupo, por VT e por processo.   |



## EVOLUÇÃO HISTÓRICA DOS PRAZOS PROCESSUAIS ENTRE O INÍCIO E O ENCERRAMENTO DA EXECUÇÃO - VARA DO TRABALHO DE QUIRINÓPOLIS

Data de encerramento da execução entre 1/1/2020 e 31/12/2020 23:59:59

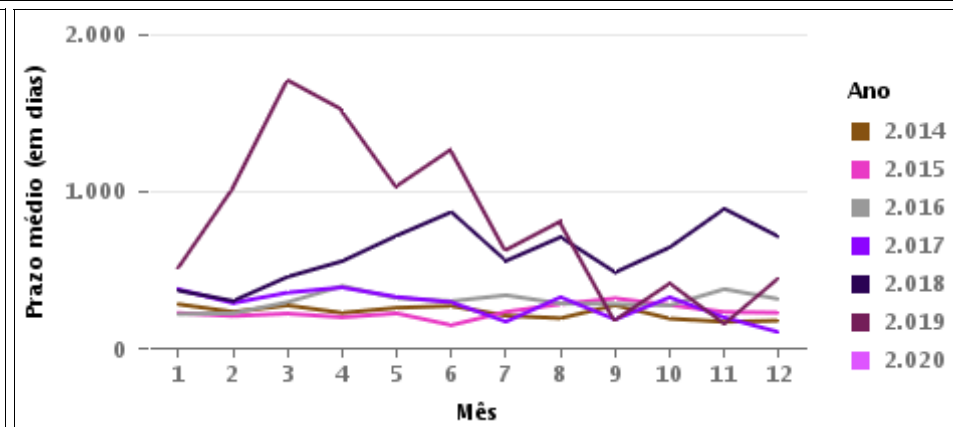
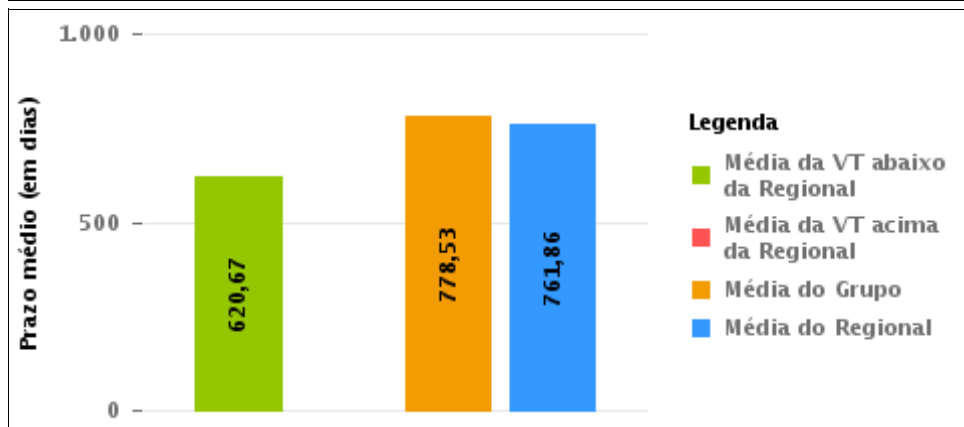
| Categoria de Ente  | Qty      | Prazo Médio   |
|--------------------|----------|---------------|
| PRIVADO            | 3        | 620,67        |
| <b>Total/Média</b> | <b>3</b> | <b>620,67</b> |





## COMPARATIVO DO PRAZO MÉDIO ENTRE O INÍCIO E O ENCERRAMENTO DA EXECUÇÃO - VARA DO TRABALHO DE QUIRINÓPOLIS

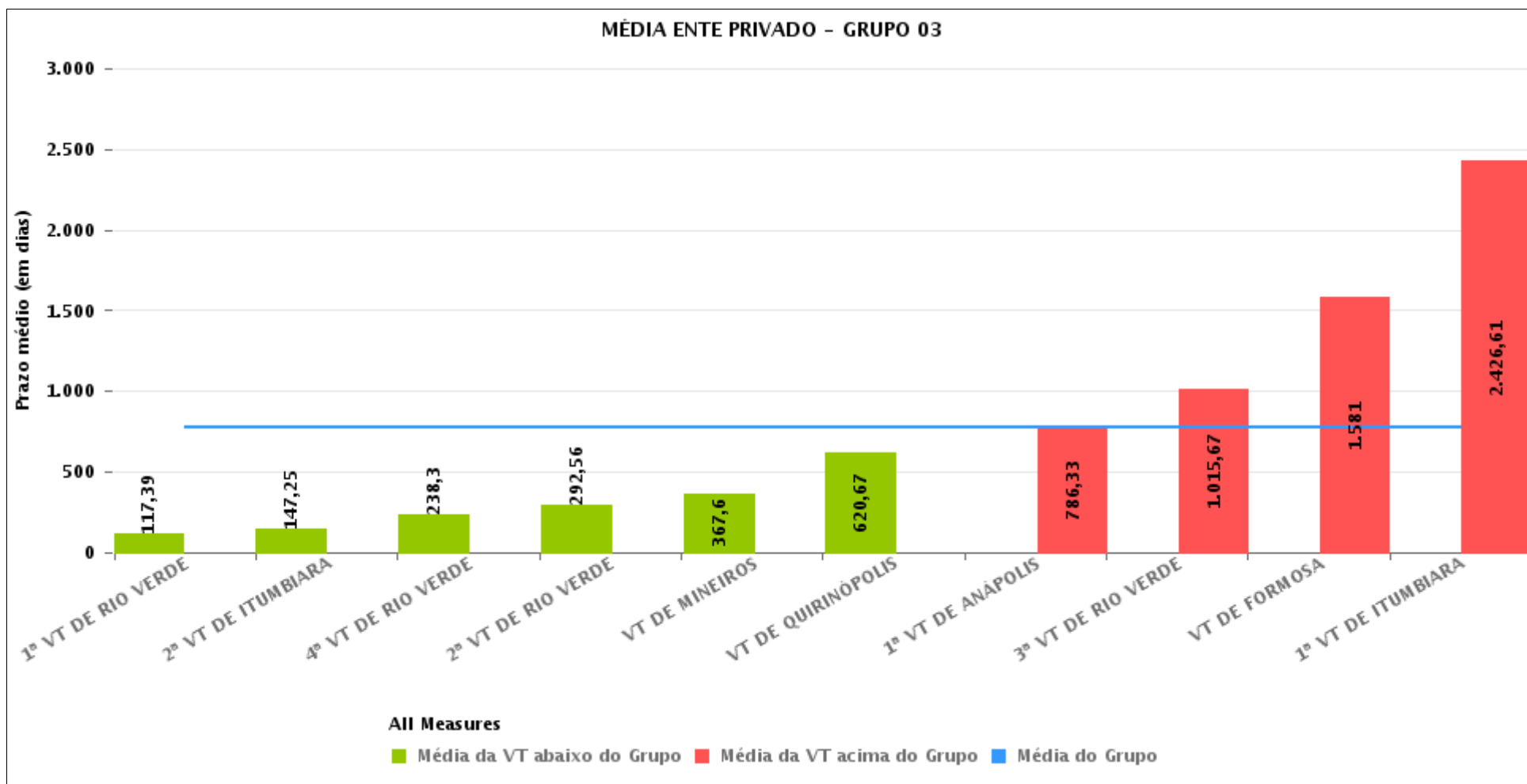
Data de encerramento da execução entre 1/1/2020 e 31/12/2020 23:59:59





## COMPARATIVO DO PRAZO MÉDIO ENTRE O INÍCIO E O ENCERRAMENTO DA EXECUÇÃO ENTRE AS VARAS DO GRUPO

Data de encerramento da execução entre 1/1/2020 e 31/12/2020 23:59:59





## PRAZO MÉDIO ENTRE O INÍCIO E O ENCERRAMENTO DA EXECUÇÃO POR GRUPO

Data de encerramento da execução entre 1/1/2020 e 31/12/2020 23:59:59

| Categoria do Ente | Grupo    | Qtd. Processos | Prazo Médio (dias) | Ranking |
|-------------------|----------|----------------|--------------------|---------|
| PRIVADO           | GRUPO 01 | 2              | 91,5               | 1°      |
|                   | GRUPO 06 | 28             | 520,79             | 2°      |
|                   | GRUPO 04 | 838            | 713,3              | 3°      |
|                   | GRUPO 03 | 133            | 778,53             | 4°      |
|                   | GRUPO 05 | 213            | 980,46             | 5°      |

| Legenda:   | # Grupo 03 – De 1001 a 1500   | # Grupo 04 – De 1501 a 2000   | # Grupo 05 – De 2001 a 2500  |
|--|---|---|--|
| # Grupo 01 – Até 750<br>VT de Posse                    | 1ª VT De Anápolis<br>1ª VT De Rio Verde<br>2ª VT De Rio Verde<br>3ª VT De Rio Verde<br>4ª VT De Rio Verde | 1ª VT De Goiânia<br>2ª VT De Goiânia<br>3ª VT De Goiânia<br>4ª VT De Goiânia<br>5ª VT De Goiânia<br>6ª VT De Goiânia  | 16ª VT De Goiânia<br>VT De Luziânia<br>VT De Catalão<br>VT De Uruaçu |
| # Grupo 02 – De 751 a 1000<br>VT de Palmeiras de Goiás | 1ª VT De Itumbiara<br>2ª VT De Itumbiara<br>VT De Quirinópolis<br>VT De Mineiros<br>VT De Formosa         | 7ª VT De Goiânia<br>8ª VT De Goiânia<br>9ª VT De Goiânia<br>10ª VT De Goiânia<br>11ª VT De Goiânia<br>12ª VT De Goiânia<br>13ª VT De Goiânia<br>14ª VT De Goiânia<br>15ª VT De Goiânia<br>17ª VT De Goiânia<br>18ª VT De Goiânia<br>2ª VT De Anápolis<br>3ª VT De Anápolis<br>4ª VT De Anápolis<br>1ª VT De Aparecida De Goiânia<br>2ª VT De Aparecida De Goiânia<br>3ª VT De Aparecida De Goiânia<br>VT DE Jataí<br>VT DE Goiatuba<br>VT DE Caldas Novas<br>VT DE Ceres<br>VT DE São Luís de Montes Belos<br>VT DE Goiás<br>VT DE Goianésia<br>VT DE Inhumas | # Grupo 06 – Acima de 2500<br>VT De Valparaíso de Goiás              |



## PRAZO MÉDIO ENTRE O INÍCIO E O ENCERRAMENTO DA EXECUÇÃO DE TODAS AS VARAS DO TRABALHO

Data de encerramento da execução entre 1/1/2020 e 31/12/2020 23:59:59

### ENTE PRIVADO

| Qtd. Processos | Prazo Médio (dias) |
|----------------|--------------------|
| 1.214          | 761,86             |

| Vara do Trabalho                             | Qtd Processos | Prazo Médio | Ranking |
|--|---------------|-------------|---------|
| 11ª VARA DO TRABALHO DE GOIÂNIA              | 22            | 72,36       | 1º      |
| VARA DO TRABALHO DE POSSE                    | 2             | 91,5        | 2º      |
| VARA DO TRABALHO DE GOIATUBA                 | 12            | 112,92      | 3º      |
| 1ª VARA DO TRABALHO DE RIO VERDE             | 18            | 117,39      | 4º      |
| 2ª VARA DO TRABALHO DE ITUMBIARA             | 12            | 147,25      | 5º      |
| VARA DO TRABALHO DE GOIANÉSIA                | 9             | 218,56      | 6º      |
| 2ª VARA DO TRABALHO DE ANÁPOLIS              | 17            | 237,76      | 7º      |
| 4ª VARA DO TRABALHO DE RIO VERDE             | 23            | 238,3       | 8º      |
| 2ª VARA DO TRABALHO DE RIO VERDE             | 18            | 292,56      | 9º      |
| VARA DO TRABALHO DE CALDAS NOVAS             | 20            | 321,45      | 10º     |
| 13ª VARA DO TRABALHO DE GOIÂNIA              | 16            | 334,69      | 11º     |
| VARA DO TRABALHO DE MINEIROS                 | 15            | 367,6       | 12º     |
| 8ª VARA DO TRABALHO DE GOIÂNIA               | 39            | 390,18      | 13º     |
| 10ª VARA DO TRABALHO DE GOIÂNIA              | 7             | 414,86      | 14º     |
| 14ª VARA DO TRABALHO DE GOIÂNIA              | 33            | 457,64      | 15º     |
| 18ª VARA DO TRABALHO DE GOIÂNIA              | 16            | 475         | 16º     |
| VARA DO TRABALHO DE VALPARAÍSO DE GOIÁS      | 28            | 520,79      | 17º     |
| 3ª VARA DO TRABALHO DE GOIÂNIA               | 48            | 522,98      | 18º     |
| VARA DO TRABALHO DE SÃO LUIS DE MONTES BELOS | 27            | 535,07      | 19º     |
| 2ª VARA DO TRABALHO DE APARECIDA DE GOIÂNIA  | 20            | 583,6       | 20º     |
| 6ª VARA DO TRABALHO DE GOIÂNIA               | 10            | 596,2       | 21º     |
| 16ª VARA DO TRABALHO DE GOIÂNIA              | 21            | 618,1       | 22º     |
| VARA DO TRABALHO DE QUIRINÓPOLIS             | 3             | 620,67      | 23º     |
| 3ª VARA DO TRABALHO DE APARECIDA DE GOIÂNIA  | 22            | 632,95      | 24º     |
| 7ª VARA DO TRABALHO DE GOIÂNIA               | 28            | 686,14      | 25º     |
| VARA DO TRABALHO DE INHUMAS                  | 70            | 691,13      | 26º     |
| 15ª VARA DO TRABALHO DE GOIÂNIA              | 30            | 696,93      | 27º     |



## PRAZO MÉDIO ENTRE O INÍCIO E O ENCERRAMENTO DA EXECUÇÃO DE TODAS AS VARAS DO TRABALHO

### ENTE PRIVADO

| Qtd. Processos | Prazo Médio (dias) |
|----------------|--------------------|
| 1.214          | 761,86             |

| Vara do Trabalho                            | Qtd Processos | Prazo Médio | Ranking |
|---|---------------|-------------|---------|
| 3ª VARA DO TRABALHO DE ANÁPOLIS             | 27            | 713,52      | 28º     |
| 1ª VARA DO TRABALHO DE APARECIDA DE GOIÂNIA | 18            | 721,61      | 29º     |
| VARA DO TRABALHO DE LUZIÂNIA                | 52            | 742,42      | 30º     |
| 1ª VARA DO TRABALHO DE ANÁPOLIS             | 3             | 786,33      | 31º     |
| 17ª VARA DO TRABALHO DE GOIÂNIA             | 15            | 786,47      | 32º     |
| VARA DO TRABALHO DE CERES                   | 40            | 805,8       | 33º     |
| 4ª VARA DO TRABALHO DE ANÁPOLIS             | 29            | 818,86      | 34º     |
| VARA DO TRABALHO DE CATALÃO                 | 69            | 839,62      | 35º     |
| 4ª VARA DO TRABALHO DE GOIÂNIA              | 53            | 840         | 36º     |
| 9ª VARA DO TRABALHO DE GOIÂNIA              | 22            | 949,14      | 37º     |
| 3ª VARA DO TRABALHO DE RIO VERDE            | 9             | 1.015,67    | 38º     |
| 1ª VARA DO TRABALHO DE GOIÂNIA              | 58            | 1.061,66    | 39º     |
| 5ª VARA DO TRABALHO DE GOIÂNIA              | 36            | 1.066,58    | 40º     |
| VARA DO TRABALHO DE GOIÁS                   | 17            | 1.098,29    | 41º     |
| 12ª VARA DO TRABALHO DE GOIÂNIA             | 33            | 1.133,94    | 42º     |
| VARA DO TRABALHO DE JATAÍ                   | 21            | 1.218,71    | 43º     |
| 2ª VARA DO TRABALHO DE GOIÂNIA              | 23            | 1.282,13    | 44º     |
| VARA DO TRABALHO DE URUAÇU                  | 71            | 1.398,86    | 45º     |
| VARA DO TRABALHO DE FORMOSA                 | 9             | 1.581       | 46º     |
| 1ª VARA DO TRABALHO DE ITUMBIARA            | 23            | 2.426,61    | 47º     |



## PRAZO MÉDIO ENTRE O INÍCIO E O ENCERRAMENTO DA EXECUÇÃO - VARA DO TRABALHO DE QUIRINÓPOLIS

Data de encerramento da execução entre 1/1/2020 e 31/12/2020 23:59:59

### VARA DO TRABALHO DE QUIRINÓPOLIS ENTE PRIVADO

| Qtd | Prazo Médio |
|-----|-------------|
| 3   | 620,67      |

| Nr. Processo                      | Início   | Homolog. | Prazo |
|-----------------------------------|----------|----------|-------|
| RTSum - 0000584-23.2015.5.18.0129 | 02/03/16 | 23/01/20 | 1.422 |
| RTSum - 0010166-08.2019.5.18.0129 | 10/09/19 | 23/01/20 | 135   |
| RTSum - 0010906-97.2018.5.18.0129 | 01/04/19 | 31/01/20 | 305   |

**Legenda:**

- Início : data do início da liquidação
- Homolog : data da decisão homologatória dos cálculos
- Prazo: O prazo médio entre a data da decisão homologatória dos cálculos e a data do início da liquidação .